



Tribunal para Menores Infractores
del Poder Judicial del Estado

CUENTA PÚBLICA

2018

Introducción

El espíritu del Tribunal para Menores Infractores está basado principalmente en el artículo 18 de la Constitución Política de los Estados Unidos Mexicanos, en el cual se contempla que la Federación y las entidades federativas establecerán, en el ámbito de sus respectivas competencias, un sistema integral de justicia para los adolescentes, que será aplicable a quienes se atribuya la comisión o participación en un hecho que la ley señale como delito y tengan entre doce años cumplidos y menos de dieciocho años de edad. Este sistema garantizará los derechos humanos que reconoce la Constitución para toda persona, así como aquellos derechos específicos que por su condición de personas en desarrollo les han sido reconocidos a los adolescentes.

Derivado de lo anterior, el 16 de junio de 2016 se publicó en el Diario Oficial de la Federación la Ley Nacional del Sistema Integral de Justicia Penal para Adolescentes, en la que además de lo mencionado anteriormente, tiene por objeto establecer las bases, requisitos y condiciones de los mecanismos alternativos de solución de controversias del Sistema Integral de Justicia Penal para Adolescentes, determinar las medidas de sanción correspondientes a quienes se les compruebe la comisión de un hecho señalado como delito por las leyes penales durante su adolescencia según su grupo etario, definir las instituciones, órganos y autoridades especializados, así como delimitar y distribuir sus atribuciones y funciones para la aplicación de las normas del Sistema, establecer los procedimientos de ejecución de medidas de sanción y los relativos para resolver las controversias que surjan con motivo de la ejecución de las medidas y determinar los mecanismos de cumplimiento, sustitución y terminación de las medidas de sanción.

La Misión del Tribunal para Menores Infractores del Poder Judicial, es ser la autoridad especializada en el Estado con jurisdicción en menores infractores, encargada de vigilar en todo momento el cumplimiento de la legalidad en el procedimiento y el respeto a los derechos de los adolescentes sujetos a los ordenamientos de la materia, a través de procesos acusatorios y orales, en los cuales, se pondere el nuevo paradigma constitucional de garantías procesales tanto de la víctima como del acusado, en donde la concepción del infractor se basa, entre otros, en el principio de responsabilidad limitada y en el de intensidad diferenciada de las medidas a ellos impuestas, al dictar las resoluciones de conformidad con las medidas de orientación, protección y tratamiento para adolescentes, acordes a las circunstancias y necesidades de los mismos, tendientes en todo momento a garantizar su reinserción a la sociedad.

CONCENTRADO ESTADISTICO 2018

En el Tribunal se celebraron un total de 634 audiencias, se abrieron 195 expedientes en primera Instancia y 16 expedientes ante la Sala Unitaria, se llevaron a cabo 29 acuerdos reparatorios y 28 Suspensiones condicionales de Juicio a Prueba:

AUDIENCIAS CELEBRADAS EN EL TRIBUNAL: 634

EXPEDIENTES INGRESADOS EN 1ª INSTANCIA: 195

• **Causas Minoriles: 119** →

De los cuales se pusieron a disposición a:
135 menores , 111 hombres y 24 mujeres.

• **Juicios Orales: 38**

• **Expedientes de Ejecución: 38**

MECANISMOS ALTERNOS DE SOLUCIÓN DE CONTROVERSIAS 57

ACUERDOS REPARATORIOS:

• Cumplimiento inmediato: 9

• Cumplimiento diferido: 20

SUSPENSIÓN CONDICIONAL DE J.P 28

MENORES VINCULADOS 52

• Con internamiento 6

• Sin internamiento 46

MENORES SETENCIADOS 44

• ABSOLUTORIA 14

• CONDENATORIA 30

TOCAS INGRESADOS EN SALA UNITARIA: 16

TOCAS RESUELTOS 17

HECHOS SEÑALADOS COMO DELITOS POR LAS LEYES PENALES

Los hechos señalados como delitos, de mayor incidencia, de acuerdo a las 119 causas radicadas en los Juzgados de Control del Tribunal, son el Robo, Contra la salud y Lesiones. De estas conductas resultaron 40 víctimas u ofendidos varones, 43 mujeres, y 41 otros como lo son: la sociedad y personas morales.

INFORMACION CONTABLE

CUENTA PÚBLICA
TRIBUNAL PARA MENORES INFRACTORES

2018

Ente Público: **2018** **2017** **2016** **2015** **2014**

Cuenta Pública Estatal 2018
Estado de Situación Financiera
Al 31 de diciembre de 2018 y 2017
(Pesos)

Tribunal de Menores Infractores

| | 2018 | 2017 | 2016 | 2015 | 2014 |
|--|------------------|------------------|------|------|------------------|
| ACTIVO | | | | | |
| Activo Circulante | | | | | |
| Efectivo y Equivalentes | 255,360 | 327,202 | | | 4,048 |
| Deudas a Recibir, Diferidos y Equivalentes | | 111,097 | | | |
| Activos no corrientes | | | | | |
| Activos Intangibles | | | | | |
| Exposición por Préstamos y Distintos de Activos Circulantes | | | | | |
| Otros Activos Circulantes | | | | | |
| Total de Activos Circulantes | 255,360 | 438,300 | | | 4,048 |
| Activo No Circulante | | | | | |
| Inversiones Financieras a Largo Plazo | | | | | |
| Derivados a Recibir a Corto y Largo Plazo | | | | | |
| Bienes Inmuebles, Infraestructura y Construcciones en Proceso | | | | | |
| Bienes Muebles | | | | | |
| Activos Intangibles | | | | | |
| Operaciones, Derivados y Administración Acumulada de Gastos | | | | | |
| Exposición por Préstamos y Distintos de Activos No Circulantes | | | | | |
| Otros Activos No Circulantes | | | | | |
| Total de Activos No Circulantes | 773,875 | 881,039 | | | 1,979,416 |
| Total del Activo | 1,029,235 | 1,319,339 | | | 1,983,464 |
| PASIVO | | | | | |
| Pasivo Circulante | | | | | |
| Cuentas por Pagar a Corto Plazo | | | | | |
| Deudas por Pagar a Largo Plazo | | | | | |
| Préstamos a Corto Plazo de la Ciudad Pública a Largo Plazo | | | | | |
| Títulos y Valores a Corto Plazo | | | | | |
| Préstamos Derivados a Corto Plazo | | | | | |
| Financiamiento a Corto Plazo | | | | | |
| Préstamos y Bases de Terceros en Garantía y/o Administración a Corto Plazo | | | | | |
| Otros Pasivos a Corto Plazo | | | | | |
| Total de Pasivos Circulantes | 225,851 | 225,851 | | | 225,851 |
| Pasivo No Circulante | | | | | |
| Cuentas por Pagar a Largo Plazo | | | | | |
| Deudas Públicas a Largo Plazo | | | | | |
| Préstamos a Corto y Largo Plazo | | | | | |
| Préstamos y Bases de Terceros en Garantía y/o Administración a Largo Plazo | | | | | |
| Préstamos a Largo Plazo | | | | | |
| Total de Pasivos No Circulantes | 803,384 | 1,093,488 | | | 1,753,603 |
| Total del Pasivo | 1,029,235 | 1,319,339 | | | 1,979,454 |
| HACIENDA PÚBLICA PATRIMONIAL | | | | | |
| Hacienda Pública/Patrimonios Constituidos | | | | | |
| Aportaciones | | | | | |
| Donaciones de Capital | | | | | |
| Adquisición de la Hacienda Pública/Patrimonios | | | | | |
| Hacienda Pública/Patrimonios Operados | | | | | |
| Resultados del Ejercicio (Gastos/Ingresos) | | | | | |
| Resultados de Ejercicios Anteriores | | | | | |
| Reservas | | | | | |
| Revisión | | | | | |
| Revisión de Resultados de Ejercicios Anteriores | | | | | |
| Cuentas o Ingresos en lo Adquirido de la Hacienda Pública/Patrimonios | | | | | |
| Resultados por Préstamos Monetarios | | | | | |
| Resultados por Transacciones Activas no Monetarias | | | | | |
| Total Hacienda Pública Patrimonios | 793,384 | 1,093,488 | | | 1,753,603 |
| Total del Pasivo y Hacienda Pública Patrimonios | 1,029,235 | 1,319,339 | | | 1,979,454 |

Bajo protesta de decir verdad declaramos que los Estados Financieros y sus Notas son razonablemente correctos y responsabilidad del emisor.

Dr. Alejandro Ramón Fuentes
 Magistrado Presidente

C.P. Isabel de la Cruz Rodríguez Ramírez
 Directora Administrativa

Cuenta Pública Estatal 2018
Estado de Actividades
Del 1 de enero al 31 de diciembre de 2018 y 2017
(Pesos)

| Ente Público: | Tribunal de Menores Infractores | |
|---|---------------------------------|-------------------|
| Concepto | 2018 | 2017 |
| INGRESOS Y OTROS BENEFICIOS | | |
| Ingresos de la Unión | 0 | 0 |
| Cuentas y Aportaciones de Regularidad Social | | |
| Contribuciones de Mujeres | | |
| Derechos | | |
| Productos de Tipo Comercio | | |
| Aportaciones de Tipo Comercio | | |
| Ingresos por Venta de Bienes y Servicios | | |
| Ingresos no comprendidos en las Disposiciones de la Ley de Ingresos Causados en Ejercicio | | |
| Presupuestos, Aportaciones, Transferencias, Asignaciones, Subsidios y Otras Ayudas | 14,200,874 | 12,757,208 |
| Indicaciones y Aportaciones | 14,200,874 | 12,757,208 |
| Transferencias, Asignaciones, Subsidios y Otras Ayudas | | |
| Otros Ingresos y Beneficios | | |
| Ingresos Fiscales | | |
| Incremento por Ventosa de Inversión | | |
| Comercialización de Bienes | | |
| Comercialización del Estado de Provisión | | |
| Otros Ingresos y Beneficios Varios | | |
| Total de Ingresos y Otros Beneficios | 14,200,874 | 12,757,208 |
| EGRESOS Y OTROS DEBEOS | | |
| Salarios y Otros Beneficios | | |
| Salarios de Funcionarios | | |
| Salarios de Personal | | |
| Matreros y Someros | | |
| Servicios Generales | | |
| Transferencias, Asignaciones, Subsidios y Otras Ayudas | | |
| Transferencias Internas y Aportaciones al Sector Público | | |
| Transferencias al Fideicomiso de Salud Pública | | |
| Transferencias al Fideicomiso de Salud | | |
| Transferencias al Fideicomiso de Salud | | |
| Transferencias a Adhucos | | |
| Transferencias a Fideicomiso, Mandatos y Contratos Auxiliares | | |
| Transferencias a la Organización Social | | |
| Devoluciones | | |
| Transferencias al Control | | |
| Participaciones y Aportaciones | | |
| Aportaciones | | |
| Comisiones | | |
| Contribuciones | | |
| Intereses, Comisiones y Otros Gastos de la Deuda Pública | | |
| Intereses de la Deuda Pública | | |
| Comisiones de la Deuda Pública | | |
| Comisión de Crédito Público | | |
| Comisión de Crédito | | |
| Apoyos Financieros | | |
| Otros Gastos y Rendidos Entendimientos | | |
| Estimaciones, Disposiciones, Subsidios, Obligaciones y Aportaciones | | |
| Provisiones | | |
| Dotación de Inversión | | |
| Sumado por aplicación de Estimaciones por Pérdida o Cambio y Obsolescencia | | |
| Amortización de Inversión | | |
| Otros Gastos | | |
| Provisión Pública | | |
| Inversión Pública no Capitalizable | | |
| Total de Gastos y Otras Partidas | 13,023,848 | 8 |
| Resultados del Ejercicio (Ahorro/Desahorro) | 209,726 | 274,895 |

Bajo protesta de decir verdad declaro que los Estados Financieros y sus Notas son razonablemente correctos y responsabilidad del emisor.

Dr. Alejandro Román Fuentes
 Magistrado Presidente

C.P. Isabel de la Cruz Rodríguez Román
 Directora Administrativa

Cuenta Pública Estatal 2018
Estado de Variación en la Hacienda Pública
Del 1 de enero al 31 de diciembre de 2018
(pesos)

Tribunal de Menores Infractores

Ente Público:

| Concepto | Hacienda Pública/ Patrimonio Contribuido | Hacienda Pública/ Patrimonio Generado de Ejercicios Anteriores | Hacienda Pública/ Patrimonio Generado del Ejercicio | Ajustes por Cambios de Valor | TOTAL |
|--|--|--|---|------------------------------|------------|
| Rectificaciones de Resultados de Ejercicios Anteriores | 0 | 0 | 0 | 0 | 0 |
| Patrimonio Neto Inicial Ajustado del Ejercicio | 1,919,416 | 0 | 0 | 0 | 1,919,416 |
| Aportaciones | 0 | 0 | 0 | 0 | 0 |
| Donaciones de Capital | 0 | 0 | 0 | 0 | 0 |
| Actualización de la Hacienda Pública/ Patrimonio | 1,919,416 | 0 | 0 | 0 | 1,919,416 |
| Variaciones de la Hacienda Pública/ Patrimonio Neto del Ejercicio | 0 | -1,700,669 | 281,895 | 0 | -1,418,774 |
| Resultados del Ejercicio (Alfama/ Desahorro) | 0 | -1,700,669 | 274,845 | 0 | -1,425,824 |
| Revalúos | 0 | 0 | 0 | 0 | 0 |
| Reservas | 0 | 0 | 7,050 | 0 | 7,050 |
| Hacienda Pública/ Patrimonio Neto Final del Ejercicio 2017 | 1,919,416 | -1,700,669 | 281,895 | 0 | 500,642 |
| Cambios en la Hacienda Pública/ Patrimonio Neto del Ejercicio 2018 | 0 | 0 | 0 | 0 | 0 |
| Aportaciones | 0 | 0 | 0 | 0 | 0 |
| Donaciones de Capital | 0 | 0 | 0 | 0 | 0 |
| Actualización de la Hacienda Pública/ Patrimonio | 0 | 0 | 0 | 0 | 0 |
| Variaciones de la Hacienda Pública/ Patrimonio Neto del Ejercicio | 0 | 274,845 | 5,036 | 0 | 279,881 |
| Resultados del Ejercicio (Alfama/ Desahorro) | 0 | 274,845 | 279,725 | 0 | 554,570 |
| Revalúos | 0 | 0 | -274,845 | 0 | 0 |
| Reservas | 0 | 0 | 218 | 0 | 218 |
| Saldo Neto en la Hacienda Pública / Patrimonio 2018 | 1,919,416 | -1,425,824 | 286,933 | 0 | 780,525 |

Bajo protesta de decir verdad declaramos que los Estados Financieros y sus Notas son razonablemente correctos y responsabilidad del emisor.

Dr. Alejandro Ramón Ferrer
Magistrado Presidente

C.P. Isabel de la Cruz Rodríguez Ramírez
Directora Administrativa

Cuenta Pública Estatal 2018
 Estado de Cambios en la Situación Financiera
 Del 1 de enero al 31 de diciembre de 2018 y 2017
 (Pesos)

Tribunal de Menores Infracciones

Ente Público:

| Concepto | Origen | Aplicación | Concepto | Origen | Asociativa |
|---|---------|------------|--|---------|------------|
| ACTIVO | 940,916 | 517,177 | PASIVO | 0 | 5,376 |
| Activos Circulantes | 113,060 | 106,126 | Pasivo Circulante | 0 | 5,376 |
| Estativos e Equipamientos | 0 | 106,126 | Cuentas por Pagar a Corto Plazo | 0 | 4,048 |
| Deudas a Pagar a Corto Plazo | 0 | 0 | Devoluciones por Pagar a Corto Plazo | 0 | 0 |
| Deudas a Pagar a Largo Plazo | 0 | 0 | Pasivos a Corto Plazo de la Cuenta Pública a Largo Plazo | 0 | 0 |
| Reservados | 0 | 0 | Títulos y Valores a Corto Plazo | 0 | 0 |
| Alfombras | 0 | 0 | Pasivos Diferidos a Corto Plazo | 0 | 0 |
| Estimación por Perda o Omitido de Activos Circulantes | 0 | 0 | Préstamos y Saldo de Operación en Operación y/o Administración a Corto Plazo | 0 | 0 |
| Otros Activos Circulantes | 0 | 0 | Préstamos a Corto Plazo | 0 | 428 |
| Activos no Circulantes | 126,913 | 409,349 | Préstamos no Circulantes | 0 | 0 |
| Inventarios Clasificados a Largo Plazo | 0 | 0 | Cuentas por Pagar a Largo Plazo | 0 | 0 |
| Deudas a Pagar a Corto Plazo o Equipamientos a Largo Plazo | 0 | 0 | Documentos por Pagar a Largo Plazo | 0 | 0 |
| Bienes Inmuebles, Infraestructura y Construcciones en Proceso | 0 | 0 | Deuda Pública a Largo Plazo | 0 | 0 |
| Bienes Muebles | 0 | 409,349 | Préstamos a Largo Plazo | 0 | 0 |
| Activos Intangibles | 0 | 0 | Préstamos a Largo Plazo | 0 | 0 |
| Depreciación, Gastos y Amortización Acumulada de Bienes | 126,913 | 0 | Préstamos a Largo Plazo | 0 | 0 |
| Depreciación, Gastos y Amortización Acumulada de Bienes | 0 | 0 | Préstamos a Largo Plazo | 0 | 0 |
| Estimación por Perda o Omitido de Activos no Circulantes | 0 | 0 | Préstamos a Largo Plazo | 0 | 0 |
| Otros Activos no Circulantes | 0 | 0 | HACIENDA PÚBLICA PATRIMONIO | 279,040 | 0 |
| | | | Hacienda Pública Patrimonio Contribuido | 0 | 0 |
| | | | Aplicaciones | 0 | 0 |
| | | | Contribuciones en Capital | 0 | 0 |
| | | | Acreditaciones de la Hacienda Pública / Patrimonio | 0 | 0 |
| | | | Hacienda Pública Patrimonio Generado | 279,040 | 0 |
| | | | Resultado del Ejercicio (Ahorro / Desahorro) | 4,080 | 0 |
| | | | Reservados de Ejercicios Anteriores | 275,000 | 0 |
| | | | Reservados | 0 | 0 |
| | | | Revalorizaciones de Resultados de Ejercicios Anteriores | 279 | 0 |
| | | | Exceso o Insuficiencia en la Acreditación de la Hacienda Pública Patrimonio | 0 | 0 |
| | | | Resultado por Pérdida Monetaria | 0 | 0 |
| | | | Resultado por Transferencia de Activos a Monetarios | 0 | 0 |

Bajo protesta de decir verdad declaramos que los Estados Financieros y sus Notas son razonablemente correctos y responsabilizamos del emitir.

Dr. Alejandro Ramos Fuentes
 Magistrado Presidente


C.P. Isabel de la Cruz Rodríguez Ramírez
 Directora Administrativa

PASIVOS CONTINGENTES

En cumplimiento a lo ordenado en el punto quinto de la Sexta Sesión Ordinaria de la Comisión de Administración del Tribunal para Menores Infractores del Poder Judicial del Estado, de fecha (05) cinco de junio de 2017, en la que se acordó la creación de un Fondo de Contingencias por la cantidad de \$70,860.32 (son setenta mil ochocientos sesenta pesos 32/100 M.N.) cantidad que se obtuvo de economías del ejercicio presupuestal 2016, el fondo antes mencionado tiene la finalidad de hacer frente a la demandas laborales que puedan existir en un futuro, por lo tanto en junio del presente año se aperturó una cuenta bancaria especial para el resguardo de dicho fondo, misma que se identifica en el Estado de Situación Financiera, en el Pasivo No circulante, en la cuenta Provisiones a Largo Plazo. En diciembre de 2017 se acordó el fortalecimiento del Fondo de Contingencias por la cantidad de \$41,093.68 (son cuarenta y un mil noventa y tres pesos 68/100 M.N.) cantidad que se obtuvo de economías del ejercicio presupuestal 2017.



Dr. Alejandro Ramón Fuentes
Magistrado Presidente



C.P. Isabel de la Cruz Rodríguez Ramírez
Directora Administrativa

NOTAS A LOS ESTADOS FINANCIEROS

a) NOTAS DE DESGLOSE

l) NOTAS AL ESTADO DE SITUACIÓN FINANCIERA

Activo

Efectivo y Equivalentes

1. Se cuenta con 2 fondos fijos, fondo fijo de Dirección Administrativa por \$15,000.00 y fondo fijo de Presidencia por \$5,000.00.
2. Los saldos en las cuentas bancarias son los siguientes:

| | |
|------------------------|--------------|
| HSBC Integral | \$ -9,653.51 |
| HSBC Fondo Contingente | 225,050.76 |

La primera de la cuentas existen cheques en transito.

Derechos a recibir Efectivo y Equivalentes

3. No existe saldo.

Bienes Muebles, Inmuebles e Intangibles

| | |
|--|---------------------|
| 4. Mobiliario y Equipo de Administración | \$1,430,964.02 |
| Mobiliario y Equipo Educativo y Recreativo | 240,634.02 |
| Equipo de Transporte | 749,300.00 |
| Total | <u>2,420,898.04</u> |

5. Software \$11,808.8

Derechos a recibir Efectivo y Equivalentes a Largo Plazo

6. No existe saldo.

Estimaciones y Deterioros

7. Los porcentajes de depreciación tomados en cuenta son los siguientes:

| Tipo de activo | Porcentaje de Depreciación |
|----------------------|----------------------------|
| Mobiliario y Equipo | 10% |
| Equipo de Cómputo | 30% |
| Equipo de Transporte | 20% |
| Equipo de Servicio | 10% |
| Inmuebles | 5% |

La depreciación que se registró fue como sigue:

| CONCEPTO | 2018 |
|---|---------------------|
| Depreciación Acumulada de Mobiliario | 469,928.91 |
| Depreciación Acumulada de Muebles Excepto de Oficina | 1,384.00 |
| Depreciación Acumulada de Equipo de Cómputo y Tecnologías de la Información | 650,077.20 |
| Depreciación Acumulada de Otros Mobiliario y Equipo de Admón. | 194,167.87 |
| Depreciación Acumulada de Equipo y Aparatos Audiovisuales | 67,324.15 |
| Depreciación Acumulada de Cámaras Fotográficas y Video | 36,815.88 |
| Depreciación Acumulada de Automóviles y Equipo Terrestre | 239,934.41 |
| TOTAL | 1,659,632.42 |

Pasivo

Pasivo Circulante

1. Su vencimiento es menor a 90 días.

Pasivo No Circulante

2. En cumplimiento a lo ordenado en el punto quinto de la Sexta Sesión Ordinaria de la Comisión de Administración del Tribunal para Menores Infractores del Poder Judicial del Estado, de fecha (05) cinco de junio de 2017, en la que se acordó la creación de un Fondo de Contingencias por la cantidad de \$70,860.32 (son setenta mil ochocientos sesenta pesos 32/100 M.N.) cantidad que se obtuvo de economías del ejercicio presupuestal 2016, el fondo antes mencionado tiene la finalidad de hacer frente a la demandas laborales que puedan existir en un futuro, por lo tanto en junio del presente año se abrió una cuenta bancaria especial para el resguardo de dicho fondo misma que se identifica en el Estado de Situación Financiera, en el Pasivo No circulante, en la cuenta Provisiones a Largo Plazo. En diciembre de 2017 se acordó el fortalecimiento del Fondo de Contingencias por la cantidad de \$154,190.44 (son ciento cincuenta y cuatro mil ciento noventa pesos 44/100 M.N.) cantidad que se obtuvo de economías del ejercicio presupuestal 2017. Lo anterior nos da un total de \$225,050.76 (son doscientos veinticinco mil cincuenta pesos 76/100 M.N.) en la cuenta Fondo de Contingencias.

II) NOTAS AL ESTADO DE ACTIVIDADES

Ingresos de Gestión

1. No Aplica.

Gastos y Otras Pérdidas:

1. Lo erogado en el rubro de Servicios Personales es por un monto de \$12,293,616.00 cantidad excede del 10% del total de los gastos, ya que este rubro es el gasto principal del Poder Judicial en general.

III) NOTAS AL ESTADO DE VARIACIÓN EN LA HACIENDA PÚBLICA

1. Fue de la siguiente forma:

| | |
|--|------------|
| Las reservas aumentaron gracias al interés nominal bancario: | 218.81 |
| La variación entre los resultados de ejercicios anteriores de los ejercicios 2018 y 2017 es por: | 274,844.78 |
| La variación entre los resultados de ejercicios de los ejercicios 2018 y 2017 es por: | 4,879.85 |
| Total de Variación en la Hacienda Pública | 279,943.44 |

IV) NOTAS AL ESTADO DE FLUJOS DE EFECTIVO

Efectivo y equivalentes

1. El análisis de los saldos inicial y final que figuran en la última parte del Estado de Flujo de Efectivo en la cuenta de efectivo y equivalentes es como sigue:

| | 2018 | 2017 |
|---|-------------------|-------------------|
| Efectivo en Bancos – Tesorería | 0 | 0 |
| Efectivo en Bancos- Dependencias | 0 | 0 |
| Inversiones temporales (hasta 3 meses) | 0 | 0 |
| Fondos con afectación específica | 0 | 0 |
| Depósitos de fondos de terceros y otros | 235,397.50 | 127,269.00 |
| Total de Efectivo y Equivalentes | 235,397.50 | 127,269.00 |

2. La variación activo fijo de un periodo a otro fue como sigue:

| | |
|---------------------------------------|-------------------|
| Mobiliario y Equipo de Administración | \$ 161,149.31 |
| Equipo de Transporte | 247,900.00 |
| Variación Total | 409,049.31 |

V) CONCILIACIÓN ENTRE LOS INGRESOS PRESUPUESTARIOS Y CONTABLES, ASÍ COMO ENTRE LOS EGRESOS PRESUPUESTARIOS Y LOS GASTOS CONTABLES

| Tribunal para Menores Infractores del Poder Judicial del Estado Conciliación entre los Ingresos Presupuestarios y Contables Correspondiente del 1 de enero al 31 de diciembre de 2018 (Cifras en pesos) | | |
|--|-----|------------------------|
| 1. Ingresos Presupuestarios | | \$14,202,674.00 |
| 2. Más ingresos contables no presupuestarios | | \$0 |
| Incremento por variación de inventarios | \$0 | |
| Disminución del exceso de estimaciones por pérdida o deterioro u obsolescencia | \$0 | |
| Disminución del exceso de provisiones | \$0 | |
| Otros ingresos y beneficios varios | \$0 | |
| Otros ingresos contables no presupuestarios | \$0 | |
| 3. Menos ingresos presupuestarios no contables | | \$0 |
| Productos de capital | \$0 | |
| Aprovechamientos capital | \$0 | |
| Ingresos derivados de financiamientos | \$0 | |
| Otros Ingresos presupuestarios no contables | \$0 | |
| 4. Ingresos Contables (4 = 1 + 2 - 3) | | \$14,202,674.00 |

TRIBUNAL PARA MENORES INFRACTORES

**Tribunal para Menores Infractores del Poder Judicial del Estado
Conciliación entre los Egresos Presupuestarios y los Gastos Contables
Correspondiente del 1 de enero al 31 de diciembre de 2018
(Cifras en pesos)**

| | |
|--|------------------------|
| 1. Total de egresos (presupuestarios) | \$14,202,484.59 |
|--|------------------------|

| | |
|---|----------------------|
| 2. Menos egresos presupuestarios no contables | \$ 409,049.31 |
| Mobiliario y Equipo de Administración | \$161,149.31 |
| Mobiliario y Equipo de Educacional y Recreativo | \$0 |
| Equipo e Instrumental Médico de Laboratorio | \$0 |
| Vehículos y Equipo de Transporte | \$247,900.00 |
| Equipo de Defensa y Seguridad | \$0 |
| Maquinaria, otros Equipos y Herramienta | \$0 |
| Activos Biológicos | \$0 |
| Bienes Inmuebles | \$0 |
| Activos Intangibles | \$0 |
| Obra Pública en Bienes Propios | \$0 |
| Acciones y Participaciones de Capital | \$0 |
| Compra de Títulos y Valores | \$0 |
| Inversiones en Fideicomisos, Mandatos y Otros Análogos | \$0 |
| Provisiones para Contingencias y otras Erogaciones Especiales | \$0 |
| Amortización de la Deuda Pública | \$0 |
| Adeudos de Ejercicios Fiscales Anteriores (ADEFAS) | \$0 |
| Otros Egresos Presupuestales No Contables | \$0 |

| | |
|--|---------------------|
| 3. Más Gastos Contables No Presupuestales | \$129,513.87 |
| Estimaciones, Depreciaciones, Deterioros, Obsolescencia y Amortizaciones | \$129,513.87 |
| Provisiones | \$0 |
| Disminución de Inventarios | \$0 |
| Aumento por Insuficiencia de Estimaciones por Pérdida Deterioro u Obsolescencia. | \$0 |
| Aumento por Insuficiencia de Provisiones | \$0 |
| Otros Gastos | \$0 |
| Otros Gastos Contables No Presupuestales | \$0 |

| | |
|---|------------------------|
| 4. Total de Gasto Contable (4 = 1 - 2 + 3) | \$13,922,949.15 |
|---|------------------------|

b) NOTAS DE MEMORIA (CUENTAS DE ORDEN)

No se cuenta con cuentas de orden.

c) NOTAS DE GESTIÓN ADMINISTRATIVA

1. Autorización e Historia.

El Tribunal para Menores Infractores del Poder Judicial fue creado el 22 de septiembre de 2006, cuenta con dos sedes: Durango y Gómez Palacio. A partir del 21 de septiembre de 2016 la presidencia de este Tribunal está a cargo del Dr. Alejandro Ramón Fuentes.

2. Organización y Objeto Social

a) Objeto social:

- Posicionar a la justicia para menores como parte del desarrollo del Estado, a través de la impartición de una justicia social, correctiva y educativa, la cual contribuya a la protección de los jóvenes y al mantenimiento del orden social.
- Promover el interés superior del menor, a fin de reducir la necesidad de intervenir con arreglo de la ley, a través de la imposición de las medidas concretas.
- Garantizar la especialización del personal que tiene contacto de alguna forma con los menores, a través de la enseñanza profesional y la impartición de cursos de capacitación y actualización.
- Promover el interés superior del menor privilegiando las medidas que conduzcan a su reintegración familiar y social, así como la aplicación de los medios alternos de justicia.

b) Principal actividad: Impartición de Justicia.

c) Consideraciones fiscales del ente: A partir del 1 de julio de 2015 la administración de los Servicios Personales los absorbió el Departamento de Recursos Humanos del Tribunal Superior de Justicia, empleando para el timbrado de nómina el RFC propio del Poder Judicial del Estado de Durango .

d) Estructura organizacional básica.

El Tribunal Para Menores Infractores del Poder Judicial del Estado cuenta para el despacho de sus asuntos con el siguiente personal:

- I. Magistrado Presidente;
- II. Jueces Especializados en materia minoril ;
- III. Secretario General de Acuerdos;
- IV. Secretarios de Acuerdos;
- V. Secretarios Administrativos;
- VI. Actuarios Notificadores;
- VII. Directora Administrativa;
- VIII. Titular del Centro de Documentación y Estadística Jurisdiccional;
- IX. Personal Operativo.

3. Bases de Preparación de los Estados Financieros

En la actualidad se observa la normatividad emitida por el CONAC y las disposiciones legales aplicables.

4. Políticas de Contabilidad Significativas

Para este periodo no se utilizó ninguna política nueva.


Cuenta Pública Estatal 2018
Estado Analítico del Activo
Del 1 de enero al 31 de diciembre de 2018
(Pesos)

Tribunal de Menores Infractores

Ente Público:

| Concepto | Saldo Inicial 1 | Cargos del Periodo 2 | Alícuotas del Periodo 3 | Saldo Final 4 = (1 + 2 - 3) | Variación del Periodo 5 = (4 - 1) |
|---|--------------------|-------------------------|----------------------------|--------------------------------|--------------------------------------|
| ACTIVO | 733,965 | 4,282,935 | 4,688,389 | 1,098,472 | 274,967 |
| Activo Circulante | 240,325 | 4,553,007 | 4,558,876 | 235,287 | -4,950 |
| Efectivo y Equivalentes | 127,289 | 2,219,638 | 2,111,310 | 235,287 | 108,128 |
| Derechos a Recibir Efectivo o Equivalentes | 113,967 | 2,250,015 | 2,304,812 | 0 | -113,097 |
| Derechos a Recibir Bienes o Servicios | 0 | 83,654 | 60,154 | 0 | 0 |
| Inventarios | 0 | 0 | 0 | 0 | 0 |
| Ahorros | 0 | 0 | 0 | 0 | 0 |
| Extinción por Perdida o Deterioro de Activos Circulantes | 0 | 0 | 0 | 0 | 0 |
| Otros Activos Circulantes | 0 | 0 | 0 | 0 | 0 |
| Activo No Circulante | 493,639 | 493,049 | 129,513 | 773,075 | 276,036 |
| Instituciones Financieras a Largo Plazo | 0 | 0 | 0 | 0 | 0 |
| Derechos a Recibir Efectivo o Equivalentes a Largo Plazo | 0 | 0 | 0 | 0 | 0 |
| Bienes Inmuebles, Infraestructura y Construcciones en Proceso | 0 | 0 | 0 | 0 | 0 |
| Bienes Muebles | 2,011,849 | 493,049 | 0 | 2,420,898 | 409,049 |
| Activos Intangibles | 11,809 | 0 | 0 | 11,809 | 0 |
| Depreciación, Deterioro y Acreditación Acumulada de Bajas | -1,530,119 | 0 | 129,513 | -1,659,632 | -129,513 |
| Acciones Diferidas | 0 | 0 | 0 | 0 | 0 |
| Extinción por Perdida o Deterioro de Activos no Circulantes | 0 | 0 | 0 | 0 | 0 |
| Otros Activos no Circulantes | 0 | 0 | 0 | 0 | 0 |


Bajo protesta de decir verdad declaramos que los Estados Financieros y sus Notas son razonablemente correctos y responsabilidad del emisor.


 Dr. Magdaleno Fuentes
 Magistrado Presidente


 C.P. Isabel de la Cruz Rodríguez Ramírez
 Directora Administrativa

Cuenta Pública Estatal 2018
Estado Analítico de la Deuda y Otros Pasivos
Del 1 de enero al 31 de diciembre de 2018
(Pesos)

| Ente Público: | Tribunal de Menores Infractores | |
|--|---------------------------------|---------------------------------|
| Denominación de las Deudas | Monto de Contratación | Instituciones o País Acreditado |
| | Saldo Inicial del Periodo | Saldo Final del Periodo |
| DEUDA PÚBLICA | | |
| Como Plazo | 0 | 0 |
| Deuda Interna | 0 | 0 |
| Instituciones de Crédito | 0 | 0 |
| Títulos y Valores | 0 | 0 |
| Arrendamiento Financiero | 0 | 0 |
| Deuda Externa | 0 | 0 |
| Organismos Financieros Internacionales | 0 | 0 |
| Deuda Bilateral | 0 | 0 |
| Títulos y Valores | 0 | 0 |
| Arrendamiento Financiero | 0 | 0 |
| Suprotalla Como Plazo | 0 | 0 |
| Largo Plazo | 0 | 0 |
| Deuda Interna | 0 | 0 |
| Instituciones de Crédito | 0 | 0 |
| Títulos y Valores | 0 | 0 |
| Arrendamiento Financiero | 0 | 0 |
| Deuda Externa | 0 | 0 |
| Organismos Financieros Internacionales | 0 | 0 |
| Deuda Bilateral | 0 | 0 |
| Títulos y Valores | 0 | 0 |
| Arrendamiento Financiero | 0 | 0 |
| Subrotalla Largo Plazo | 0 | 0 |
| Otros Pasivos | 233,283 | 227,087 |
| Total Deuda y Otros Pasivos | 233,283 | 227,087 |


Dr. Alejandro Barrón Fuentes
 Magistrado Presidente


C.P. Isabel de la Cruz Rodríguez Ramírez
 Directora Administrativa

Cuenta Pública Estatal 2018
Estado de Flujos de Efectivo
Del 1o. de enero al 31 de diciembre de 2018 y 2017
(Pesos)

Tribunal de Menores Infractores

Ente Público:

| | 2018 | 2017 | 2018 | 2017 |
|--|------------|------------|---------------|-------------|
| Flujo de Efectivo de las Actividades de Gestión | | | Colima | 2017 |
| Origen | | | | |
| Ingresos | 14,202,874 | 13,804,289 | | 215,130 |
| Dudas y Aplicaciones de Seguridad Social | 0 | 0 | | 215,130 |
| Contribuciones de empresas | 0 | 0 | | 0 |
| Donaciones | 0 | 0 | | 0 |
| Provechos de Tipo Corriente | 0 | 0 | | 0 |
| Apropiaciones de Tipo Corriente | 0 | 0 | | 0 |
| Ingresos por venta de bienes y servicios | 0 | 0 | | 0 |
| Ingresos por venta de bienes y servicios | 0 | 0 | | 0 |
| Participaciones y Asignaciones | 0 | 0 | | 0 |
| Transferencias de Ingresos y Subsidios de Otras Ayudas | 14,202,874 | 12,767,289 | | 203,138 |
| Otros Orígenes de Operación | 0 | 227,000 | | 0 |
| Aplicación | | | | |
| Servicios Personales | 5,022,949 | 52,712,254 | | 2,421,201 |
| Materiales y Suministros | 2,283,018 | 10,283,233 | | 0 |
| Servicios Generales | 1,196,987 | 2,229,832 | | 0 |
| Transferencias Internas y Asignaciones al Sector Público | 0 | 0 | | 0 |
| Transferencias al resto del Sector Público | 0 | 0 | | 0 |
| Salud y Subvenciones | 0 | 0 | | 0 |
| Análisis Sociales | 0 | 0 | | 0 |
| Pensiones y Jubilaciones | 0 | 0 | | 0 |
| Transferencias a Fideicomisos, Mandatos y Contratos Analógicos | 0 | 0 | | 0 |
| Transferencias a la Seguridad Social | 0 | 0 | | 0 |
| Transferencias al Exterior | 0 | 0 | | 0 |
| Participaciones | 0 | 0 | | 0 |
| Aplicaciones | 0 | 0 | | 0 |
| Comisiones | 0 | 0 | | 0 |
| Otras Aplicaciones de Operación | 136,574 | 260,028 | | 116,128 |
| Flujo Neto de Efectivo por Actividades de Operación | 276,735 | 274,845 | | 127,280 |
| Flujo de Efectivo de las Actividades de Financiamiento | | | | |
| Origen | | | | |
| Emisión de Deuda | 52,554 | 0 | | 2,421,201 |
| Emisión de Deuda | 0 | 0 | | 0 |
| Otros Orígenes de Financiamiento | 52,554 | 0 | | 2,421,201 |
| Aplicación | | | | |
| Servicios de la Deuda | 265,102 | 0 | | 2,802,288 |
| Interés | 0 | 0 | | 0 |
| Otros Aplicaciones de Financiamiento | 265,102 | 0 | | 2,802,288 |
| Flujo Neto de Efectivo por Actividades de Financiamiento | 237,402 | 237,402 | | -481,087 |
| Ingreso/Quincena Mens en el Efectivo y Equivalentes al Efectivo | 185,128 | 185,128 | | 8,314 |
| Estado y Equivalente al Efectivo al Inicio del Ejercicio | 127,280 | 127,280 | | 116,255 |
| Estado y Equivalente al Efectivo al Final del Ejercicio | 276,735 | 274,845 | | 127,280 |

Esigo protesta de decir verdad declarando que los Estados Financieros y sus Notas son razonablemente correctos y responsabilizándome del error.

Dr. Julián Rodríguez Planchas
Magistrado Presidente

C.P. Isabel de la Cruz Rodríguez Ramírez
Directora Administrativa

INFORMACIÓN PRESUPUESTAL

CUENTA PÚBLICA
TRIBUNAL PARA MENORES INFRACTORES

2018

Cuenta Pública Estatal 2018
Estado Analítico de Ingresos
Del 1 de enero al 31 de diciembre de 2018
Tribunal de Méritos Electorales

| Estado Analítico de Ingresos | Ingresos | | | | | Diferencia (5 = 5 - 1) |
|--|-------------------|-----------------------------------|-------------------|----------------------------------|-------------------|---------------------------|
| | Estimado (1) | Ambiguos y Producciones (2) | Modificado (3) | Consumido (4 = 3 + 2) | Reservado (5) | |
| Impuestos | 0 | 0 | 0 | 0 | 0 | 0 |
| Cuentas y Aportaciones de Seguridad Social | 0 | 0 | 0 | 0 | 0 | 0 |
| Contribuciones de Mejoras | 0 | 0 | 0 | 0 | 0 | 0 |
| Derechos | 0 | 0 | 0 | 0 | 0 | 0 |
| Productos | 0 | 0 | 0 | 0 | 0 | 0 |
| Comercio | 0 | 0 | 0 | 0 | 0 | 0 |
| Capital | 0 | 0 | 0 | 0 | 0 | 0 |
| Aprovechamiento | 0 | 0 | 0 | 0 | 0 | 0 |
| Comercio | 0 | 0 | 0 | 0 | 0 | 0 |
| Capital | 0 | 0 | 0 | 0 | 0 | 0 |
| Ingresos por Ventas de Bienes y Servicios | 0 | 0 | 0 | 0 | 0 | 0 |
| Participaciones y Aportaciones | 0 | 0 | 0 | 0 | 0 | 0 |
| Transferencias, Aportaciones, Subsidios y Otras Ayudas | 14,202,685 | -11 | 14,202,674 | 14,202,485 | 12,202,674 | 0 |
| Ingresos Derivados de Financiamientos | 0 | 0 | 0 | 0 | 0 | 0 |
| Total | 14,202,685 | -11 | 14,202,674 | 14,202,485 | 12,202,674 | 0 |
| | | | | Ingresos excedentes ¹ | | |

| Estado Analítico de Ingresos Por Fuente de Financiamiento | Ingresos | | | | | Diferencia (6 = 5 - 1) |
|--|-------------------|-----------------------------------|-------------------|----------------------------------|-------------------|---------------------------|
| | Estimado (1) | Ambiguos y Producciones (2) | Modificado (3) | Consumido (4 = 3 + 2) | Reservado (5) | |
| Ingresos del Gobierno | 14,202,685 | -11 | 14,202,674 | 14,202,485 | 14,202,674 | 0 |
| Impuestos | 0 | 0 | 0 | 0 | 0 | 0 |
| Contribuciones de Mejoras | 0 | 0 | 0 | 0 | 0 | 0 |
| Derechos | 0 | 0 | 0 | 0 | 0 | 0 |
| Productos | 0 | 0 | 0 | 0 | 0 | 0 |
| Comercio | 0 | 0 | 0 | 0 | 0 | 0 |
| Capital | 0 | 0 | 0 | 0 | 0 | 0 |
| Aprovechamiento | 0 | 0 | 0 | 0 | 0 | 0 |
| Comercio | 0 | 0 | 0 | 0 | 0 | 0 |
| Capital | 0 | 0 | 0 | 0 | 0 | 0 |
| Participaciones y Aportaciones | 0 | 0 | 0 | 0 | 0 | 0 |
| Transferencias, Aportaciones, Subsidios y Otras Ayudas | 14,202,685 | -11 | 14,202,674 | 14,202,485 | 14,202,674 | 0 |
| Ingresos de Organismos y Empresas | 0 | 0 | 0 | 0 | 0 | 0 |
| Cuentas y Aportaciones de Seguridad Social | 0 | 0 | 0 | 0 | 0 | 0 |
| Ingresos por Ventas de Bienes y Servicios | 0 | 0 | 0 | 0 | 0 | 0 |
| Transferencias, Aportaciones, Subsidios y Otras Ayudas | 0 | 0 | 0 | 0 | 0 | 0 |
| Ingresos derivados de financiamiento | 0 | 0 | 0 | 0 | 0 | 0 |
| Ingresos Derivados de Financiamientos | 0 | 0 | 0 | 0 | 0 | 0 |
| Total | 14,202,685 | -11 | 14,202,674 | 14,202,485 | 14,202,674 | 0 |
| | | | | Ingresos excedentes ¹ | | |

¹ Los ingresos excedentes se presentan para efectos de cumplimiento de la Ley General de Contabilidad Gubernamental y el importe reflejado debe ser siempre mayor a cero

Cuenta Pública Estatal 2018
 Clasificación Administrativa
 Estado Analítico del Ejercicio del Presupuesto de Egresos
 Del 1 de enero al 31 de diciembre de 2018
 Tribunal de Menores Infractores

| | Aprobado | | Ampliaciones/ (Reducciones) | | Egresos Modificado | | Devenido | | Pagado | | Subejercicio | |
|---|-------------------|------------|--------------------------------|-------------------|-----------------------|-------------------|----------|-------------------|-------------------|--------------|--------------|----------------|
| | 1 | 2 | 3 = (1 + 2) | 4 | 5 | 6 = (3 + 4) | 7 | 8 = (7 + 8) | 9 | 10 = (9 - 8) | 11 | 12 = (11 - 10) |
| OFICINA DEL JUZGADO SEGUNDO DE MENORES DURANGO | 1,659,580 | -78,288 | 1,581,292 | 1,591,302 | 1,591,302 | 1,591,302 | 0 | 1,591,302 | 1,591,302 | 0 | 0 | 0 |
| OFICINA DE LA SECRETARIA GENERAL DE ACUERDOS | 919,775 | -48,767 | 871,008 | 871,008 | 871,008 | 871,008 | 0 | 871,008 | 871,008 | 0 | 0 | 0 |
| OFICINA DE LA SALA UNITARIA | 332,274 | 5,349 | 337,623 | 337,623 | 337,623 | 337,623 | 0 | 337,623 | 337,623 | 0 | 0 | 0 |
| OFICINA DEL JUZGADO PRIMERO DE MENORES DURANGO | 2,446,831 | -440,637 | 2,006,194 | 2,006,194 | 2,006,194 | 2,006,194 | 0 | 2,006,194 | 2,006,194 | 0 | 0 | 0 |
| OFICINA DE LA PRESIDENCIA DEL TRIBUNAL PARA MENORES INFRACTORES | 2,695,188 | 148,098 | 2,843,286 | 2,843,286 | 2,843,286 | 2,843,286 | 0 | 2,843,286 | 2,843,286 | 0 | 0 | 0 |
| OFICINA DEL JUZGADO TERCERO DE MENORES DURANGO | 1,075,193 | 72,443 | 1,147,636 | 1,147,636 | 1,147,636 | 1,147,636 | 0 | 1,147,636 | 1,147,636 | 0 | 0 | 0 |
| OFICINA DEL JUZGADO DE EJECUCION GOMEZ PALACIO | 632,352 | -21,214 | 611,148 | 611,148 | 611,148 | 611,148 | 0 | 611,148 | 611,148 | 0 | 0 | 0 |
| OFICINA DE LA DIRECCION ADMINISTRATIVA | 2,377,668 | 309,950 | 2,687,618 | 2,687,618 | 2,687,618 | 2,687,618 | 0 | 2,687,618 | 2,687,618 | 0 | 0 | 189 |
| OFICINA DEL JUZGADO DE MENORES GOMEZ PALACIO | 1,453,894 | 53,055 | 1,506,949 | 1,506,949 | 1,506,949 | 1,506,949 | 0 | 1,506,949 | 1,506,949 | 0 | 0 | 0 |
| Total del Gasto | 14,202,695 | -11 | 14,202,674 | 14,202,674 | 14,202,674 | 14,202,674 | 0 | 14,202,674 | 14,202,674 | 0 | 189 | 189 |

Cuenta Pública Estatal 2018
 Clasificación Económica (por Tipo de Gasto)
 Estado Analítico del Ejercicio del Presupuesto de Egresos
 Del 1 de enero al 31 de diciembre de 2018
 Tribunal de Menores Infractores

| Concepto | Egresos | | | | | Subvencido |
|---|-------------------|-------------------------------------|-----------------------------|-------------------|-------------------|------------|
| | Aprobado 1 | Ampliaciones/ (Reducciones) 2 | Modificado 3 = (1 + 2) | Devengado 4 | Pagado 5 | |
| Gasto Corriente | 14,083,269 | -299,644 | 13,783,625 | 13,783,436 | 13,783,436 | 189 |
| Gasto de Capital | 109,418 | 286,633 | 406,049 | 409,049 | 409,049 | 0 |
| Amortización de la Deuda y Disminución de Pasivos | 0 | 0 | 0 | 0 | 0 | 0 |
| Pensiones y Jubilaciones | 0 | 0 | 0 | 0 | 0 | 0 |
| Participaciones | 0 | 0 | 0 | 0 | 0 | 0 |
| Total del Gasto | 14,202,685 | -11 | 14,202,674 | 14,202,485 | 14,202,485 | 189 |

| Cuenta Pública Estatal 2018 Clasificación Funcional (Finalidad y Función) Estado Analítico del Ejercicio del Presupuesto de Egresos Del 1 de enero al 31 de diciembre 2018 Tribunal de Méndez Infractora | | | | | | |
|--|-------------------|------------------------|--------------------------------------|-------------------|-------------------|---------------------------|
| Concepto | Aprobado 1 | Anulaciones (Bajas) | Egresos Notificado 3 = (1 + 2) | Devengado 4 | Pagado 5 | Subejecido 6 = (3 + 4) |
| Gobierno | 14,202,685 | -11 | 14,202,674 | 14,202,485 | 14,202,485 | 189 |
| Legislación | 0 | 0 | 0 | 0 | 0 | 0 |
| Justicia | 14,202,685 | -11 | 14,202,674 | 14,202,485 | 14,202,485 | 189 |
| Coordinación de la Política de Gobierno | 0 | 0 | 0 | 0 | 0 | 0 |
| Relaciones Exteriores | 0 | 0 | 0 | 0 | 0 | 0 |
| Auntes Francés y Hacendados | 0 | 0 | 0 | 0 | 0 | 0 |
| Seguridad Nacional | 0 | 0 | 0 | 0 | 0 | 0 |
| Auntes de Orden Público y de Seguridad Interior | 0 | 0 | 0 | 0 | 0 | 0 |
| Otros Servicios Generales | 0 | 0 | 0 | 0 | 0 | 0 |
| Desarrollo Social | 0 | 0 | 0 | 0 | 0 | 0 |
| Protección Ambiental | 0 | 0 | 0 | 0 | 0 | 0 |
| Vivienda y Servicios a la Comunidad | 0 | 0 | 0 | 0 | 0 | 0 |
| Salud | 0 | 0 | 0 | 0 | 0 | 0 |
| Recreación, Cultura y Otras Manifestaciones Sociales | 0 | 0 | 0 | 0 | 0 | 0 |
| Educación | 0 | 0 | 0 | 0 | 0 | 0 |
| Protección Social | 0 | 0 | 0 | 0 | 0 | 0 |
| Otros Asuntos Sociales | 0 | 0 | 0 | 0 | 0 | 0 |
| Desarrollo Económico | 0 | 0 | 0 | 0 | 0 | 0 |
| Asuntos Económicos, Comerciales y Laborales en General | 0 | 0 | 0 | 0 | 0 | 0 |
| Agricultura, Silvicultura, Pesca y Caza | 0 | 0 | 0 | 0 | 0 | 0 |
| Combustibles y Energía | 0 | 0 | 0 | 0 | 0 | 0 |
| Minería, Manufacturas y Construcción | 0 | 0 | 0 | 0 | 0 | 0 |
| Transporte | 0 | 0 | 0 | 0 | 0 | 0 |
| Comunicaciones | 0 | 0 | 0 | 0 | 0 | 0 |
| Turismo | 0 | 0 | 0 | 0 | 0 | 0 |
| Ciencia, Tecnología e Innovación | 0 | 0 | 0 | 0 | 0 | 0 |
| Otros Interiores y Otros Asuntos Económicos | 0 | 0 | 0 | 0 | 0 | 0 |
| Otros no Clasificados en Funciones Anteriores | 0 | 0 | 0 | 0 | 0 | 0 |
| Transferencias de la Deuda Pública / Costo Financiero de la Deuda | 0 | 0 | 0 | 0 | 0 | 0 |
| Transferencias, Participaciones y Aportaciones entre Gobiernos Nacionales y Gobiernos de Gobierno | 0 | 0 | 0 | 0 | 0 | 0 |
| Salvamento del Sistema Financiero | 0 | 0 | 0 | 0 | 0 | 0 |
| Adelantos de Ejercicios Fiscales Anteriores | 0 | 0 | 0 | 0 | 0 | 0 |
| Total del Gasto | 14,202,685 | -11 | 14,202,674 | 14,202,485 | 14,202,485 | 189 |

| Cuenta Pública Estatal 2019 Ejercicio 2019 Del 1 de enero al 31 de diciembre de 2019 Tribunal de lo Contencioso-Administrativo | | | |
|---|--------------------------------|-------------------|---------------------------------|
| Identificación de Crédito o Instrumento | Contratación / Colocación A | Amortización B | Endeudamiento Neto C = A - B |
| Creditos Bancarios | | | |
| Total Creditos Bancarios | 0 | 0 | 0 |
| Otros Instrumentos de Deuda | | | |
| Total Otros Instrumentos de Deuda | 0 | 0 | 0 |
| TOTAL | 0 | 0 | 0 |

| Cuenta Pública Estatal 2018 | | | |
|---|--|-----------|--------|
| Inferencias de la Deuda | | | |
| Del 1 de enero al 31 de diciembre de 2018 | | | |
| Tribunal de Menores Infractores | | | |
| Identificación de Crédito o Instrumento | | Devengado | Pagado |
| Créditos Bancarios | | | |
| Total Créditos Bancarios | | 0 | 0 |
| Otros Instrumentos de Deuda | | | |
| Total Otros Instrumentos de Deuda | | 0 | 0 |
| TOTAL | | 0 | 0 |

CUENTA PÚBLICA ESTATAL 2018
TRIBUNAL PARA MENORES INFRACTORES
 Indicadores de Postura Fiscal
 Del 1 de enero al 31 de diciembre de 2018

| Concepto | Estimado | Devengado | Pagado ³ |
|---|---------------|---------------|---------------------|
| I. Ingresos Presupuestarios (I=1+2) | 14,202,685.00 | 14,202,674.00 | 14,202,674.00 |
| 1. Ingresos del Gobierno de la Entidad Federativa ¹ | 14,202,685.00 | 14,202,674.00 | 14,202,674.00 |
| 2. Ingresos del Sector Paraestatal ¹ | 0.00 | 0.00 | 0.00 |
| II. Egresos Presupuestarios (II=3+4) | 14,202,685.00 | 14,202,485.00 | 14,202,485.00 |
| 3. Egresos del Gobierno de la Entidad Federativa ² | 14,202,685.00 | 14,202,485.00 | 14,202,485.00 |
| 4. Egresos del Sector Paraestatal ² | 0.00 | 0.00 | 0.00 |
| III. Balance Presupuestario (Superávit o Déficit) (III = I - II) | 0.00 | 189.00 | 189.00 |

| Concepto | Estimado | Devengado | Pagado ³ |
|---|-------------|---------------|---------------------|
| III. Balance presupuestario (Superávit o Déficit) | 0.00 | 189.00 | 189.00 |
| IV. Intereses, Comisiones y Gastos de la Deuda | 0.00 | 0.00 | 0.00 |
| V. Balance Primario (Superávit o Déficit) (V= III - IV) | 0.00 | 189.00 | 189.00 |

| Concepto | Estimado | Devengado | Pagado ³ |
|--|-------------|-------------|---------------------|
| A. Financiamiento | 0.00 | 0.00 | 0.00 |
| B. Amortización de la deuda | 0.00 | 0.00 | 0.00 |
| C. Endeudamiento ó desendeudamiento (C = A - B) | 0.00 | 0.00 | 0.00 |

1 Los Ingresos que se presentan son los ingresos presupuestario totales sin incluir los ingresos por financiamientos. Los Ingresos del Gobierno de la Entidad Federativa corresponden a los del Poder Ejecutivo, Legislativo Judicial y Autónomos

2 Los egresos que se presentan son los egresos presupuestarios totales sin incluir los egresos por amortización. Los egresos del Gobierno de la Entidad Federativa corresponden a los del Poder Ejecutivo, Legislativo, Judicial y Órganos Autónomos

3 Para Ingresos se reportan los ingresos recaudados; para egresos se reportan los egresos pagados

INFORMACIÓN PROGRAMÁTICA

CUENTA PÚBLICA
TRIBUNAL PARA MENORES INFRACTORES

2018

Cuenta Pública Entesat 2018
Gasto por Categoría Programática
Del 1 de enero al 31 de diciembre 2018
Tribunal de Menores Infractores

| Concepto | Egresos | | | | | Subtotal |
|--|-------------------|-------------------------------------|------------------------|-------------------|-------------------|------------|
| | Aprobado 1 | Aplicaciones (Revoluciones) 2 | Reservado 3 = 1 + 2 | Cancelado 4 | Pagado 5 | |
| Programa: | 0 | 0 | 0 | 0 | 0 | 0 |
| Subsidios, Sector Social y Privado o Entidades Federativas y Municipales | 0 | 0 | 0 | 0 | 0 | 0 |
| Subjetos a Reglas de Operación | 0 | 0 | 0 | 0 | 0 | 0 |
| Otros Subsidios | 0 | 0 | 0 | 0 | 0 | 0 |
| Desarrollo de las Funciones | 14,202,685 | -11 | 14,202,674 | 14,202,485 | 14,202,485 | 189 |
| Prestación de Servicios Públicos | 14,202,685 | -11 | 14,202,674 | 14,202,485 | 14,202,485 | 189 |
| Promoción de Bienestar Público | 0 | 0 | 0 | 0 | 0 | 0 |
| Planificación, seguimiento y evaluación de políticas públicas | 0 | 0 | 0 | 0 | 0 | 0 |
| Promoción y fomento | 0 | 0 | 0 | 0 | 0 | 0 |
| Regulación y supervisión | 0 | 0 | 0 | 0 | 0 | 0 |
| Funciones de las Fuerzas Armadas (Unicamente Gobierno Federal) | 0 | 0 | 0 | 0 | 0 | 0 |
| Específicos | 0 | 0 | 0 | 0 | 0 | 0 |
| Proyectos de inversión | 0 | 0 | 0 | 0 | 0 | 0 |
| Administrativo y de Apoyo | 0 | 0 | 0 | 0 | 0 | 0 |
| Apoyo al proceso presupuestario y para mejorar la eficiencia institucional | 0 | 0 | 0 | 0 | 0 | 0 |
| Apoyo a la función pública y al mejoramiento de la gestión | 0 | 0 | 0 | 0 | 0 | 0 |
| Comercios agrarios | 0 | 0 | 0 | 0 | 0 | 0 |
| Cooperativas | 0 | 0 | 0 | 0 | 0 | 0 |
| Obligaciones de cumplimiento de resolución jurisdiccional | 0 | 0 | 0 | 0 | 0 | 0 |
| Desastres Naturales | 0 | 0 | 0 | 0 | 0 | 0 |
| Obligaciones | 0 | 0 | 0 | 0 | 0 | 0 |
| Percepciones y jubilaciones | 0 | 0 | 0 | 0 | 0 | 0 |
| Aportaciones a la seguridad social | 0 | 0 | 0 | 0 | 0 | 0 |
| Aportaciones a fondos de estabilización | 0 | 0 | 0 | 0 | 0 | 0 |
| Aportaciones a fondos de inversión y reestructura de pasivos | 0 | 0 | 0 | 0 | 0 | 0 |
| Programas de Gasto Federalizado (Gobierno Federal) | 0 | 0 | 0 | 0 | 0 | 0 |
| Gasto Federalizado | 0 | 0 | 0 | 0 | 0 | 0 |
| Participaciones a entidades federativas y municipios | 0 | 0 | 0 | 0 | 0 | 0 |
| Costo financiero, deuda o ajuste a deudas y aborramientos de la banca | 0 | 0 | 0 | 0 | 0 | 0 |
| Adelantos de ejecución fiscal en anteriores | 0 | 0 | 0 | 0 | 0 | 0 |
| Total del Gasto | 14,202,685 | -11 | 14,202,674 | 14,202,485 | 14,202,485 | 189 |

PROGRAMAS Y PROYECTOS DE INVERSIÓN

NO APLICA



Dr. Alejandro Ramón Fuentes
Magistrado Presidente



C.P. Isabel de la Cruz Rodríguez Ramírez
Directora Administrativa

INDICADORES DE RESULTADOS

NO APLICA

ANEXOS

TRIBUNAL PARA MENORES INFRACTORES

Conciliación entre los Ingresos Presupuestarios y Contables

Correspondiente del 01/1/2018 al 31/12/2018
(Cifras en Pesos)

| | | |
|--|------|----------------------|
| 1. Ingresos Presupuestarios | | 14,202,674.00 |
| | | |
| 2. Más ingresos contables no presupuestarios | | 0.00 |
| Incremento por variación de inventarios | 0.00 | |
| Disminución del exceso de estimaciones por pérdida o deterioro u obsolescencia | 0.00 | |
| Disminución del exceso de provisiones | 0.00 | |
| Otros ingresos y beneficios varios | 0.00 | |
| Otros ingresos contables no presupuestarios | 0.00 | |
| | | |
| 3. Menos ingresos presupuestarios no contables | | 0.00 |
| Productos de capital | 0.00 | |
| Aprovechamientos Capital | 0.00 | |
| Ingresos derivados de financiamientos | 0.00 | |
| Otros Ingresos presupuestarios no contables | 0.00 | |
| | | |
| 4. Ingresos Contables (4= 1 + 2 - 3) | | 14,202,674.00 |

TRIBUNAL PARA MENORES INFRACTORES

Conciliación entre los Egresos Presupuestarios y Gastos Contables

Correspondiente del 01/1/2018 al 31/12/2018
(Cifras en Pesos)

| | | |
|---|------------|----------------------|
| 1. Total de egresos (presupuestarios) | | 14,202,485.00 |
| | | |
| 2. Menos egresos presupuestarios no contables | | 409,049.00 |
| Mobiliario y equipo de administración | 161,149.00 | |
| Mobiliario y equipo educacional y recreativo | 0.00 | |
| Equipo e instrumental médico y de laboratorio | 0.00 | |
| Vehículos y equipos de transporte | 247,900.00 | |
| Equipo de Defensa y seguridad | 0.00 | |
| Maquinaria, otros equipo y herramientas | 0.00 | |
| Activos biológicos | 0.00 | |
| Bienes inmuebles | 0.00 | |
| Activos intangibles | 0.00 | |
| Obra pública en bienes propios | 0.00 | |
| Acciones y participaciones de capital | 0.00 | |
| Compra de títulos y valores | 0.00 | |
| Inversiones en fideicomisos, mandatos y otros análogos | 0.00 | |
| Provisiones para contingencias y otras erogaciones especiales | 0.00 | |
| Amortización de la deuda pública | 0.00 | |
| Adeudos de ejercicios fiscales anteriores (ADEFAS) | 0.00 | |
| Otros Egresos Presupuestales No Contables | 0.00 | |
| | | |
| 3. Más gastos contables no presupuestales | | 129,513.87 |
| Estimaciones, depreciaciones, deterioros, obsolescencia y amortizaciones | 129,513.87 | |
| Provisiones | 0.00 | |
| Disminución de inventarios | 0.00 | |
| Aumento por insuficiencia de estimaciones por pérdida o deterioro u obsolescencia | 0.00 | |
| Aumento por insuficiencia de provisiones | 0.00 | |
| Otros Gastos | 0.00 | |
| Otros Gastos Contables No Presupuestales | 0.00 | |
| | | |
| 4. Total de Gasto Contable (4 = 1 - 2 + 3) | | 13,922,949.87 |

MINISTERIO DE ECONOMÍA Y FINANZAS que Compone el Parlamento
 OFICINA PÚBLICA LOCAL 2016
 (Dato)

Este Dato es: **TERMINA PARA MEDIR EL COSTE JUDICIAL DEL SERVICIO DE FIANZAS**

| codigo | descripcion del bien servido | valor en libras |
|--------|------------------------------|-----------------|
| 300001 | INTERMEDIOS | |
| 300002 | INTERMEDIOS | |
| 300003 | CELIA DE SERVICIO | |
| 300004 | ET TUDO DE TUDO | |
| 300005 | MULTIPLICACION | |
| 300006 | ANUNCIO 1 SERVICIO | |
| 300007 | FINANCIERA | |
| 300008 | FINANCIERA DE TUDO | |
| 300009 | ANUNCIO 2 SERVICIO | |
| 300010 | ET TUDO DE TUDO | |
| 300011 | MULTIPLICACION | |
| 300012 | ANUNCIO 3 SERVICIO | |
| 300013 | FINANCIERA DE TUDO | |
| 300014 | FINANCIERA DE TUDO | |
| 300015 | FINANCIERA DE TUDO | |
| 300016 | FINANCIERA DE TUDO | |
| 300017 | FINANCIERA DE TUDO | |
| 300018 | FINANCIERA DE TUDO | |
| 300019 | FINANCIERA DE TUDO | |
| 300020 | FINANCIERA DE TUDO | |
| 300021 | FINANCIERA DE TUDO | |
| 300022 | FINANCIERA DE TUDO | |
| 300023 | FINANCIERA DE TUDO | |
| 300024 | FINANCIERA DE TUDO | |
| 300025 | FINANCIERA DE TUDO | |
| 300026 | FINANCIERA DE TUDO | |
| 300027 | FINANCIERA DE TUDO | |
| 300028 | FINANCIERA DE TUDO | |
| 300029 | FINANCIERA DE TUDO | |
| 300030 | FINANCIERA DE TUDO | |
| 300031 | FINANCIERA DE TUDO | |
| 300032 | FINANCIERA DE TUDO | |
| 300033 | FINANCIERA DE TUDO | |
| 300034 | FINANCIERA DE TUDO | |
| 300035 | FINANCIERA DE TUDO | |
| 300036 | FINANCIERA DE TUDO | |
| 300037 | FINANCIERA DE TUDO | |
| 300038 | FINANCIERA DE TUDO | |
| 300039 | FINANCIERA DE TUDO | |
| 300040 | FINANCIERA DE TUDO | |
| 300041 | FINANCIERA DE TUDO | |
| 300042 | FINANCIERA DE TUDO | |
| 300043 | FINANCIERA DE TUDO | |
| 300044 | FINANCIERA DE TUDO | |
| 300045 | FINANCIERA DE TUDO | |
| 300046 | FINANCIERA DE TUDO | |
| 300047 | FINANCIERA DE TUDO | |
| 300048 | FINANCIERA DE TUDO | |
| 300049 | FINANCIERA DE TUDO | |
| 300050 | FINANCIERA DE TUDO | |
| 300051 | FINANCIERA DE TUDO | |
| 300052 | FINANCIERA DE TUDO | |
| 300053 | FINANCIERA DE TUDO | |
| 300054 | FINANCIERA DE TUDO | |
| 300055 | FINANCIERA DE TUDO | |
| 300056 | FINANCIERA DE TUDO | |
| 300057 | FINANCIERA DE TUDO | |
| 300058 | FINANCIERA DE TUDO | |
| 300059 | FINANCIERA DE TUDO | |
| 300060 | FINANCIERA DE TUDO | |
| 300061 | FINANCIERA DE TUDO | |
| 300062 | FINANCIERA DE TUDO | |
| 300063 | FINANCIERA DE TUDO | |
| 300064 | FINANCIERA DE TUDO | |
| 300065 | FINANCIERA DE TUDO | |
| 300066 | FINANCIERA DE TUDO | |
| 300067 | FINANCIERA DE TUDO | |
| 300068 | FINANCIERA DE TUDO | |
| 300069 | FINANCIERA DE TUDO | |
| 300070 | FINANCIERA DE TUDO | |
| 300071 | FINANCIERA DE TUDO | |
| 300072 | FINANCIERA DE TUDO | |
| 300073 | FINANCIERA DE TUDO | |
| 300074 | FINANCIERA DE TUDO | |
| 300075 | FINANCIERA DE TUDO | |
| 300076 | FINANCIERA DE TUDO | |
| 300077 | FINANCIERA DE TUDO | |
| 300078 | FINANCIERA DE TUDO | |
| 300079 | FINANCIERA DE TUDO | |
| 300080 | FINANCIERA DE TUDO | |
| 300081 | FINANCIERA DE TUDO | |
| 300082 | FINANCIERA DE TUDO | |
| 300083 | FINANCIERA DE TUDO | |
| 300084 | FINANCIERA DE TUDO | |
| 300085 | FINANCIERA DE TUDO | |
| 300086 | FINANCIERA DE TUDO | |
| 300087 | FINANCIERA DE TUDO | |
| 300088 | FINANCIERA DE TUDO | |
| 300089 | FINANCIERA DE TUDO | |
| 300090 | FINANCIERA DE TUDO | |
| 300091 | FINANCIERA DE TUDO | |
| 300092 | FINANCIERA DE TUDO | |
| 300093 | FINANCIERA DE TUDO | |
| 300094 | FINANCIERA DE TUDO | |
| 300095 | FINANCIERA DE TUDO | |
| 300096 | FINANCIERA DE TUDO | |
| 300097 | FINANCIERA DE TUDO | |
| 300098 | FINANCIERA DE TUDO | |
| 300099 | FINANCIERA DE TUDO | |
| 300100 | FINANCIERA DE TUDO | |
| 300101 | FINANCIERA DE TUDO | |
| 300102 | FINANCIERA DE TUDO | |
| 300103 | FINANCIERA DE TUDO | |
| 300104 | FINANCIERA DE TUDO | |
| 300105 | FINANCIERA DE TUDO | |
| 300106 | FINANCIERA DE TUDO | |
| 300107 | FINANCIERA DE TUDO | |
| 300108 | FINANCIERA DE TUDO | |
| 300109 | FINANCIERA DE TUDO | |
| 300110 | FINANCIERA DE TUDO | |
| 300111 | FINANCIERA DE TUDO | |
| 300112 | FINANCIERA DE TUDO | |
| 300113 | FINANCIERA DE TUDO | |
| 300114 | FINANCIERA DE TUDO | |
| 300115 | FINANCIERA DE TUDO | |
| 300116 | FINANCIERA DE TUDO | |
| 300117 | FINANCIERA DE TUDO | |
| 300118 | FINANCIERA DE TUDO | |
| 300119 | FINANCIERA DE TUDO | |
| 300120 | FINANCIERA DE TUDO | |
| 300121 | FINANCIERA DE TUDO | |
| 300122 | FINANCIERA DE TUDO | |
| 300123 | FINANCIERA DE TUDO | |
| 300124 | FINANCIERA DE TUDO | |
| 300125 | FINANCIERA DE TUDO | |
| 300126 | FINANCIERA DE TUDO | |
| 300127 | FINANCIERA DE TUDO | |
| 300128 | FINANCIERA DE TUDO | |
| 300129 | FINANCIERA DE TUDO | |
| 300130 | FINANCIERA DE TUDO | |
| 300131 | FINANCIERA DE TUDO | |
| 300132 | FINANCIERA DE TUDO | |
| 300133 | FINANCIERA DE TUDO | |
| 300134 | FINANCIERA DE TUDO | |
| 300135 | FINANCIERA DE TUDO | |
| 300136 | FINANCIERA DE TUDO | |
| 300137 | FINANCIERA DE TUDO | |
| 300138 | FINANCIERA DE TUDO | |
| 300139 | FINANCIERA DE TUDO | |
| 300140 | FINANCIERA DE TUDO | |
| 300141 | FINANCIERA DE TUDO | |
| 300142 | FINANCIERA DE TUDO | |
| 300143 | FINANCIERA DE TUDO | |
| 300144 | FINANCIERA DE TUDO | |
| 300145 | FINANCIERA DE TUDO | |
| 300146 | FINANCIERA DE TUDO | |
| 300147 | FINANCIERA DE TUDO | |
| 300148 | FINANCIERA DE TUDO | |
| 300149 | FINANCIERA DE TUDO | |
| 300150 | FINANCIERA DE TUDO | |
| 300151 | FINANCIERA DE TUDO | |
| 300152 | FINANCIERA DE TUDO | |
| 300153 | FINANCIERA DE TUDO | |
| 300154 | FINANCIERA DE TUDO | |
| 300155 | FINANCIERA DE TUDO | |
| 300156 | FINANCIERA DE TUDO | |
| 300157 | FINANCIERA DE TUDO | |
| 300158 | FINANCIERA DE TUDO | |
| 300159 | FINANCIERA DE TUDO | |
| 300160 | FINANCIERA DE TUDO | |
| 300161 | FINANCIERA DE TUDO | |
| 300162 | FINANCIERA DE TUDO | |
| 300163 | FINANCIERA DE TUDO | |
| 300164 | FINANCIERA DE TUDO | |
| 300165 | FINANCIERA DE TUDO | |
| 300166 | FINANCIERA DE TUDO | |
| 300167 | FINANCIERA DE TUDO | |
| 300168 | FINANCIERA DE TUDO | |
| 300169 | FINANCIERA DE TUDO | |
| 300170 | FINANCIERA DE TUDO | |

| Código | Descripción del Bien Mueble | Valor en libros |
|--------|-----------------------------|-----------------|
| 981171 | RECEPTIVO FISCAL | |
| 981172 | RECEPTIVO FISCAL | |
| 981173 | RECEPTIVO FISCAL | |
| 981174 | RECEPTIVO FISCAL | |
| 981175 | RECEPTIVO FISCAL | |
| 981176 | RECEPTIVO FISCAL | |
| 981177 | RECEPTIVO FISCAL | |
| 981178 | RECEPTIVO FISCAL | |
| 981179 | RECEPTIVO FISCAL | |
| 981180 | RECEPTIVO FISCAL | |
| 981181 | RECEPTIVO FISCAL | |
| 981182 | RECEPTIVO FISCAL | |
| 981183 | RECEPTIVO FISCAL | |
| 981184 | RECEPTIVO FISCAL | |
| 981185 | RECEPTIVO FISCAL | |
| 981186 | RECEPTIVO FISCAL | |
| 981187 | RECEPTIVO FISCAL | |
| 981188 | RECEPTIVO FISCAL | |
| 981189 | RECEPTIVO FISCAL | |
| 981190 | RECEPTIVO FISCAL | |
| 981191 | RECEPTIVO FISCAL | |
| 981192 | RECEPTIVO FISCAL | |
| 981193 | RECEPTIVO FISCAL | |
| 981194 | RECEPTIVO FISCAL | |
| 981195 | RECEPTIVO FISCAL | |
| 981196 | RECEPTIVO FISCAL | |
| 981197 | RECEPTIVO FISCAL | |
| 981198 | RECEPTIVO FISCAL | |
| 981199 | RECEPTIVO FISCAL | |
| 981200 | RECEPTIVO FISCAL | |
| 981201 | RECEPTIVO FISCAL | |
| 981202 | RECEPTIVO FISCAL | |
| 981203 | RECEPTIVO FISCAL | |
| 981204 | RECEPTIVO FISCAL | |
| 981205 | RECEPTIVO FISCAL | |
| 981206 | RECEPTIVO FISCAL | |
| 981207 | RECEPTIVO FISCAL | |
| 981208 | RECEPTIVO FISCAL | |
| 981209 | RECEPTIVO FISCAL | |
| 981210 | RECEPTIVO FISCAL | |
| 981211 | RECEPTIVO FISCAL | |
| 981212 | RECEPTIVO FISCAL | |
| 981213 | RECEPTIVO FISCAL | |
| 981214 | RECEPTIVO FISCAL | |
| 981215 | RECEPTIVO FISCAL | |
| 981216 | RECEPTIVO FISCAL | |
| 981217 | RECEPTIVO FISCAL | |
| 981218 | RECEPTIVO FISCAL | |
| 981219 | RECEPTIVO FISCAL | |
| 981220 | RECEPTIVO FISCAL | |
| 981221 | RECEPTIVO FISCAL | |
| 981222 | RECEPTIVO FISCAL | |
| 981223 | RECEPTIVO FISCAL | |
| 981224 | RECEPTIVO FISCAL | |
| 981225 | RECEPTIVO FISCAL | |
| 981226 | RECEPTIVO FISCAL | |
| 981227 | RECEPTIVO FISCAL | |
| 981228 | RECEPTIVO FISCAL | |
| 981229 | RECEPTIVO FISCAL | |
| 981230 | RECEPTIVO FISCAL | |
| 981231 | RECEPTIVO FISCAL | |
| 981232 | RECEPTIVO FISCAL | |
| 981233 | RECEPTIVO FISCAL | |
| 981234 | RECEPTIVO FISCAL | |
| 981235 | RECEPTIVO FISCAL | |
| 981236 | RECEPTIVO FISCAL | |
| 981237 | RECEPTIVO FISCAL | |
| 981238 | RECEPTIVO FISCAL | |
| 981239 | RECEPTIVO FISCAL | |
| 981240 | RECEPTIVO FISCAL | |
| 981241 | RECEPTIVO FISCAL | |
| 981242 | RECEPTIVO FISCAL | |
| 981243 | RECEPTIVO FISCAL | |
| 981244 | RECEPTIVO FISCAL | |
| 981245 | RECEPTIVO FISCAL | |
| 981246 | RECEPTIVO FISCAL | |
| 981247 | RECEPTIVO FISCAL | |
| 981248 | RECEPTIVO FISCAL | |
| 981249 | RECEPTIVO FISCAL | |
| 981250 | RECEPTIVO FISCAL | |
| 981251 | RECEPTIVO FISCAL | |
| 981252 | RECEPTIVO FISCAL | |
| 981253 | RECEPTIVO FISCAL | |
| 981254 | RECEPTIVO FISCAL | |
| 981255 | RECEPTIVO FISCAL | |
| 981256 | RECEPTIVO FISCAL | |
| 981257 | RECEPTIVO FISCAL | |
| 981258 | RECEPTIVO FISCAL | |
| 981259 | RECEPTIVO FISCAL | |
| 981260 | RECEPTIVO FISCAL | |
| 981261 | RECEPTIVO FISCAL | |
| 981262 | RECEPTIVO FISCAL | |
| 981263 | RECEPTIVO FISCAL | |
| 981264 | RECEPTIVO FISCAL | |
| 981265 | RECEPTIVO FISCAL | |
| 981266 | RECEPTIVO FISCAL | |
| 981267 | RECEPTIVO FISCAL | |
| 981268 | RECEPTIVO FISCAL | |
| 981269 | RECEPTIVO FISCAL | |
| 981270 | RECEPTIVO FISCAL | |
| 981271 | RECEPTIVO FISCAL | |
| 981272 | RECEPTIVO FISCAL | |
| 981273 | RECEPTIVO FISCAL | |
| 981274 | RECEPTIVO FISCAL | |
| 981275 | RECEPTIVO FISCAL | |
| 981276 | RECEPTIVO FISCAL | |
| 981277 | RECEPTIVO FISCAL | |
| 981278 | RECEPTIVO FISCAL | |
| 981279 | RECEPTIVO FISCAL | |
| 981280 | RECEPTIVO FISCAL | |
| 981281 | RECEPTIVO FISCAL | |
| 981282 | RECEPTIVO FISCAL | |
| 981283 | RECEPTIVO FISCAL | |
| 981284 | RECEPTIVO FISCAL | |
| 981285 | RECEPTIVO FISCAL | |
| 981286 | RECEPTIVO FISCAL | |
| 981287 | RECEPTIVO FISCAL | |
| 981288 | RECEPTIVO FISCAL | |
| 981289 | RECEPTIVO FISCAL | |
| 981290 | RECEPTIVO FISCAL | |
| 981291 | RECEPTIVO FISCAL | |
| 981292 | RECEPTIVO FISCAL | |
| 981293 | RECEPTIVO FISCAL | |
| 981294 | RECEPTIVO FISCAL | |
| 981295 | RECEPTIVO FISCAL | |
| 981296 | RECEPTIVO FISCAL | |
| 981297 | RECEPTIVO FISCAL | |
| 981298 | RECEPTIVO FISCAL | |
| 981299 | RECEPTIVO FISCAL | |
| 981300 | RECEPTIVO FISCAL | |

RELACION DE BARRIOS SINDIOS QUE COMPONEN EL RECENSO
CENSA FISCAL ANUAL 2018

Tramé

Código del Barrio: REGIONAL PARA BARRIOS DEL PODER JUDICIAL DEL ESTADO DE GUAYAMA

| Código | Descripción del Barrio Sudio | Vales en Símbolo |
|--------|------------------------------|------------------|
| 702100 | 000 | 1 |
| 702101 | 000 | 1 |
| 702102 | COMUNO DE VIGARA | 1 |
| 702103 | COMUNO DE VIGARA | 1 |
| 702104 | COMUNO DE VIGARA | 1 |
| 702105 | COMUNO A VIGARA | 1 |
| 702106 | COMUNO A VIGARA | 1 |
| 702107 | COMUNO A VIGARA | 1 |
| 702108 | COMUNO A VIGARA | 1 |
| 702109 | COMUNO A VIGARA | 1 |
| 702110 | COMUNO A VIGARA | 1 |
| 702111 | COMUNO A VIGARA | 1 |
| 702112 | COMUNO A VIGARA | 1 |
| 702113 | COMUNO A VIGARA | 1 |
| 702114 | COMUNO A VIGARA | 1 |
| 702115 | COMUNO A VIGARA | 1 |
| 702116 | COMUNO A VIGARA | 1 |
| 702117 | COMUNO A VIGARA | 1 |
| 702118 | COMUNO A VIGARA | 1 |
| 702119 | COMUNO A VIGARA | 1 |
| 702120 | COMUNO A VIGARA | 1 |
| 702121 | COMUNO A VIGARA | 1 |
| 702122 | COMUNO A VIGARA | 1 |
| 702123 | COMUNO A VIGARA | 1 |
| 702124 | COMUNO A VIGARA | 1 |
| 702125 | COMUNO A VIGARA | 1 |
| 702126 | COMUNO A VIGARA | 1 |
| 702127 | COMUNO A VIGARA | 1 |
| 702128 | COMUNO A VIGARA | 1 |
| 702129 | COMUNO A VIGARA | 1 |
| 702130 | COMUNO A VIGARA | 1 |
| 702131 | COMUNO A VIGARA | 1 |
| 702132 | COMUNO A VIGARA | 1 |
| 702133 | COMUNO A VIGARA | 1 |
| 702134 | COMUNO A VIGARA | 1 |
| 702135 | COMUNO A VIGARA | 1 |
| 702136 | COMUNO A VIGARA | 1 |
| 702137 | COMUNO A VIGARA | 1 |
| 702138 | COMUNO A VIGARA | 1 |
| 702139 | COMUNO A VIGARA | 1 |
| 702140 | COMUNO A VIGARA | 1 |
| 702141 | COMUNO A VIGARA | 1 |
| 702142 | COMUNO A VIGARA | 1 |
| 702143 | COMUNO A VIGARA | 1 |
| 702144 | COMUNO A VIGARA | 1 |
| 702145 | COMUNO A VIGARA | 1 |
| 702146 | COMUNO A VIGARA | 1 |
| 702147 | COMUNO A VIGARA | 1 |
| 702148 | COMUNO A VIGARA | 1 |
| 702149 | COMUNO A VIGARA | 1 |
| 702150 | COMUNO A VIGARA | 1 |
| 702151 | COMUNO A VIGARA | 1 |
| 702152 | COMUNO A VIGARA | 1 |
| 702153 | COMUNO A VIGARA | 1 |
| 702154 | COMUNO A VIGARA | 1 |
| 702155 | COMUNO A VIGARA | 1 |
| 702156 | COMUNO A VIGARA | 1 |
| 702157 | COMUNO A VIGARA | 1 |
| 702158 | COMUNO A VIGARA | 1 |
| 702159 | COMUNO A VIGARA | 1 |
| 702160 | COMUNO A VIGARA | 1 |
| 702161 | COMUNO A VIGARA | 1 |
| 702162 | COMUNO A VIGARA | 1 |
| 702163 | COMUNO A VIGARA | 1 |
| 702164 | COMUNO A VIGARA | 1 |
| 702165 | COMUNO A VIGARA | 1 |
| 702166 | COMUNO A VIGARA | 1 |
| 702167 | COMUNO A VIGARA | 1 |
| 702168 | COMUNO A VIGARA | 1 |
| 702169 | COMUNO A VIGARA | 1 |
| 702170 | COMUNO A VIGARA | 1 |
| 702171 | COMUNO A VIGARA | 1 |
| 702172 | COMUNO A VIGARA | 1 |
| 702173 | COMUNO A VIGARA | 1 |
| 702174 | COMUNO A VIGARA | 1 |
| 702175 | COMUNO A VIGARA | 1 |
| 702176 | COMUNO A VIGARA | 1 |
| 702177 | COMUNO A VIGARA | 1 |
| 702178 | COMUNO A VIGARA | 1 |
| 702179 | COMUNO A VIGARA | 1 |
| 702180 | COMUNO A VIGARA | 1 |
| 702181 | COMUNO A VIGARA | 1 |
| 702182 | COMUNO A VIGARA | 1 |
| 702183 | COMUNO A VIGARA | 1 |
| 702184 | COMUNO A VIGARA | 1 |
| 702185 | COMUNO A VIGARA | 1 |
| 702186 | COMUNO A VIGARA | 1 |
| 702187 | COMUNO A VIGARA | 1 |
| 702188 | COMUNO A VIGARA | 1 |
| 702189 | COMUNO A VIGARA | 1 |
| 702190 | COMUNO A VIGARA | 1 |
| 702191 | COMUNO A VIGARA | 1 |
| 702192 | COMUNO A VIGARA | 1 |
| 702193 | COMUNO A VIGARA | 1 |
| 702194 | COMUNO A VIGARA | 1 |
| 702195 | COMUNO A VIGARA | 1 |
| 702196 | COMUNO A VIGARA | 1 |
| 702197 | COMUNO A VIGARA | 1 |
| 702198 | COMUNO A VIGARA | 1 |
| 702199 | COMUNO A VIGARA | 1 |
| 702200 | COMUNO A VIGARA | 1 |

Relación de Sucesos Notificados que Constituyen un Delictivo

Informe Estadístico Anual 2018

Tráfico

SECRETARÍA PARA ASISTENCIA DEL PODER JUDICIAL DEL ESTADO DE DURANGO

Base de Datos:

| Código | Descripción del Suceso | Valor en Litros |
|--------|------------------------|-----------------|
| 201000 | DELITO ALABADO | 1 |
| 201001 | DELITO ALABADO | 1 |
| 201002 | DELITO ALABADO | 1 |
| 201003 | DELITO ALABADO | 1 |
| 201004 | DELITO ALABADO | 1 |
| 201005 | DELITO ALABADO | 1 |
| 201006 | DELITO ALABADO | 1 |
| 201007 | DELITO ALABADO | 1 |
| 201008 | DELITO ALABADO | 1 |
| 201009 | DELITO ALABADO | 1 |
| 201010 | DELITO ALABADO | 1 |
| 201011 | DELITO ALABADO | 1 |
| 201012 | DELITO ALABADO | 1 |
| 201013 | DELITO ALABADO | 1 |
| 201014 | DELITO ALABADO | 1 |
| 201015 | DELITO ALABADO | 1 |
| 201016 | DELITO ALABADO | 1 |
| 201017 | DELITO ALABADO | 1 |
| 201018 | DELITO ALABADO | 1 |
| 201019 | DELITO ALABADO | 1 |
| 201020 | DELITO ALABADO | 1 |
| 201021 | DELITO ALABADO | 1 |
| 201022 | DELITO ALABADO | 1 |
| 201023 | DELITO ALABADO | 1 |
| 201024 | DELITO ALABADO | 1 |
| 201025 | DELITO ALABADO | 1 |
| 201026 | DELITO ALABADO | 1 |
| 201027 | DELITO ALABADO | 1 |
| 201028 | DELITO ALABADO | 1 |
| 201029 | DELITO ALABADO | 1 |
| 201030 | DELITO ALABADO | 1 |
| 201031 | DELITO ALABADO | 1 |
| 201032 | DELITO ALABADO | 1 |
| 201033 | DELITO ALABADO | 1 |
| 201034 | DELITO ALABADO | 1 |
| 201035 | DELITO ALABADO | 1 |
| 201036 | DELITO ALABADO | 1 |
| 201037 | DELITO ALABADO | 1 |
| 201038 | DELITO ALABADO | 1 |
| 201039 | DELITO ALABADO | 1 |
| 201040 | DELITO ALABADO | 1 |
| 201041 | DELITO ALABADO | 1 |
| 201042 | DELITO ALABADO | 1 |
| 201043 | DELITO ALABADO | 1 |
| 201044 | DELITO ALABADO | 1 |
| 201045 | DELITO ALABADO | 1 |
| 201046 | DELITO ALABADO | 1 |
| 201047 | DELITO ALABADO | 1 |
| 201048 | DELITO ALABADO | 1 |
| 201049 | DELITO ALABADO | 1 |
| 201050 | DELITO ALABADO | 1 |
| 201051 | DELITO ALABADO | 1 |
| 201052 | DELITO ALABADO | 1 |
| 201053 | DELITO ALABADO | 1 |
| 201054 | DELITO ALABADO | 1 |
| 201055 | DELITO ALABADO | 1 |
| 201056 | DELITO ALABADO | 1 |
| 201057 | DELITO ALABADO | 1 |
| 201058 | DELITO ALABADO | 1 |
| 201059 | DELITO ALABADO | 1 |
| 201060 | DELITO ALABADO | 1 |
| 201061 | DELITO ALABADO | 1 |
| 201062 | DELITO ALABADO | 1 |
| 201063 | DELITO ALABADO | 1 |
| 201064 | DELITO ALABADO | 1 |
| 201065 | DELITO ALABADO | 1 |
| 201066 | DELITO ALABADO | 1 |
| 201067 | DELITO ALABADO | 1 |
| 201068 | DELITO ALABADO | 1 |
| 201069 | DELITO ALABADO | 1 |
| 201070 | DELITO ALABADO | 1 |
| 201071 | DELITO ALABADO | 1 |
| 201072 | DELITO ALABADO | 1 |
| 201073 | DELITO ALABADO | 1 |
| 201074 | DELITO ALABADO | 1 |
| 201075 | DELITO ALABADO | 1 |
| 201076 | DELITO ALABADO | 1 |
| 201077 | DELITO ALABADO | 1 |
| 201078 | DELITO ALABADO | 1 |
| 201079 | DELITO ALABADO | 1 |
| 201080 | DELITO ALABADO | 1 |
| 201081 | DELITO ALABADO | 1 |
| 201082 | DELITO ALABADO | 1 |
| 201083 | DELITO ALABADO | 1 |
| 201084 | DELITO ALABADO | 1 |
| 201085 | DELITO ALABADO | 1 |
| 201086 | DELITO ALABADO | 1 |
| 201087 | DELITO ALABADO | 1 |
| 201088 | DELITO ALABADO | 1 |
| 201089 | DELITO ALABADO | 1 |
| 201090 | DELITO ALABADO | 1 |
| 201091 | DELITO ALABADO | 1 |
| 201092 | DELITO ALABADO | 1 |
| 201093 | DELITO ALABADO | 1 |
| 201094 | DELITO ALABADO | 1 |
| 201095 | DELITO ALABADO | 1 |
| 201096 | DELITO ALABADO | 1 |
| 201097 | DELITO ALABADO | 1 |
| 201098 | DELITO ALABADO | 1 |
| 201099 | DELITO ALABADO | 1 |
| 201100 | DELITO ALABADO | 1 |

LEY DE DISCIPLINA FINANCIERA DE LAS ENTIDADES FEDERATIVAS Y LOS MUNICIPIOS

CUENTA PÚBLICA

2018

TRIBUNAL PARA MENORES INFRACTORES

Tribunal para Menores Infractores del Poder Judicial del Estado de Durango
 Estado de Situación Financiera Detallado - LDF
 Al 31 de diciembre de 2017 y al 31 de diciembre de 2016
 (Pesos)

| Concepto | 31 de diciembre 2018 | 31 de diciembre 2017 | Concepto | 31 de diciembre 2018 | 31 de diciembre 2017 |
|---|----------------------|----------------------|---|----------------------|----------------------|
| ACTIVO | | | PASIVO | | |
| Activo Circulante | | | a. Cuentas por Pagar de Corto Plazo (a=a1+a2+a3+a4+a5+a6+a7+a8+a9) | | |
| a. Efectivo y Equivalentes de Efectivo (a=a1+a2+a3+a4+a5+a6+a7) | 255,387 | 127,269 | a1) Servicios Personales | 0 | 4,348 |
| a1) Efectivo | 20,000 | 20,000 | a2) Proveedores | 0 | 0 |
| a2) Bancos/tesorería | 215,387 | 107,269 | a3) Contratistas por Obras Públicas | 0 | 4,948 |
| a3) Bancos/Depositos y otros | 0 | 0 | a4) Participaciones y Aportaciones | 0 | 0 |
| a4) Inversiones Temporales (hasta 3 meses) | 0 | 0 | a5) Transferencias Obriguadas | 0 | 0 |
| a5) Fondos de Afectación Específica | 0 | 0 | a6) Intereses, Comisiones y Otros Gastos de la Deuda Pública | 0 | 0 |
| a6) Depósitos de fondos de Terceros | 0 | 0 | a7) Retenciones y Contribuciones | 0 | 0 |
| a7) Otros Efectivos y Equivalentes | 0 | 0 | a8) Devoluciones de la Ley de Ingresos | 0 | 0 |
| b. Derechos a Recibir Efectivo o Equivalentes (b=b1+b2+b3+b4+b5+b6+b7) | 0 | 113,097 | a9) Otras Cuentas por Pagar | 0 | 0 |
| b1) Inversiones Financieras | 0 | 0 | b. Documentos por Pagar a Corto Plazo (b=b1+b2+b3) | 0 | 0 |
| b2) Cuentas por Cobrar | 0 | 0 | b1) Documentos Comerciales por Pagar a Corto Plazo | 0 | 0 |
| b3) Deudas Diversas | 0 | 113,097 | b2) Documentos con Contables por Obras Públicas por Pagar a Corto Plazo | 0 | 0 |
| b4) Ingresos por Recibir | 0 | 0 | b3) Otros Documentos por Pagar a Corto Plazo | 0 | 0 |
| b5) Deudas por Amigos de la Tasaonda | 0 | 0 | c. Pérdida de Corto Plazo de la Deuda Pública de Largo Plazo (c=c1+c2) | 0 | 0 |
| b6) Préstamos Obrogados | 0 | 0 | c1) Pérdida a Corto Plazo de la Deuda Pública de Largo Plazo | 0 | 0 |
| c. Derechos a Recibir Bienes o Servicios (c=c1+c2+c3+c4+c5) | 0 | 0 | c2) Pérdida a Corto Plazo de Arrendamiento Financiero | 0 | 0 |
| c1) Anticipo a Proveedores por Adquisición de Bienes y Prestación de Servicios a Corto Plazo | 0 | 0 | d. Títulos y Valores a Corto Plazo | 0 | 0 |
| c2) Anticipo a Proveedores por Adquisición de Bienes Inmuebles y Muebles a Corto Plazo | 0 | 0 | a. Pasivos Diferidos a Corto Plazo (e=e1+e2+e3) | 0 | 0 |
| c3) Anticipo a Proveedores por Adquisición de Bienes Intangibles a Corto Plazo | 0 | 0 | e1) Ingresos Cobrados por Adelantado a Corto Plazo | 0 | 0 |
| c4) Anticipo a Contratistas por Obras Públicas a Corto Plazo | 0 | 0 | e2) Intereses Cobrados por Adelantado a Corto Plazo | 0 | 0 |
| c5) Otros Derechos a Recibir Bienes o Servicios a Corto Plazo | 0 | 0 | e3) Otros Pasivos Diferidos a Corto Plazo | 0 | 0 |
| d. Inventarios (d=d1+d2+d3+d4+d5) | 0 | 0 | f. Fondos y Bienes de Terceros en Garantía y/o Administración a Corto Plazo (f=f1+f2+f3) | 0 | 0 |
| d1) Inventarios de Mercancías para Venta | 0 | 0 | f1) Fondos en Garantía a Corto Plazo | 0 | 0 |
| d2) Inventarios de Mercancías Terminadas | 0 | 0 | f2) Fondos en Administración a Corto Plazo | 0 | 0 |
| d3) Inventarios de Mercancías en Proceso de Elaboración | 0 | 0 | f3) Fondos en Contingencias a Corto Plazo | 0 | 0 |
| d4) Inventarios de Materias Primas, Materiales y Suministros para Producción | 0 | 0 | g. Provisión para Demandas y Juicios a Corto Plazo | 0 | 0 |
| d5) Bienes en Tránsito | 0 | 0 | g1) Provisión para Demandas y Juicios a Corto Plazo | 0 | 0 |
| e. Aportaciones | 0 | 0 | g2) Provisión para Contingencias a Corto Plazo | 0 | 0 |
| f. Estimaciones para Cuentas Incobradas por Derechos a Recibir Efectivo o equivalentes | 0 | 0 | g3) Otras Provisiones a Corto Plazo | 0 | 0 |
| f1) Estimación por Detentor de Inventarios | 0 | 0 | h. Otros Pasivos a Corto Plazo (h=h1+h2+h3) | 2,836 | 3,264 |
| f2) Estimación por Detentor de Inventarios | 0 | 0 | h1) Ingresos por Clasificar | 0 | 0 |
| g. Otros activos circulantes (g=g1+g2+g3+g4) | 0 | 0 | h2) Reclutación por Participar | 0 | 0 |
| g1) Valores en Garantía | 0 | 0 | h3) Otros Pasivos Circulantes | 2,836 | 3,264 |
| g2) Bienes en Garantía (Excluye Depósitos de Fondos) | 0 | 0 | IIA. Total de Pasivos Circulantes (IIA= a+b+c+d+e+f+g+h) | 2,836 | 3,264 |
| g3) Bienes Derivados de Embargos, Decretos, Asguaramientos y Deción en Pago | 0 | 0 | Pasivo No Circulante | 0 | 0 |
| g4) Adquisición con Fondos de Terceros | 0 | 0 | a. Cuentas por Pagar de Largo Plazo | 0 | 0 |
| (IA) Total de Activos Circulantes (IA= a+b+c+d+e+f+g) | 255,387 | 340,366 | b. Documentos por Pagar a Largo Plazo | 0 | 0 |
| Activo No Circulante | 0 | 0 | c. Deuda Pública a Largo Plazo | 0 | 0 |
| a. Inversiones Financieras a Largo Plazo | 0 | 0 | d. Pasivos Diferidos a Largo Plazo | 0 | 0 |
| b. Derechos a Recibir Efectivo o Equivalentes a Largo Plazo | 0 | 0 | e. Fondos y Bienes de Terceros en Garantía y/o Administración a Largo Plazo | 0 | 0 |
| c. Bienes Inmuebles, Infraestructura y Construcciones en Proceso | 2,420,898 | 2,011,669 | f. Provisiones a Largo Plazo | 225,051 | 225,051 |
| d. Bienes Muebles | 11,808 | 11,803 | III. Total de Pasivos No Circulantes (III= b+c+d+e+f) | 225,051 | 225,051 |
| e. Activos Intangibles | -1,659,632 | -1,530,119 | II. Total del Pasivo (II= IA+III) | 227,887 | 233,263 |
| f. Depreciación, Detentor y Amortización Acumulada de Bienes | 0 | 0 | HACIENDA PUBLICA/PATRIMONIO | 0 | 0 |
| g. Activos Diferidos | 0 | 0 | IIA. Hacienda Pública/Patrimonio Contribuido (IIA=a+b+c) | 1,919,416 | 1,919,416 |
| h. Estimación por Pérdida o Detentor de Activos no Circulantes | 0 | 0 | a. Aportaciones | 0 | 0 |
| i. Otros Activos no Circulantes | 0 | 0 | | | |
| III. Total de Activos No Circulantes (III= a+b+c+d+e+f+g+h+i) | 773,074 | 493,539 | | | |
| I. Total del Activo (I= IA+III) | 1,028,461 | 833,905 | | | |

Tribunal para Monores Infractores del Poder Judicial del Estado de Durango
 Estado de Situación Financiera Detallado - LDF
 Al 31 de diciembre de 2017 y al 31 de diciembre de 2018
 (Pesos)

| Concepto | 31 de diciembre 2018 | 31 de diciembre 2017 | Concepto | 31 de diciembre 2018 | 31 de diciembre 2017 |
|----------|----------------------|----------------------|--|----------------------|----------------------|
| | | | b. Donaciones de Capital | 0 | 0 |
| | | | c. Actualizaciones del Patrimonio | 1,919,416 | 1,919,416 |
| | | | III. Hacienda Pública/Patrimonio Generado (III=a+b+c+d+e) | -1,136,831 | -1,418,774 |
| | | | a. Resultado del Ejercicio (Almacén/autónomo) | 279,725 | 274,845 |
| | | | b. Resultado de Ejercicios Anteriores | -1,425,804 | -1,700,669 |
| | | | c. Revaluación | 0 | 0 |
| | | | d. Reservas | 7,269 | 7,050 |
| | | | e. Rectificaciones de Resultados de Ejercicios Anteriores | 0 | 0 |
| | | | III. Exceso o Insuficiencia en la Actualización de la Hacienda Pública/Patrimonio (III= | 0 | 0 |
| | | | a. Resultado por Posición Monetaria | 0 | 0 |
| | | | b. Resultado por Tenencia de Activos no Monetarios | 0 | 0 |
| | | | III. Total Hacienda Pública/Patrimonio (III=IIIa+IIIb+IIIc) | 780,585 | 660,642 |
| | | | IV. Total del Pasivo y Hacienda Pública/Patrimonio (IV=II+III) | 1,068,472 | 733,905 |

Formato 2

Informe Analítico de la Deuda Pública y Otros Pasivos - LDF

| Informe Analítico de la Deuda Pública y Otros Pasivos - LDF | | | | | | |
|---|--------------------------------------|-------------------------------|----------------------------|---|---|---|
| Tribunal para Bienes Inmuebles del Poder Judicial del Estado de Durango | | | | | | |
| Módulo Analítico de la Deuda Pública y Otros Pasivos - LDF | | | | | | |
| Del 1 de enero al 31 de diciembre de 2019 (b) | | | | | | |
| PASIVOS | | | | | | |
| Descripción de la Deuda Pública y Otros Pasivos (a) | Saldo al 31 de diciembre de 2019 (a) | Depreciaciones de Pasivos (c) | Anulaciones del Pasivo (d) | Inversiones, Rendimientos y Otros Aportes (e) | Saldo Final del Periodo (f) = (a) + (c) - (d) + (e) | Pago de Condiciones y demás costos asociados durante el Periodo (g) |
| 1. Deuda Pública (1+2+6) | | | | | | |
| A. Cuento Páso (1+1+2+3) | | | | | | |
| a) Inicializaciones de Crédito | | | | | | |
| 420 Títulos y Valores | | | | | | |
| a3) Arrendamientos Financieros | | | | | | |
| B. Largo Plazo (3+1+2+4) | | | | | | |
| b) Inicializaciones de Crédito | | | | | | |
| 320 Títulos y Valores | | | | | | |
| 330 Arrendamientos Financieros | | | | | | |
| 2. Otros Pasivos | | | | | | |
| 3. Total de la Deuda Pública y Otros Pasivos (3+1+2) | | | | | | |
| 4. Deuda Contingente - (Informativo) | | | | | | |
| 5. Valor de Instrumentos Bono Cupón Cerro 2 (Informativo) | | | | | | |

1. Se refiere a cualquier financiamiento sin fuente o garantía de pago definida, que sea asumido de manera solidaria o subsidiaria por las Entidades Federativas con sus Municipios, organismos descentralizados y empresas de participación estatal mayoritaria y federaciones, locales o municipales, y por los Municipios con sus respectivos organismos descentralizados y empresas de participación municipal mayoritaria.

2. Se refiere al valor del Bono Cupón Cerro que respalda el pago de los créditos asociados al mismo (Activo)

| Obligaciones a Corto Plazo (b) | Moeda Contratada (c) | Plazo Pasado (m) | Tasa de Interés (n) | Condiciones y Costos Relativos (o) | Tasa Efectiva (p) |
|---|----------------------|------------------|---------------------|------------------------------------|-------------------|
| 5. Obligaciones a Corto Plazo (Informativo) | | | | | |
| A. Seguro | | | | | |
| B. Crédito 2 | | | | | |
| C. Crédito-XX | | | | | |

FUENTE: Elaborados con información del CONAC. Criterios para la elaboración y presentación homogénea de la información financiera y de los formatos a que hace referencia la Ley de Disciplina Financiera de las Entidades Federativas y los Municipios.

NOTA: Se adjunta archivo con que contiene instructivo de llenado de los formatos "Cuadros CONAC Criterios"

Formato 3

Informe Analítico de Obligaciones Diferentes de Financiamientos - LDF

| Tribunal para Menores Infractores del Poder Judicial del Estado de Durango | | | | | | | | | | |
|--|------------------------|---|--------------------------|-----------------------------------|-------------------|--|---|---|---|--|
| Informe Analítico de Obligaciones Diferentes de Financiamientos - LDF | | | | | | | | | | |
| Del 7 de enero al 31 de diciembre de 2018 (D) | | | | | | | | | | |
| (PESOS) | | | | | | | | | | |
| Denominación de las Obligaciones Diferentes de Financiamiento (a) | Fecha del Contrato (b) | Fecha de inicio de operación del proyecto (c) | Fecha de vencimiento (d) | Monto de la inversión pactado (e) | Plazo pactado (f) | Monto prometido mensual del pago correspondiente (g) | Monto provisionado en la contrapartida al pago de inversión (h) | Monto pagado de la inversión al 31 de diciembre de 2018 (i) | Monto pagado de la inversión actualizado al 31 de diciembre de 2018 (j) | Saldo pendiente por pagar de la inversión al 31 de diciembre de 2018 (m = g - i) |
| A. Asociaciones Público Privadas (APPs) (A=a+b+c+d) | | | | | | | | | | |
| a) APP 1 | | | | 0 | 0 | 0 | 0 | 0 | 0 | 0 |
| b) APP 2 | | | | 0 | 0 | 0 | 0 | 0 | 0 | 0 |
| c) APP 3 | | | | 0 | 0 | 0 | 0 | 0 | 0 | 0 |
| d) APP-XX | | | | 0 | 0 | 0 | 0 | 0 | 0 | 0 |
| B. Otros Instrumentos (B=a+bc+d) | | | | | | | | | | |
| a) Otro Instrumento 1 | | | | 0 | 0 | 0 | 0 | 0 | 0 | 0 |
| b) Otro Instrumento 2 | | | | 0 | 0 | 0 | 0 | 0 | 0 | 0 |
| c) Otro Instrumento 3 | | | | 0 | 0 | 0 | 0 | 0 | 0 | 0 |
| d) Otro Instrumento XX | | | | 0 | 0 | 0 | 0 | 0 | 0 | 0 |
| C. Total de Obligaciones Diferentes de Financiamiento (C=A+B) | | | | 0 | 0 | 0 | 0 | 0 | 0 | 0 |

Balances Presupuestario - LDF

Tribunal para Menores Infractores del Poder Judicial del Estado de Durango

Balances Presupuestario - LDF
Del 1 de enero al 31 de diciembre de 2018 (b)
(PESOS)

| Concepto (c) | Estimado/ Aprobado | Devengado | Recaudado/ Pagado |
|---|--------------------|------------|-------------------|
| A. Ingresos Totales (A = A1+A2+A3) | 14,202,685 | 14,202,674 | 14,202,674 |
| A1. Ingresos de Libre Disposición | 14,202,685 | 14,202,674 | 14,202,674 |
| A2. Transferencias Federales Etiquetadas | 0 | 0 | 0 |
| A3. Financiamiento Neto | 0 | 0 | 0 |
| B. Egresos Presupuestarios¹ (B = B1+B2) | 14,202,685 | 14,202,674 | 14,202,674 |
| B1. Gasto No Etiquetado (sin incluir Amortización de la Deuda Pública) | 14,202,685 | 14,202,674 | 14,202,674 |
| B2. Gasto Etiquetado (sin incluir Amortización de la Deuda Pública) | 0 | 0 | 0 |
| C. Remanentes del Ejercicio Anterior (C = C1 + C2) | 0 | 0 | 0 |
| C1. Remanentes de Ingresos de Libre Disposición aplicados en el periodo | 0 | 0 | 0 |
| C2. Remanentes de Transferencias Federales Etiquetadas aplicados en el periodo | 0 | 0 | 0 |
| I. Balance Presupuestario (I = A - B + C) | 0 | 0 | 0 |
| II. Balance Presupuestario sin Financiamiento Neto (II = I - A3) | 0 | 0 | 0 |
| III. Balance Presupuestario sin Financiamiento Neto y sin Remanentes del Ejercicio Anterior (III = II - C) | 0 | 0 | 0 |

| Concepto | Aprobado | Devengado | Pagado |
|--|----------|-----------|--------|
| E. Intereses, Comisiones y Gastos de la Deuda (E = E1+E2) | 0 | 0 | 0 |
| E1. Intereses, Comisiones y Gastos de la Deuda con Gasto No Etiquetado | 0 | 0 | 0 |
| E2. Intereses, Comisiones y Gastos de la Deuda con Gasto Etiquetado | 0 | 0 | 0 |
| IV. Balance Primario (IV = III + E) | 0 | 0 | 0 |

| Concepto | Estimado/ Aprobado | Devengado | Recaudado/ Pagado |
|---|--------------------|-----------|-------------------|
| F. Financiamiento (F = F1 + F2) | 0 | 0 | 0 |
| F1. Financiamiento con Fuente de Pago de Ingresos de Libre Disposición | 0 | 0 | 0 |
| F2. Financiamiento con Fuente de Pago de Transferencias Federales Etiquetadas | 0 | 0 | 0 |
| G. Amortización de la Deuda (G = G1 + G2) | 0 | 0 | 0 |
| G1. Amortización de la Deuda Pública con Gasto No Etiquetado | 0 | 0 | 0 |
| G2. Amortización de la Deuda Pública con Gasto Etiquetado | 0 | 0 | 0 |
| A3. Financiamiento Neto (A3 = F - G) | 0 | 0 | 0 |

| Concepto | Estimado/ Aprobado | Devengado | Recaudado/ Pagado |
|---|--------------------|------------|-------------------|
| A1. Ingresos de Libre Disposición | 14,202,685 | 14,202,674 | 14,202,674 |
| A3.1 Financiamiento Neto con Fuente de Pago de Ingresos de Libre Disposición (A3.1 = F1 - G1) | 0 | 0 | 0 |
| F1. Financiamiento con Fuente de Pago de Ingresos de Libre Disposición | 0 | 0 | 0 |
| G1. Amortización de la Deuda Pública con Gasto No Etiquetado | 0 | 0 | 0 |
| B1. Gasto No Etiquetado (sin incluir Amortización de la Deuda Pública) | 14,202,685 | 14,202,674 | 14,202,674 |
| C1. Remanentes de Ingresos de Libre Disposición aplicados en el periodo | 0 | 0 | 0 |
| V. Balance Presupuestario de Recursos Disponibles (V = A1 + A3.1 - B1 + C1) | 0 | 0 | 0 |
| VI. Balance Presupuestario de Recursos Disponibles sin Financiamiento Neto (VI = V - A3.1) | 0 | 0 | 0 |

| Concepto | Estimado/ Aprobado | Devengado | Recaudado/ Pagado |
|---|--------------------|-----------|-------------------|
| A2. Transferencias Federales Etiquetadas | 0 | 0 | 0 |
| A3.2 Financiamiento Neto con Fuente de Pago de Transferencias Federales Etiquetadas (A3.2 = F2 - G2) | 0 | 0 | 0 |
| F2. Financiamiento con Fuente de Pago de Transferencias Federales Etiquetadas | 0 | 0 | 0 |
| G2. Amortización de la Deuda Pública con Gasto Etiquetado | 0 | 0 | 0 |
| B2. Gasto Etiquetado (sin incluir Amortización de la Deuda Pública) | 0 | 0 | 0 |
| C2. Remanentes de Transferencias Federales Etiquetadas aplicados en el periodo | 0 | 0 | 0 |
| VII. Balance Presupuestario de Recursos Etiquetados (VII = A2 + A3.2 - B2 + C2) | 0 | 0 | 0 |
| VIII. Balance Presupuestario de Recursos Etiquetados sin Financiamiento Neto (VIII = VII - A3.2) | 0 | 0 | 0 |

FUENTE: Elaborados con información del CONAC. Criterios para la elaboración y presentación homogénea de la información financiera y de los formatos a que hace referencia la Ley de Transparencia y Acceso a la Información Pública Federal.
NOTA: Se adjunta archivo con que contiene instructivo de llenado de los formatos "Cuadros CONAC Criterios"

Tribunal para Menores Infractores del Poder Judicial del Estado de Durango
 Estado Analítico de Ingresos Detallado - LDF
 del 1 de enero al 31 de diciembre de 2018 (b)
 (Pesos)

| Concepto (c) | Ingresos | | | | Diferencia (e) |
|--|-------------------|--------------------------------|-------------------|-------------------|-------------------|
| | Estimado (d) | Ampliaciones/ (Reducciones) | Modificado | Devengado | |
| Ingresos de Libre Disposición | | | | | |
| A. Impuestos | 0 | 0 | 0 | 0 | 0 |
| B. Cuotas y Aportaciones de Seguridad Social | 0 | 0 | 0 | 0 | 0 |
| C. Contribuciones de mejoras | 0 | 0 | 0 | 0 | 0 |
| D. Derechos | 0 | 0 | 0 | 0 | 0 |
| E. Productos | 0 | 0 | 0 | 0 | 0 |
| F. Aprovechamientos | 0 | 0 | 0 | 0 | 0 |
| G. Ingresos por Venta de Bienes y Servicios | 0 | 0 | 0 | 0 | 0 |
| H. Participaciones (H=h1+h2+h3+h4+h5+h6+h7+h8+h9+h10+h11) | 0 | 0 | 0 | 0 | 0 |
| h1) Fondo General de Participaciones | 0 | 0 | 0 | 0 | 0 |
| h2) Fondo de Fomento Municipal | 0 | 0 | 0 | 0 | 0 |
| h3) Fondo de Fiscalización y Recaudación | 0 | 0 | 0 | 0 | 0 |
| h4) Fondo de Compensación | 0 | 0 | 0 | 0 | 0 |
| h5) Fondo de Extracción de Hidrocarburos | 0 | 0 | 0 | 0 | 0 |
| h6) Impuesto Especial Sobre Producción y servicios | 0 | 0 | 0 | 0 | 0 |
| h7) 0.136% de la Recaudación Federal Participable | 0 | 0 | 0 | 0 | 0 |
| h8) 3.17% Sobre Extracción de Petróleo | 0 | 0 | 0 | 0 | 0 |
| h9) Gasolinas y Diésel | 0 | 0 | 0 | 0 | 0 |
| h10) Fondo del Impuesto Sobre la Renta | 0 | 0 | 0 | 0 | 0 |
| h11) Fondo de Estabilización de los Ingresos de las Entidades Federativas | 0 | 0 | 0 | 0 | 0 |
| I. Incentivos Derivados de la Colaboración Fiscal (I=i1+i2+i3+i4+i5) | 0 | 0 | 0 | 0 | 0 |
| i1) Tenencia o Uso de Vehículos | 0 | 0 | 0 | 0 | 0 |
| i2) Fondo de compensación ISAN | 0 | 0 | 0 | 0 | 0 |
| i3) Impuesto Sobre Automóviles Nuevos | 0 | 0 | 0 | 0 | 0 |
| i4) Fondo de Compensación de Repuestos-Intermedios | 0 | 0 | 0 | 0 | 0 |
| i5) Otros Incentivos Económicos | 0 | 0 | 0 | 0 | 0 |
| J. Transferencias | 14,202,685 | -11 | 14,202,674 | 14,202,674 | 14,202,674 |
| K. Convenios | 0 | 0 | 0 | 0 | 0 |
| k1) Otros Convenios y Subsidios | 0 | 0 | 0 | 0 | 0 |
| L. Otros ingresos de Libre Disposición (L=l1+l2) | 0 | 0 | 0 | 0 | 0 |
| l1) Participaciones en Ingresos Locales | 0 | 0 | 0 | 0 | 0 |
| l2) Otros Ingresos de Libre Disposición | 0 | 0 | 0 | 0 | 0 |
| I. Total de Ingresos de Libre Disposición (I=A+B+C+D+E+F+G+H+I+J+K+L) | 14,202,685 | -11 | 14,202,674 | 14,202,674 | 14,202,674 |
| Ingresos Excedentes de Ingresos de Libre Disposición | | | | | |
| Transferencias Federales Etiquetadas | | | | | |
| A. Aportaciones (A=a1+a2+a3+a4+a5+a6+a7+a8) | 0 | 0 | 0 | 0 | 0 |
| a1) Fondo de Aportaciones para la Nómina Educativa y Gasto Operativo | 0 | 0 | 0 | 0 | 0 |

Tribunal para Menores Infractores del Poder Judicial del Estado de Durango
 Estado Analítico de Ingresos Detallado - IDF
 del 1 de enero al 31 de diciembre de 2018 (b)
 (Pesos)

| Concepto (c) | Ingresos | | | | Diferencia (e) |
|---|--------------|--------------------------------|------------|------------|----------------|
| | Estimado (d) | Ampliaciones/ (Reducciones) | Modificado | Devenigado | |
| a2) Fondo de Aportaciones para los Servicios de Salud | 0 | 0 | 0 | 0 | 0 |
| a3) Fondo de Aportaciones para la Infraestructura Social | 0 | 0 | 0 | 0 | 0 |
| a4) Fondo de Aportaciones para el Fortalecimiento de los Municipios y de las Demarcaciones Territoriales del Distrito Federal | 0 | 0 | 0 | 0 | 0 |
| a5) Fondo de Aportaciones Múltiples | 0 | 0 | 0 | 0 | 0 |
| a6) Fondo de Aportaciones Para la Educación Tecnológica y de Adultos | 0 | 0 | 0 | 0 | 0 |
| a7) Fondo de Aportaciones para la Seguridad Pública de los Estados y del Distrito Federal | 0 | 0 | 0 | 0 | 0 |
| a8) Fondo de Aportaciones para el Fortalecimiento de las Entidades Federativas | 0 | 0 | 0 | 0 | 0 |
| B. Convenios (B=b1+b2+b3+b4) | 0 | 0 | 0 | 0 | 0 |
| b1) Convenios de Protección social en Salud | 0 | 0 | 0 | 0 | 0 |
| b2) Convenios de Descentralización | 0 | 0 | 0 | 0 | 0 |
| b3) Convenios de Reasignación | 0 | 0 | 0 | 0 | 0 |
| b4) Otros convenios y Subsidios | 0 | 0 | 0 | 0 | 0 |
| C. Fondos Distintos de Aportaciones (C=c1+c2) | 0 | 0 | 0 | 0 | 0 |
| c1) Fondo para Entidades Federativas y Municipios Productores de Hidrocarburos | 0 | 0 | 0 | 0 | 0 |
| c2) Fondo Minero | 0 | 0 | 0 | 0 | 0 |
| D. Transferencias, Subsidios y Subvenciones, y Pensiones y Jubilaciones | 0 | 0 | 0 | 0 | 0 |
| E. Otras Transferencias Federales Etiquetadas | 0 | 0 | 0 | 0 | 0 |
| II. Total de Transferencias federales Etiquetadas (II=A+B+C+D+E) | 0 | 0 | 0 | 0 | 0 |
| III. Ingresos Derivados de Financiamientos (III=A) | 0 | 0 | 0 | 0 | 0 |
| A. Ingresos Derivados de Financiamientos | 0 | 0 | 0 | 0 | 0 |
| IV. Total de Ingresos (IV=I+III) | 14,202,685 | -11 | 14,202,674 | 14,202,674 | 14,202,674 |
| Datos Informativos | 0 | 0 | 0 | 0 | 0 |
| 1. Ingresos Derivados de Financiamientos con Fuente de Pago de Ingresos de Libre Disposición | 0 | 0 | 0 | 0 | 0 |
| 2. Ingresos Derivados de Financiamientos con Fuente de Pago de Transferencias Federales Etiquetadas | 0 | 0 | 0 | 0 | 0 |
| 3. Ingresos Derivados de Financiamientos (3=1+2) | 0 | 0 | 0 | 0 | 0 |

FUENTE: Elaborados con información del CONAC. Criterios para la elaboración y presentación homogénea de la información financiera y de los formatos a que hace referencia la Ley de Disciplina Financiera de
 NOTA: Se adjunta archivo que contiene instructivo de llenado de los formatos "Cuadros CONAC Criterios".

Tribunal por Matrona Infractores del Poder Judicial del Estado de Durango
 Estado Analítico del Ejercicio del Presupuesto de Egresos Detallado - LSP
 Clasificación por Objeto del Gasto (Capítulo y Concepto)
 del 1 de enero al 31 de diciembre de 2018

| Concepto | Aprobado | Ampliaciones/ Reducciones | Modificado | Oversigado | Pagado | Subejecido |
|--|-----------------|------------------------------|-----------------|-----------------|-----------------|------------|
| | 1 | 2 | 3=(1+2) | 4 | 5 | 6=(3-4) |
| I. Gasto No Etiquetado | 14202885 | -11 | 14202874 | 14203485 | 14202685 | 189 |
| A. Servicios Personales | 12296627 | -11 | 12296616 | 12296616 | 12296616 | 0 |
| a1) Remuneraciones al Personal de Carácter Permanente | 1287556 | 111887 | 1399443 | 1399443 | 1399443 | 0 |
| a2) Remuneraciones al Personal de Carácter Transitorio | 547971 | 95829 | 643796 | 643796 | 643796 | 0 |
| a3) Remuneraciones Adicionales y Especiales | 8286698 | -79747 | 8208951 | 8208951 | 8208951 | 0 |
| a4) Seguridad Social | 373395 | 42481 | 415874 | 415874 | 415874 | 0 |
| a5) Otras Prestaciones Sociales y Económicas | 1575075 | -195749 | 1379326 | 1379326 | 1379326 | 0 |
| a6) Provisiones | 0 | 0 | 0 | 0 | 0 | 0 |
| a7) Pago de Estímulos a Servidores Públicos | 220950 | 25295 | 246245 | 246245 | 246245 | 0 |
| B. Materiales y Suministros | 506678 | -245844 | 342832 | 342832 | 342832 | 0 |
| b1) Materiales de Administración Emisión de Documentos y Artículos Oficiales | 365778 | -361335 | 20443 | 204443 | 204443 | 0 |
| b2) Alimentos y Utensilios | 78300 | -26610 | 51690 | 57390 | 57390 | 0 |
| b3) Materias Primas y Materiales de Producción y Comercialización | 0 | 0 | 0 | 0 | 0 | 0 |
| b4) Materiales y Artículos de Construcción y de Reparación | 0 | 0 | 0 | 0 | 0 | 0 |
| b5) Productos Químicos, Farmacéuticos y de Laboratorio | 0 | 0 | 0 | 0 | 0 | 0 |
| b6) Combustibles, Lubricantes y Aditivos | 144900 | -69900 | 81000 | 81000 | 81000 | 0 |
| b7) Vestuario, Blancos, Prendas de Protección y Artículos Deportivos | 0 | 0 | 0 | 0 | 0 | 0 |
| b8) Materiales y Suministros para Seguridad | 0 | 0 | 0 | 0 | 0 | 0 |
| b9) Herramientas, Refacciones y Accesorios Menores | 0 | 0 | 0 | 0 | 0 | 0 |
| C. Servicios Generales | 1210964 | -53788 | 1157176 | 1156987 | 1156987 | 189 |
| c1) Servicios Básicos | 124752 | -30024 | 94728 | 94728 | 94728 | 0 |
| c2) Servicios de Arrendamiento | 459400 | -1540 | 457860 | 457860 | 457860 | 0 |
| c3) Servicios Profesionales, Científicos, Técnicos y Otros Servicios | 45250 | -6304 | 38946 | 38946 | 38946 | 0 |
| c4) Servicios Financieros, Bancarios y Comerciales | 43121 | -3803 | 39318 | 39129 | 39129 | 189 |
| c5) Servicios de Instalación, Reparación, Mantenimiento y Conservación | 231171 | 74752 | 305923 | 305923 | 305923 | 0 |
| c6) Servicios de Comunicación Social y Publicidad | 0 | 0 | 0 | 0 | 0 | 0 |
| c7) Servicios de Traslado y Viáticos | 269570 | -85468 | 184102 | 184202 | 184202 | 0 |
| c8) Servicios Oficiales | 30000 | -6969 | 23031 | 23097 | 23097 | 0 |
| c9) Otros Servicios Generales | 8700 | 469 | 9169 | 9103 | 9103 | 0 |
| D. Transferencias, Asignaciones, Subsidios y Otras Ayudas | 0 | 0 | 0 | 0 | 0 | 0 |
| d1) Transferencias Internas y Asignaciones al Sector Público | 0 | 0 | 0 | 0 | 0 | 0 |
| d2) Transferencias al Resto del Sector Público | 0 | 0 | 0 | 0 | 0 | 0 |
| d3) Subsidios y Subvenciones | 0 | 0 | 0 | 0 | 0 | 0 |
| d4) Ayudas Sociales | 0 | 0 | 0 | 0 | 0 | 0 |
| d5) Pensiones y Jubilaciones | 0 | 0 | 0 | 0 | 0 | 0 |
| d6) Transferencias a Fideicomisos Mandatos y Otros Análogos | 0 | 0 | 0 | 0 | 0 | 0 |
| d7) Transferencias a la Seguridad Social | 0 | 0 | 0 | 0 | 0 | 0 |
| d8) Donativos | 0 | 0 | 0 | 0 | 0 | 0 |
| d9) Transferencias al Exterior | 0 | 0 | 0 | 0 | 0 | 0 |
| E. Bienes Muebles | 109416 | 299633 | 409049 | 409049 | 409049 | 0 |
| e1) Mobiliario y Equipo de Administración | 109416 | 51733 | 161149 | 161149 | 161149 | 0 |
| e2) Mobiliario y Equipo Educativo y Recreativo | 0 | 0 | 0 | 0 | 0 | 0 |
| e3) Equipo e Instrumental Médico y de Laboratorio | 0 | 0 | 0 | 0 | 0 | 0 |
| e4) Vehículos y Equipo de Transporte | 0 | 247900 | 247900 | 247900 | 247900 | 0 |
| e5) Equipo de Defensa y Seguridad | 0 | 0 | 0 | 0 | 0 | 0 |
| e6) Maquinaria, Otros Equipos y Herramientas | 0 | 0 | 0 | 0 | 0 | 0 |
| e7) Activos Biológicos | 0 | 0 | 0 | 0 | 0 | 0 |
| e8) Bienes Inmuebles | 0 | 0 | 0 | 0 | 0 | 0 |
| e9) Activos Intangibles | 0 | 0 | 0 | 0 | 0 | 0 |
| F. Inversión Pública | 0 | 0 | 0 | 0 | 0 | 0 |
| f1) Obra Pública en Bienes de Dominio Público | 0 | 0 | 0 | 0 | 0 | 0 |
| f2) Obra Pública en Bienes Propios | 0 | 0 | 0 | 0 | 0 | 0 |
| f3) Proyectos Productivos y Acciones de Fomento | 0 | 0 | 0 | 0 | 0 | 0 |
| G. Inversiones Financieras y Otras Provisiones | 0 | 0 | 0 | 0 | 0 | 0 |
| g1) Inversiones para el fomento de Actividades Productivas | 0 | 0 | 0 | 0 | 0 | 0 |
| g2) Acciones y Participaciones de Capital | 0 | 0 | 0 | 0 | 0 | 0 |
| g3) Compra de Títulos y Valores | 0 | 0 | 0 | 0 | 0 | 0 |
| g4) Concesión de Préstamos | 0 | 0 | 0 | 0 | 0 | 0 |
| g5) Inversiones en Fideicomisos, Mandatos y Otros Análogos | 0 | 0 | 0 | 0 | 0 | 0 |
| g6) Otras Inversiones Financieras | 0 | 0 | 0 | 0 | 0 | 0 |
| g7) Provisiones para Contingencias y Otras Erogaciones Especiales | 0 | 0 | 0 | 0 | 0 | 0 |
| H. Participaciones y Aportaciones | 0 | 0 | 0 | 0 | 0 | 0 |
| h1) Participaciones | 0 | 0 | 0 | 0 | 0 | 0 |
| h2) Aportaciones | 0 | 0 | 0 | 0 | 0 | 0 |
| h3) Convenios | 0 | 0 | 0 | 0 | 0 | 0 |
| I. Deuda Pública | 0 | 0 | 0 | 0 | 0 | 0 |
| i1) Amortización de la Deuda Pública | 0 | 0 | 0 | 0 | 0 | 0 |
| i2) Intereses de la Deuda Pública | 0 | 0 | 0 | 0 | 0 | 0 |
| i3) Comisiones de la Deuda Pública | 0 | 0 | 0 | 0 | 0 | 0 |
| i4) Gastos de la Deuda Pública | 0 | 0 | 0 | 0 | 0 | 0 |
| i5) Costo por Coberturas | 0 | 0 | 0 | 0 | 0 | 0 |
| i6) Apoyos financieros | 0 | 0 | 0 | 0 | 0 | 0 |
| i7) Adeudos de Ejercicios Fiscales Anteriores (Adifa) | 0 | 0 | 0 | 0 | 0 | 0 |
| II. Gasto Etiquetado | 0 | 0 | 0 | 0 | 0 | 0 |
| A. Servicios Personales | 0 | 0 | 0 | 0 | 0 | 0 |
| a1) Remuneraciones al Personal de Carácter Permanente | 0 | 0 | 0 | 0 | 0 | 0 |
| a2) Remuneraciones al Personal de Carácter Transitorio | 0 | 0 | 0 | 0 | 0 | 0 |
| a3) Remuneraciones Adicionales y Especiales | 0 | 0 | 0 | 0 | 0 | 0 |

Tribunal para Menores Infractores del Poder Judicial del Estado de Durango
 Estado Analítico del Ejercicio del Presupuesto de Egresos Detallado - LDF
 Clasificación por Objeto del Gasto (Capítulo y Concepto)
 del 1 de enero al 31 de diciembre de 2018

| Concepto | Aprobado | Ampliaciones/ (Reducciones) | Modificado | Devengado | Pagado | Subejercicio |
|--|-----------------|--------------------------------|-----------------|-----------------|-----------------|--------------|
| | 1 | 2 | 3 = (1+2) | 4 | 5 | 6 = (3-4) |
| a1) Seguridad Social | 0 | 0 | 0 | 0 | 0 | 0 |
| a5) Otras Prestaciones Sociales y Económicas | 0 | 0 | 0 | 0 | 0 | 0 |
| a6) Previsiones | 0 | 0 | 0 | 0 | 0 | 0 |
| a7) Pago de Estímulos a Servidores Públicos | 0 | 0 | 0 | 0 | 0 | 0 |
| B. Materiales y Suministros | 0 | 0 | 0 | 0 | 0 | 0 |
| b1) Materiales de Administración Emisión de Documentos y Artículos Oficiales | 0 | 0 | 0 | 0 | 0 | 0 |
| b2) Alimentos y Utensilios | 0 | 0 | 0 | 0 | 0 | 0 |
| b3) Materias Primas y Materiales de Producción y Comercialización | 0 | 0 | 0 | 0 | 0 | 0 |
| b4) Materiales y Artículos de Construcción y de Reparación | 0 | 0 | 0 | 0 | 0 | 0 |
| b5) Productos Químicos, Farmacéuticos y de Laboratorio | 0 | 0 | 0 | 0 | 0 | 0 |
| b6) Combustibles, Lubrificantes y Aditivos | 0 | 0 | 0 | 0 | 0 | 0 |
| b7) Vestuario, Blancos, Prendas de Protección y Artículos Deportivos | 0 | 0 | 0 | 0 | 0 | 0 |
| b8) Materiales y Suministros para Seguridad | 0 | 0 | 0 | 0 | 0 | 0 |
| b9) Herramientas, Refacciones y Accesorios Menores | 0 | 0 | 0 | 0 | 0 | 0 |
| C. Servicios Generales | 0 | 0 | 0 | 0 | 0 | 0 |
| c1) Servicios Básicos | 0 | 0 | 0 | 0 | 0 | 0 |
| c2) Servicios de Arrendamiento | 0 | 0 | 0 | 0 | 0 | 0 |
| c3) Servicios Profesionales, Científicos, Técnicos y Otros Servicios | 0 | 0 | 0 | 0 | 0 | 0 |
| c4) Servicios Financieros, Bancarios y Comerciales | 0 | 0 | 0 | 0 | 0 | 0 |
| c5) Servicios de Instalación, Reparación, Mantenimiento y Conservación | 0 | 0 | 0 | 0 | 0 | 0 |
| c6) Servicios de Comunicación Social y Publicidad | 0 | 0 | 0 | 0 | 0 | 0 |
| c7) Servicios de Traslado y Viajes | 0 | 0 | 0 | 0 | 0 | 0 |
| c8) Servicios Oficiales | 0 | 0 | 0 | 0 | 0 | 0 |
| c9) Otros Servicios Generales | 0 | 0 | 0 | 0 | 0 | 0 |
| D. Transferencias, Asignaciones, Subsidios y Otras Ayudas | 0 | 0 | 0 | 0 | 0 | 0 |
| d1) Transferencias Internas y Asignaciones al Sector Público | 0 | 0 | 0 | 0 | 0 | 0 |
| d2) Transferencias al Resto del Sector Público | 0 | 0 | 0 | 0 | 0 | 0 |
| d3) Subsidios y Subvenciones | 0 | 0 | 0 | 0 | 0 | 0 |
| d4) Ayudas Sociales | 0 | 0 | 0 | 0 | 0 | 0 |
| d5) Pensiones y Jubilaciones | 0 | 0 | 0 | 0 | 0 | 0 |
| d6) Transferencias a Fideicomisos Mandatos y Otros Análogos | 0 | 0 | 0 | 0 | 0 | 0 |
| d7) Transferencias a la Seguridad Social | 0 | 0 | 0 | 0 | 0 | 0 |
| d8) Donativos | 0 | 0 | 0 | 0 | 0 | 0 |
| d9) Transferencias al Exterior | 0 | 0 | 0 | 0 | 0 | 0 |
| E. Bienes Muebles | 0 | 0 | 0 | 0 | 0 | 0 |
| e1) Mobiliario y Equipo de Administración | 0 | 0 | 0 | 0 | 0 | 0 |
| e2) Mobiliario y Equipo Educativo y Recreativo | 0 | 0 | 0 | 0 | 0 | 0 |
| e3) Equipo e Instrumental Médico y de Laboratorio | 0 | 0 | 0 | 0 | 0 | 0 |
| e4) Vehículos y Equipo de Transporte | 0 | 0 | 0 | 0 | 0 | 0 |
| e5) Equipo de Defensa y Seguridad | 0 | 0 | 0 | 0 | 0 | 0 |
| e6) Maquinaria, Otros Equipos y Herramientas | 0 | 0 | 0 | 0 | 0 | 0 |
| e7) Activos Biológicos | 0 | 0 | 0 | 0 | 0 | 0 |
| e8) Bienes inmuebles | 0 | 0 | 0 | 0 | 0 | 0 |
| e9) Activos Intangibles | 0 | 0 | 0 | 0 | 0 | 0 |
| F. Inversión Pública | 0 | 0 | 0 | 0 | 0 | 0 |
| f1) Obra Pública en Bienes de Dominio Público | 0 | 0 | 0 | 0 | 0 | 0 |
| f2) Obra Pública en Bienes Propios | 0 | 0 | 0 | 0 | 0 | 0 |
| f3) Proyectos Productivos y Acciones de Fomento | 0 | 0 | 0 | 0 | 0 | 0 |
| G. Inversiones Financieras y Otras Provisiones | 0 | 0 | 0 | 0 | 0 | 0 |
| g1) Inversiones para el fomento de Actividades Productivas | 0 | 0 | 0 | 0 | 0 | 0 |
| g2) Acciones y Participaciones de Capital | 0 | 0 | 0 | 0 | 0 | 0 |
| g3) Compra de Títulos y Valores | 0 | 0 | 0 | 0 | 0 | 0 |
| g4) Concesión de Préstamos | 0 | 0 | 0 | 0 | 0 | 0 |
| g5) Inversiones en Fideicomisos, Mandatos y Otros Análogos | 0 | 0 | 0 | 0 | 0 | 0 |
| g6) Otras Inversiones Financieras | 0 | 0 | 0 | 0 | 0 | 0 |
| g7) Provisiones para Contingencias y Otras erogaciones Especiales | 0 | 0 | 0 | 0 | 0 | 0 |
| H. Participaciones y Aportaciones | 0 | 0 | 0 | 0 | 0 | 0 |
| h1) Participaciones | 0 | 0 | 0 | 0 | 0 | 0 |
| h2) Aportaciones | 0 | 0 | 0 | 0 | 0 | 0 |
| h3) Convenios | 0 | 0 | 0 | 0 | 0 | 0 |
| I. Deuda Pública | 0 | 0 | 0 | 0 | 0 | 0 |
| i1) Amortización de la Deuda Pública | 0 | 0 | 0 | 0 | 0 | 0 |
| i2) Intereses de la Deuda Pública | 0 | 0 | 0 | 0 | 0 | 0 |
| i3) Comisiones de la Deuda Pública | 0 | 0 | 0 | 0 | 0 | 0 |
| i4) Costos de la Deuda Pública | 0 | 0 | 0 | 0 | 0 | 0 |
| i5) Costo por Coberturas | 0 | 0 | 0 | 0 | 0 | 0 |
| i6) Apoyos Financieros | 0 | 0 | 0 | 0 | 0 | 0 |
| i7) Adesivos de Ejercicios Fiscales Anteriores (Adelfas) | 0 | 0 | 0 | 0 | 0 | 0 |
| Total del Gasto | 14202885 | -13 | 14202674 | 14202485 | 14202485 | 189 |

Tribunal para Menores Infractores del Poder Judicial del Estado de Durango
 Estado Analítico del Ejercicio del Presupuesto de Egresos - LDF
 Clasificación Administrativa
 del 1 de enero al 31 de diciembre de 2018
 (Pesos)

| Concepto | Egresos | | | | | Subejercicio |
|--|----------|--------------------------------|------------|-----------|----------|--------------|
| | Aprobado | Ampliaciones/ {Refacciones} | Modificado | Devengado | Pagado | |
| I. Gasto No Etiquetado | 14202685 | -11 | 14202674 | 14202485 | 14202485 | 189 |
| A. Poder Ejecutivo | 0 | 0 | 0 | 0 | 0 | 0 |
| a.1 Despacho del Ejecutivo | 0 | 0 | 0 | 0 | 0 | 0 |
| a.2 Secretaría General de Gobierno | 0 | 0 | 0 | 0 | 0 | 0 |
| a.3 Secretaría de Finanzas y de Administración | 0 | 0 | 0 | 0 | 0 | 0 |
| a.4 Secretaría de Comunicaciones y Obras Públicas | 0 | 0 | 0 | 0 | 0 | 0 |
| a.5 Secretaría de Desarrollo Económico | 0 | 0 | 0 | 0 | 0 | 0 |
| a.6 Secretaría de Agricultura Ganadería y Desarrollo Rural | 0 | 0 | 0 | 0 | 0 | 0 |
| a.7 Secretaría de Educación | 0 | 0 | 0 | 0 | 0 | 0 |
| a.8 Secretaría de Contraloría | 0 | 0 | 0 | 0 | 0 | 0 |
| a.9 Secretaría de Recursos Naturales y Medio Ambiente | 0 | 0 | 0 | 0 | 0 | 0 |
| a.10 Secretaría de Seguridad Pública | 0 | 0 | 0 | 0 | 0 | 0 |
| a.11 Secretaría de Desarrollo Social | 0 | 0 | 0 | 0 | 0 | 0 |
| a.12 Fiscalía General del Estado | 0 | 0 | 0 | 0 | 0 | 0 |
| a.13 Secretaría de Turismo | 0 | 0 | 0 | 0 | 0 | 0 |
| a.14 Secretaría del Trabajo y Previsión Social | 0 | 0 | 0 | 0 | 0 | 0 |
| a.15 Emisiones A Nivel Gobierno | 0 | 0 | 0 | 0 | 0 | 0 |
| a.16 Ramos Generales | 0 | 0 | 0 | 0 | 0 | 0 |
| B. Poder Legislativo | 0 | 0 | 0 | 0 | 0 | 0 |
| C. Poder Judicial | 14202685 | -11 | 14202674 | 14202485 | 14202485 | 189 |
| D. Organismos Autónomos | 0 | 0 | 0 | 0 | 0 | 0 |
| E. Entidades Parastatales y Fideicomisos No Empresariales y No Financ | 0 | 0 | 0 | 0 | 0 | 0 |
| F. Entidades Parastatales Empresariales No Financieros con Participación Estatal Mayoritaria | 0 | 0 | 0 | 0 | 0 | 0 |
| G. Instituciones Públicas de la Seguridad Social | 0 | 0 | 0 | 0 | 0 | 0 |
| II. Gasto Etiquetado (II-A+II-B+II-C+II-D+II-E+II-F+II-G+II-H) | 0 | 0 | 0 | 0 | 0 | 0 |
| A. Poder Ejecutivo | 0 | 0 | 0 | 0 | 0 | 0 |
| a.1 Despacho del Ejecutivo | 0 | 0 | 0 | 0 | 0 | 0 |
| a.2 Secretaría General de Gobierno | 0 | 0 | 0 | 0 | 0 | 0 |
| a.3 Secretaría de Finanzas y de Administración | 0 | 0 | 0 | 0 | 0 | 0 |
| a.4 Secretaría de Comunicaciones y Obras Públicas | 0 | 0 | 0 | 0 | 0 | 0 |
| a.5 Secretaría de Desarrollo Económico | 0 | 0 | 0 | 0 | 0 | 0 |
| a.6 Secretaría de Agricultura Ganadería y Desarrollo Rural | 0 | 0 | 0 | 0 | 0 | 0 |
| a.7 Secretaría de Educación | 0 | 0 | 0 | 0 | 0 | 0 |
| a.8 Secretaría de Contraloría | 0 | 0 | 0 | 0 | 0 | 0 |
| a.9 Secretaría de Recursos Naturales y Medio Ambiente | 0 | 0 | 0 | 0 | 0 | 0 |
| a.10 Secretaría de Seguridad Pública | 0 | 0 | 0 | 0 | 0 | 0 |

| | | | | | | | | | |
|------------------------------|--|-----------------|------------|-----------------|-----------------|-----------------|-----------------|-----------------|------------|
| a.11 | Secretaría de Desarrollo Social | 0 | 0 | 0 | 0 | 0 | 0 | 0 | 0 |
| a.12 | Fiscalía General del Estado | 0 | 0 | 0 | 0 | 0 | 0 | 0 | 0 |
| a.13 | Secretaría de Turismo | 0 | 0 | 0 | 0 | 0 | 0 | 0 | 0 |
| a.14 | Secretaría del Trabajo y Previsión Social | 0 | 0 | 0 | 0 | 0 | 0 | 0 | 0 |
| a.15 | Erogaciones A Nivel Gobierno | 0 | 0 | 0 | 0 | 0 | 0 | 0 | 0 |
| a.16 | Ramos Generales | 0 | 0 | 0 | 0 | 0 | 0 | 0 | 0 |
| B. | Podier Legislativo | 0 | 0 | 0 | 0 | 0 | 0 | 0 | 0 |
| C. | Podier Judicial | 0 | 0 | 0 | 0 | 0 | 0 | 0 | 0 |
| D. | Organismos Autónomos | 0 | 0 | 0 | 0 | 0 | 0 | 0 | 0 |
| E. | Entidades Paraestatales y Fideicomisos No Empresariales y No Financieros | 0 | 0 | 0 | 0 | 0 | 0 | 0 | 0 |
| F. | Entidades Paraestatales Empresariales No Financieros con Participación | 0 | 0 | 0 | 0 | 0 | 0 | 0 | 0 |
| G. | Instituciones Públicas de la Seguridad Social | 0 | 0 | 0 | 0 | 0 | 0 | 0 | 0 |
| III. Total de Egresos | | 14202685 | -11 | 14202674 | 14202485 | 14202485 | 14202485 | 14202485 | 189 |

Tribunal para Menores Infractores del Poder Judicial del Estado de Durango
 Estado Analítico del Ejercicio del Presupuesto de Egresos Detallado - LDF
 Clasificación Funcional (Finalidad y función)
 del 1 de enero al 31 de diciembre de 2018
 (Pesos)

| Concepto | Egresos | | | | | Subejercicio |
|---|-------------------|------------------------------|-------------------|-------------------|-------------------|--------------|
| | Aprobado | Ampliaciones/ Reducciones | Modificado | Devengado | Pagado | |
| I. Gasto No Etiquetado (I=A+B+C+D) | 14,202,685 | -11 | 14,202,674 | 14,202,485 | 14,202,485 | 189 |
| A. Gobierno (A=a1+a2+a3+a4+a5+a6+a7+a8) | 14,202,685 | -11 | 14,202,674 | 14,202,485 | 14,202,485 | 189 |
| a1) Legislación | 0 | 0 | 0 | 0 | 0 | 0 |
| a2) Justicia | 14,202,685 | -11 | 14,202,674 | 14,202,485 | 14,202,485 | 189 |
| a3) Coordinación de la Política de Gobierno | 0 | 0 | 0 | 0 | 0 | 0 |
| a4) Relaciones Exteriores | 0 | 0 | 0 | 0 | 0 | 0 |
| a5) Asuntos Financieros y Hacendarios | 0 | 0 | 0 | 0 | 0 | 0 |
| a6) Seguridad Nacional | 0 | 0 | 0 | 0 | 0 | 0 |
| a7) Asuntos de Orden Público y de Seguridad Interior | 0 | 0 | 0 | 0 | 0 | 0 |
| a8) Otros Servicios Generales | 0 | 0 | 0 | 0 | 0 | 0 |
| B. Desarrollo Social (B=b1+b2+b3+b4+b5+b6+b7) | 0 | 0 | 0 | 0 | 0 | 0 |
| b1) Protección Ambiental | 0 | 0 | 0 | 0 | 0 | 0 |
| b2) Vivienda y Servicios a la Comunidad | 0 | 0 | 0 | 0 | 0 | 0 |
| b3) Salud | 0 | 0 | 0 | 0 | 0 | 0 |
| b4) Recreación, Cultura y Otras Manifestaciones Sociales | 0 | 0 | 0 | 0 | 0 | 0 |
| b5) Educación | 0 | 0 | 0 | 0 | 0 | 0 |
| b6) Protección Social | 0 | 0 | 0 | 0 | 0 | 0 |
| b7) Otros Asuntos Sociales | 0 | 0 | 0 | 0 | 0 | 0 |
| C. Desarrollo Económico (C=c1+c2+c3+c4+c5+c6+c7+c8+c9) | 0 | 0 | 0 | 0 | 0 | 0 |
| c1) Asuntos Económicos, Comerciales y Laborales en General | 0 | 0 | 0 | 0 | 0 | 0 |
| c2) Agropecuaria, Silvicultura, Pesca y Caza | 0 | 0 | 0 | 0 | 0 | 0 |
| c3) Combustibles y Energía | 0 | 0 | 0 | 0 | 0 | 0 |
| c4) Minería, Manufacturas y Construcción | 0 | 0 | 0 | 0 | 0 | 0 |
| c5) Transporte | 0 | 0 | 0 | 0 | 0 | 0 |
| c6) Comunicaciones | 0 | 0 | 0 | 0 | 0 | 0 |
| c7) Turismo | 0 | 0 | 0 | 0 | 0 | 0 |
| c8) Ciencia, Tecnología e Innovación | 0 | 0 | 0 | 0 | 0 | 0 |
| c9) Otras Industrias y Otros Asuntos Económicos | 0 | 0 | 0 | 0 | 0 | 0 |
| D. Otras No Clasificadas en Funciones Anteriores (D=d1+d2+d3+d4) | 0 | 0 | 0 | 0 | 0 | 0 |
| d1) Transacciones de la Deuda Pública / Costo Financiero de la Deuda | 0 | 0 | 0 | 0 | 0 | 0 |
| d2) Transferencias, Participaciones y Aportaciones Entre Diferentes Niveles y Ordenes de Gobierno | 0 | 0 | 0 | 0 | 0 | 0 |
| d3) saneamiento del Sistema Financiero | 0 | 0 | 0 | 0 | 0 | 0 |
| d4) Adeudos de Ejercicios Fiscales Anteriores | 0 | 0 | 0 | 0 | 0 | 0 |
| II. Gasto Etiquetado (II=A+B+C+D) | 0 | 0 | 0 | 0 | 0 | 0 |
| A. Gobierno (A=a1+a2+a3+a4+a5+a6+a7+a8) | 0 | 0 | 0 | 0 | 0 | 0 |
| a1) Legislación | 0 | 0 | 0 | 0 | 0 | 0 |
| a2) Justicia | 0 | 0 | 0 | 0 | 0 | 0 |
| a3) Coordinación de la Política de Gobierno | 0 | 0 | 0 | 0 | 0 | 0 |
| a4) Relaciones Exteriores | 0 | 0 | 0 | 0 | 0 | 0 |
| a5) Asuntos Financieros y Hacendarios | 0 | 0 | 0 | 0 | 0 | 0 |
| a6) Seguridad Nacional | 0 | 0 | 0 | 0 | 0 | 0 |
| a7) Asuntos de Orden Público y de Seguridad Interior | 0 | 0 | 0 | 0 | 0 | 0 |
| a8) Otros Servicios Generales | 0 | 0 | 0 | 0 | 0 | 0 |
| B. Desarrollo Social (B=b1+b2+b3+b4+b5+b6+b7) | 0 | 0 | 0 | 0 | 0 | 0 |
| b1) Protección Ambiental | 0 | 0 | 0 | 0 | 0 | 0 |
| b2) Vivienda y Servicios a la Comunidad | 0 | 0 | 0 | 0 | 0 | 0 |
| b3) Salud | 0 | 0 | 0 | 0 | 0 | 0 |
| b4) Recreación, Cultura y Otras Manifestaciones Sociales | 0 | 0 | 0 | 0 | 0 | 0 |
| b5) Educación | 0 | 0 | 0 | 0 | 0 | 0 |
| b6) Protección Social | 0 | 0 | 0 | 0 | 0 | 0 |
| b7) Otros Asuntos Sociales | 0 | 0 | 0 | 0 | 0 | 0 |
| C. Desarrollo Económico (C=c1+c2+c3+c4+c5+c6+c7+c8+c9) | 0 | 0 | 0 | 0 | 0 | 0 |
| c1) Asuntos Económicos, Comerciales y Laborales en General | 0 | 0 | 0 | 0 | 0 | 0 |
| c2) Agropecuaria, Silvicultura, Pesca y Caza | 0 | 0 | 0 | 0 | 0 | 0 |
| c3) Combustibles y Energía | 0 | 0 | 0 | 0 | 0 | 0 |
| c4) Minería, Manufacturas y Construcción | 0 | 0 | 0 | 0 | 0 | 0 |
| c5) Transporte | 0 | 0 | 0 | 0 | 0 | 0 |
| c6) Comunicaciones | 0 | 0 | 0 | 0 | 0 | 0 |
| c7) Turismo | 0 | 0 | 0 | 0 | 0 | 0 |
| c8) Ciencia, Tecnología e Innovación | 0 | 0 | 0 | 0 | 0 | 0 |
| c9) Otras Industrias y Otros Asuntos Económicos | 0 | 0 | 0 | 0 | 0 | 0 |
| D. Otras No Clasificadas en Funciones Anteriores (D=d1+d2+d3+d4) | 0 | 0 | 0 | 0 | 0 | 0 |
| d1) Transacciones de la Deuda Pública / Costo Financiero de la Deuda | 0 | 0 | 0 | 0 | 0 | 0 |
| d2) Transferencias, Participaciones y Aportaciones Entre Diferentes Niveles y Ordenes de Gobierno | 0 | 0 | 0 | 0 | 0 | 0 |
| d3) saneamiento del Sistema Financiero | 0 | 0 | 0 | 0 | 0 | 0 |
| d4) Adeudos de Ejercicios Fiscales Anteriores | 0 | 0 | 0 | 0 | 0 | 0 |
| III. Total de Egresos (III = I + II) | 14,202,685 | -11 | 14,202,674 | 14,202,485 | 14,202,485 | 189 |

Tribunal para Menores Infractores del Poder Judicial del Estado de Durango
 Estado Analítico del Ejercicio del Presupuesto de Egresos Detallado - LDF
 Clasificación de Servicios Personales por Categoría
 del 1 de enero al 31 de diciembre de 2018
 (Pesos)

| Concepto | Egresos | | | | | | Subejercicio |
|---|----------|--------------------------------|------------|-----------|----------|---|--------------|
| | Aprobado | Ampliaciones/ (Reducciones) | Modificado | Devengado | Pagado | | |
| I. Gasto No Etiquetado | 12293627 | -11 | 12293616 | 12293616 | 12283616 | 0 | |
| A. Personal Administrativo y de Servicio Público | 12293627 | -11 | 12293616 | 12293616 | 12283616 | 0 | |
| B. Magisterio | 0 | 0 | 0 | 0 | 0 | 0 | |
| C. Servicios de Salud | 0 | 0 | 0 | 0 | 0 | 0 | |
| Personal Administrativo | 0 | 0 | 0 | 0 | 0 | 0 | |
| Personal Médico, Paramédico y afin | 0 | 0 | 0 | 0 | 0 | 0 | |
| D. Seguridad Pública | 0 | 0 | 0 | 0 | 0 | 0 | |
| E. Gastos asociados a la implementación de nuevas leyes federales o reformas a las mismas | 0 | 0 | 0 | 0 | 0 | 0 | |
| Nombre del Programa o Ley 1 | 0 | 0 | 0 | 0 | 0 | 0 | |
| Nombre del Programa o Ley 2 | 0 | 0 | 0 | 0 | 0 | 0 | |
| F. Sentencias laborales definitivas | 0 | 0 | 0 | 0 | 0 | 0 | |
| II. Gasto Etiquetado | 0 | 0 | 0 | 0 | 0 | 0 | |
| A. Personal Administrativo y de Servicio Público | 0 | 0 | 0 | 0 | 0 | 0 | |
| B. Magisterio | 0 | 0 | 0 | 0 | 0 | 0 | |
| C. Servicios de Salud | 0 | 0 | 0 | 0 | 0 | 0 | |
| Personal Administrativo | 0 | 0 | 0 | 0 | 0 | 0 | |
| Personal Médico, Paramédico y afin | 0 | 0 | 0 | 0 | 0 | 0 | |
| D. Seguridad Pública | 0 | 0 | 0 | 0 | 0 | 0 | |
| E. Gastos asociados a la implementación de nuevas leyes federales o reformas a las mismas | 0 | 0 | 0 | 0 | 0 | 0 | |
| Nombre del Programa o Ley 1 | 0 | 0 | 0 | 0 | 0 | 0 | |
| Nombre del Programa o Ley 2 | 0 | 0 | 0 | 0 | 0 | 0 | |
| F. Sentencias laborales definitivas | 0 | 0 | 0 | 0 | 0 | 0 | |
| III. Total del Gasto en Servicios Personales | 12293627 | -11 | 12293616 | 12293616 | 12283616 | 0 | |

Tribunal para Menores Infractores del Poder Judicial del Estado de Durango
Proyecciones de Ingresos - LDF
(PESOS)
(CIFRAS NOMINALES)

| Concepto (b) | Año en Cuestión (de iniciativa de Ley) © 2018 | Año 1 (d) 2019 | Año 2 (d) 2020 | Año 3 (d) 2021 | Año 4 (d) 2022 | Año 5 (d) 2023 |
|---|---|-----------------|-----------------|-----------------|-----------------|-----------------|
| 1. Ingresos de Libre Disposición (1=A+B+C+D+E+F+G+H+I+J+K+L) | 14202685 | 14912819 | 15658460 | 16441383 | 17263452 | 18126625 |
| A. Impuestos | 0 | 0 | 0 | 0 | 0 | 0 |
| B. Cuotas y Aportaciones de Seguridad Social | 0 | 0 | 0 | 0 | 0 | 0 |
| C. Contribuciones de Mejoras | 0 | 0 | 0 | 0 | 0 | 0 |
| D. Derechos | 0 | 0 | 0 | 0 | 0 | 0 |
| E. Productos | 0 | 0 | 0 | 0 | 0 | 0 |
| F. Aprovechamientos | 0 | 0 | 0 | 0 | 0 | 0 |
| G. Ingresos por Ventas de Bienes y Servicios | 0 | 0 | 0 | 0 | 0 | 0 |
| H. Participaciones | 0 | 0 | 0 | 0 | 0 | 0 |
| I. Incentivos Derivados de la Colaboración Fiscal | 0 | 0 | 0 | 0 | 0 | 0 |
| J. Transferencias | 14202685 | 14912819 | 15658460 | 16441383 | 17263452 | 18,126,625 |
| K. Convenios | 0 | 0 | 0 | 0 | 0 | 0 |
| L. Otros Ingresos de Libre Disposición | 0 | 0 | 0 | 0 | 0 | 0 |
| 2. Transferencias Federales Etiquetadas (2=A+B+C+D+E) | 0 | 0 | 0 | 0 | 0 | 0 |
| A. Aportaciones | 0 | 0 | 0 | 0 | 0 | 0 |
| B. Convenios | 0 | 0 | 0 | 0 | 0 | 0 |
| C. Fondos Distintos de Aportaciones | 0 | 0 | 0 | 0 | 0 | 0 |
| D. Transferencias, Subsidios y Subvenciones, y Pensiones y Jubilaciones | 0 | 0 | 0 | 0 | 0 | 0 |
| E. Otras Transferencias Federales Etiquetadas | 0 | 0 | 0 | 0 | 0 | 0 |
| 3. Ingresos Derivados de Financiamientos (3=A) | 0 | 0 | 0 | 0 | 0 | 0 |
| A. Ingresos Derivados de Financiamientos | 0 | 0 | 0 | 0 | 0 | 0 |
| 4. Total de Ingresos Proyectados (4=1+2+3) | 14202685 | 14912819 | 15658460 | 16441383 | 17263452 | 18126625 |
| Datos Informativos | | | | | | |
| 1. Ingresos Derivados de Financiamientos con Fuente de Pago de Recursos de Libre Disposición | | | | | | |
| 2. Ingresos derivados de Financiamientos con Fuente de Pago de Transferencias Federales Etiquetadas | | | | | | |
| 3. Ingresos Derivados de Financiamiento (3 = 1 + 2) | | | | | | |

Tribunal para Menores Infractores del Poder Judicial del Estado de Durango
Proyecciones de Egresos - LDF
(PESOS)
(CIFRAS NOMINALES)

| Concepto (b) | Año en Cuestión (de iniciativa de Ley) © 2018 | Año 1 (d) 2019 | Año 2 (d) 2020 | Año 3 (d) 2021 | Año 4 (d) 2022 | Año 5 (d) 2023 |
|---|---|-------------------|-------------------|-------------------|-------------------|-------------------|
| 1. Gasto No Etiquetado (1=A+B+C+D+E+F+G+H+I) | 14202685 | 14912819 | 15658460 | 16441383 | 17263452 | 18126625 |
| A. Servicios Personales | 12293627 | 12408308 | 13028723 | 13680159 | 14364167 | 15082375 |
| B. Materiales y Suministros | 588678 | 802112 | 842218 | 884329 | 928545 | 974973 |
| C. Servicios Generales | 1210964 | 1527512 | 1603888 | 1684082 | 1768286 | 1856700 |
| D. Transferencias, Asignaciones, Subsidios y Otras Ayudas | 0 | 0 | 0 | 0 | 0 | 0 |
| E. Bienes Muebles, Inmuebles e Intangibles | 109416 | 174887 | 183631 | 192813 | 202454 | 212577 |
| F. Inversión Pública | 0 | 0 | 0 | 0 | 0 | 0 |
| G. Inversiones Financieras y Otras Provisiones | 0 | 0 | 0 | 0 | 0 | 0 |
| H. Participaciones y Aportaciones | 0 | 0 | 0 | 0 | 0 | 0 |
| I. Deuda Pública | 0 | 0 | 0 | 0 | 0 | 0 |
| 2. Gasto Etiquetado (2=A+B+C+D+E+F+G+H+I) | 0 | 0 | 0 | 0 | 0 | 0 |
| A. Servicios Personales | 0 | 0 | 0 | 0 | 0 | 0 |
| B. Materiales y Suministros | 0 | 0 | 0 | 0 | 0 | 0 |
| C. Servicios Generales | 0 | 0 | 0 | 0 | 0 | 0 |
| D. Transferencias, Asignaciones, Subsidios y Otras Ayudas | 0 | 0 | 0 | 0 | 0 | 0 |
| E. Bienes Muebles, Inmuebles e Intangibles | 0 | 0 | 0 | 0 | 0 | 0 |
| F. Inversión Pública | 0 | 0 | 0 | 0 | 0 | 0 |
| G. Inversiones Financieras y Otras Provisiones | 0 | 0 | 0 | 0 | 0 | 0 |
| H. Participaciones y Aportaciones | 0 | 0 | 0 | 0 | 0 | 0 |
| I. Deuda Pública | 0 | 0 | 0 | 0 | 0 | 0 |
| 3. Total de Egresos Projectados (3 = 1 + 2) | 14202685 | 14912819 | 15658460 | 16441383 | 17263452 | 18126625 |

Tribunal para Menores Infractores del Poder Judicial del Estado de Durango
Resultados de Ingresos - LDF
(PESOS)
(CIFRAS NOMINALES)

| Concepto (b) | Año 5 ¹ (d) 2013 | Año 4 ¹ (d) 2014 | Año 3 ¹ (d) 2015 | Año 2 ¹ (d) 2016 | Año 1 ¹ (d) 2017 | Año del Ejercicio Vigente ² (d) 2018 |
|---|--------------------------------|--------------------------------|--------------------------------|--------------------------------|--------------------------------|--|
| 1. Ingresos de Libre Disposición (1=A+B+C+D+E+F+G+H+I+J+K+L) | 10530541 | 11736549 | 12098417 | 13941902 | 12757399 | 14202485 |
| A. Impuestos | 0 | 0 | 0 | 0 | 0 | 0 |
| B. Cuotas y Aportaciones de Seguridad Social | 0 | 0 | 0 | 0 | 0 | 0 |
| C. Contribuciones de Mejoras | 0 | 0 | 0 | 0 | 0 | 0 |
| D. Derechos | 0 | 0 | 0 | 0 | 0 | 0 |
| E. Productos | 0 | 0 | 0 | 0 | 0 | 0 |
| F. Aprovechamientos | 0 | 0 | 0 | 0 | 0 | 0 |
| G. Ingresos por Ventas de Bienes y Servicios | 0 | 0 | 0 | 0 | 0 | 0 |
| H. Participaciones | 0 | 0 | 0 | 0 | 0 | 0 |
| I. Incentivos Derivados de la Colaboración Fiscal | 0 | 0 | 0 | 0 | 0 | 0 |
| J. Transferencias | 10530541 | 11736549 | 12098417 | 13941902 | 12757399 | 14202485 |
| K. Convenios | 0 | 0 | 0 | 0 | 0 | 0 |
| L. Otros Ingresos de Libre Disposición | 0 | 0 | 0 | 0 | 0 | 0 |
| 2. Transferencias Federales Etiquetadas (2=A+B+C+D+E) | 0 | 0 | 0 | 0 | 0 | 0 |
| A. Aportaciones | 0 | 0 | 0 | 0 | 0 | 0 |
| B. Convenios | 0 | 0 | 0 | 0 | 0 | 0 |
| C. Fondos Distintos de Aportaciones | 0 | 0 | 0 | 0 | 0 | 0 |
| D. Transferencias, Subsidios y Subvenciones, y Pensiones y Jubilaciones | 0 | 0 | 0 | 0 | 0 | 0 |
| E. Otras Transferencias Federales Etiquetadas | 0 | 0 | 0 | 0 | 0 | 0 |
| 3. Ingresos Derivados de Financiamientos (3=A) | 0 | 0 | 0 | 0 | 0 | 0 |
| A. Ingresos Derivados de Financiamientos | 0 | 0 | 0 | 0 | 0 | 0 |
| 4. Total de Ingresos Proyectados (4=1+2+3) | 10530541 | 11736549 | 12098417 | 13941902 | 12757399 | 14202485 |
| Datos Informativos | | | | | | |
| 1. Ingresos Derivados de Financiamientos con Fuente de Pago de Recursos de Libre Disposición | | | | | | |
| 2. Ingresos derivados de Financiamientos con Fuente de Pago de Transferencias Federales Etiquetadas | | | | | | |
| 3. Ingresos Derivados de Financiamiento (3 = 1 + 2) | | | | | | |

Tribunal para Menores Infractores del Poder Judicial del Estado de Durango

Resultados de Egresos - LDF

(PESOS)

(CIFRAS NOMINALES)

| Concepto (b) | Año 5 ^o (d) 2013 | Año 4 ^o (d) 2014 | Año 3 ^o (d) 2015 | Año 2 ^o (d) 2016 | Año 1 ^o (d) 2017 | Año del Ejercicio Vigente ² (d) 2018 |
|---|--------------------------------|--------------------------------|--------------------------------|--------------------------------|--------------------------------|---|
| 1. Gasto No Etiquetado (1=A+B+C+D+E+F+G+H+I) | 10530541 | 11736549 | 12098417 | 13941902 | 12757399 | 14202485 |
| A. Servicios Personales | 9315562 | 10518993 | 10785108 | 12337261 | 10935373 | 12293616 |
| B. Materiales y Suministros | 401648 | 289067 | 307608 | 332020 | 264600 | 342832 |
| C. Servicios Generales | 766000 | 888525 | 963727 | 1151442 | 1229572 | 1156987 |
| D. Transferencias, Asignaciones, Subsidios y Otras Ayudas | 0 | 0 | 0 | 0 | 0 | 0 |
| E. Bienes Muebles, Inmuebles e Intangibles | 47331 | 39964 | 41974 | 50223 | 173664 | 409050 |
| F. Inversión Pública | 0 | 0 | 0 | 0 | 0 | 0 |
| G. Inversiones Financieras y Otras Provisiones | 0 | 0 | 0 | 70956 | 154190 | 0 |
| H. Participaciones y Aportaciones | 0 | 0 | 0 | 0 | 0 | 0 |
| I. Deuda Pública | 0 | 0 | 0 | 0 | 0 | 0 |
| 2. Gasto Etiquetado (2=A+B+C+D+E+F+G+H+I) | 0 | 0 | 0 | 0 | 0 | 0 |
| A. Servicios Personales | 0 | 0 | 0 | 0 | 0 | 0 |
| B. Materiales y Suministros | 0 | 0 | 0 | 0 | 0 | 0 |
| C. Servicios Generales | 0 | 0 | 0 | 0 | 0 | 0 |
| D. Transferencias, Asignaciones, Subsidios y Otras Ayudas | 0 | 0 | 0 | 0 | 0 | 0 |
| E. Bienes Muebles, Inmuebles e Intangibles | 0 | 0 | 0 | 0 | 0 | 0 |
| F. Inversión Pública | 0 | 0 | 0 | 0 | 0 | 0 |
| G. Inversiones Financieras y Otras Provisiones | 0 | 0 | 0 | 0 | 0 | 0 |
| H. Participaciones y Aportaciones | 0 | 0 | 0 | 0 | 0 | 0 |
| I. Deuda Pública | 0 | 0 | 0 | 0 | 0 | 0 |
| 3. Total de Egresos Proyectados (3 = 1 + 2) | 10530541 | 11736549 | 12098417 | 13941902 | 12757399 | 14202485 |

Tribunal para Menores Infractores del Poder Judicial del Estado de Durango
Informe sobre Estudios Actuariales -LDF

| | Financiamiento y subfinanciamiento | Salud | Riesgos de trabajo | Invalidez y vida | Otras prestaciones sociales |
|---|------------------------------------|-------|--------------------|------------------|-----------------------------|
| Tipo de Sistema | 0 | 0 | 0 | 0 | 0 |
| Prestación laboral o Fondo general para trabajadores del estado o municipio | 0 | 0 | 0 | 0 | 0 |
| Beneficio definido, Contribución definida o Mixto | 0 | 0 | 0 | 0 | 0 |
| Población afiliada | 0 | 0 | 0 | 0 | 0 |
| Activos | 0 | 0 | 0 | 0 | 0 |
| Edad máxima | 0 | 0 | 0 | 0 | 0 |
| Edad mínima | 0 | 0 | 0 | 0 | 0 |
| Edad promedio | 0 | 0 | 0 | 0 | 0 |
| Pensionados y Jubilados | 0 | 0 | 0 | 0 | 0 |
| Edad máxima | 0 | 0 | 0 | 0 | 0 |
| Edad mínima | 0 | 0 | 0 | 0 | 0 |
| Edad promedio | 0 | 0 | 0 | 0 | 0 |
| Beneficiarios | 0 | 0 | 0 | 0 | 0 |
| Promedio de años de servicio (trabajadores activos) | 0 | 0 | 0 | 0 | 0 |
| Aportación individual al plan de pensión como % del salario | 0 | 0 | 0 | 0 | 0 |
| Aportación del ante público al plan de pensión como % del salario | 0 | 0 | 0 | 0 | 0 |
| Crecimiento esperado de los pensionados y jubilados (como %) | 0 | 0 | 0 | 0 | 0 |
| Crecimiento esperado de los activos (como %) | 0 | 0 | 0 | 0 | 0 |
| Edad de Jubilación o Pensión | 0 | 0 | 0 | 0 | 0 |
| Esperanza de vida | 0 | 0 | 0 | 0 | 0 |
| Ingresos del Fondo | 0 | 0 | 0 | 0 | 0 |
| Ingresos Anuales al Fondo de Pensiones | 0 | 0 | 0 | 0 | 0 |
| Nómina anual | 0 | 0 | 0 | 0 | 0 |
| Activos | 0 | 0 | 0 | 0 | 0 |
| Pensionados y Jubilados | 0 | 0 | 0 | 0 | 0 |
| Beneficiarios de Pensionados y Jubilados | 0 | 0 | 0 | 0 | 0 |
| Monto mensual por pensión | 0 | 0 | 0 | 0 | 0 |
| Máximo | 0 | 0 | 0 | 0 | 0 |
| Mínimo | 0 | 0 | 0 | 0 | 0 |
| Promedio | 0 | 0 | 0 | 0 | 0 |
| Monto de la reserva | 0 | 0 | 0 | 0 | 0 |
| Valor presente de las obligaciones | 0 | 0 | 0 | 0 | 0 |
| Pensiones y Jubilaciones en curso de pago | 0 | 0 | 0 | 0 | 0 |
| Generación actual | 0 | 0 | 0 | 0 | 0 |
| Generaciones futuras | 0 | 0 | 0 | 0 | 0 |
| Valor presente de las contribuciones asociadas a los sueldos futuros de cotización | 0 | 0 | 0 | 0 | 0 |
| Generación actual | 0 | 0 | 0 | 0 | 0 |
| Generaciones futuras | 0 | 0 | 0 | 0 | 0 |
| Valor presente de aportaciones futuras | 0 | 0 | 0 | 0 | 0 |
| Generación actual | 0 | 0 | 0 | 0 | 0 |
| Generaciones futuras | 0 | 0 | 0 | 0 | 0 |
| Otros Ingresos | 0 | 0 | 0 | 0 | 0 |
| Déficit/superávit actuarial | 0 | 0 | 0 | 0 | 0 |
| Generación actual | 0 | 0 | 0 | 0 | 0 |
| Generaciones futuras | 0 | 0 | 0 | 0 | 0 |
| Periodo de suficiencia | 0 | 0 | 0 | 0 | 0 |
| Año de descapitalización | 0 | 0 | 0 | 0 | 0 |
| Tasa de rendimiento | 0 | 0 | 0 | 0 | 0 |
| Estudio actuarial | 0 | 0 | 0 | 0 | 0 |
| Año de elaboración del estudio actuarial | 0 | 0 | 0 | 0 | 0 |
| Empresa que elaboró el estudio actuarial | 0 | 0 | 0 | 0 | 0 |