



Tribunal para Menores Infractores
del Poder Judicial del Estado

CUENTA PÚBLICA

TERCER TRIMESTRE 2019

INFORMACION CONTABLE

CUENTA PÚBLICA TERCER TRIMESTRE
TRIBUNAL PARA MENORES INFRACTORES

2019

CUENTA PÚBLICA ESTATAL 2019
Estado de Situación Financiera
Al 30 de septiembre 2019 y 2018
(Pesos)

TRIBUNAL PARA MENORES INFRACTORES

CONCEPTO	2019	2018	CONCEPTO	2019	2018
ACTIVO			PASIVO		
Activo Circulante			Activo Circulante		
Efectivo y Equivalentes	519,926.77	509,110.27	Cuentas por Pagar a Corto Plazo	105.00	1,500.00
Derechos a Recibir Efectivo o Equivalentes	9,396.48	3,206.37	Documentos por Pagar a Corto Plazo	0.00	0.00
Derechos a Recibir Bienes o Servicios	26,083.46	0.00	Porción a Corto Plazo de la Deuda Pública a Largo Plazo	0.00	0.00
Inventarios	0.00	0.00	Titulos y Valores a Corto Plazo	0.00	0.00
Almacenes	0.00	0.00	Pasivos Diferidos a Corto Plazo	0.00	0.00
Estimación por Pérdida o Deterioro de Activos Circulantes	0.00	0.00	Fondos y Bienes de Terceros en Garantía y/o	0.00	0.00
Otros Activos Circulantes	0.00	0.00	Administración a Corto Plazo	0.00	0.00
Provisiones a Corto Plazo	0.00	0.00	Provisiones a Corto Plazo	0.00	0.00
Otros Pasivos a Corto Plazo	2,848.50	4,222.01			
Total de Activos Circulantes	555,406.71	512,316.64	Total de Pasivos Circulantes	2,953.50	5,722.01
Activo No Circulante			Activo No Circulante		
Inversiones Financieras a Largo Plazo	0.00	0.00	Cuentas por Pagar a Largo Plazo	0.00	0.00
Derechos a Recibir Efectivo o Equivalentes a Largo Plazo	0.00	0.00	Documentos por Pagar a Largo Plazo	0.00	0.00
Bienes Inmuebles, Infraestructura y Construcciones en Proceso	0.00	0.00	Deuda Pública a Largo Plazo	0.00	0.00
Bienes Muebles	2,678,482.97	2,127,361.04	Pasivos Diferidos a Largo Plazo	0.00	0.00
Activos Intangibles	11,808.80	11,808.80	Fondos y Bienes de Terceros en Garantía y/o en	0.00	0.00
Administración a Largo Plazo	0.00	0.00	Provisiones a Largo Plazo	0.00	0.00
Depreciación, Deterioro y Amortización Acumulada de Bienes	-1,659,632.42	-1,530,118.55			
Activos Diferidos	0.00	0.00	Total de Pasivos No Circulantes	225,050.76	225,050.76
Estimación por Pérdida o Deterioro de Activos no Circulantes	0.00	0.00			
Otros Activos no Circulantes	0.00	0.00	Total del Pasivo	228,004.26	230,772.77
Total de Activos No Circulantes	1,030,659.35	609,051.29	HACIENDA PÚBLICA/ PATRIMONIO		
Total del Activo	1,586,066.06	1,121,367.93	Hacienda Pública/Patrimonio Contribuido		
			Aportaciones	0.00	0.00
			Donaciones de Capital	0.00	0.00
			Actualización de la Hacienda Pública / Patrimonio	1,919,414.97	1,919,414.97
			Hacienda Pública/Patrimonio Generado		
			Resultados del Ejercicio (Ahorro / Desahorro)	-561,353.17	-1,028,819.81
			Resultados de Ejercicios Anteriores	584,746.20	389,795.21
			Revalúos	-1,146,099.37	-1,425,824.22
			Reservas	0.00	0.00
			Rectificaciones de Resultados de Ejercicios Anteriores	0.00	7,209.20
				0.00	0.00
			Exceso o Insuficiencia en la Actualización de la Hacienda Pública/Patrimonio	0.00	0.00
			Resultado por Posición Monetaria	0.00	0.00
			Resultado por Tenencia de Activos no Monetarios	0.00	0.00
			Total Hacienda Pública/ Patrimonio	1,358,061.80	890,595.16
			Total del Pasivo y Hacienda Pública / Patrimonio	1,586,066.06	1,121,367.93

Bajo protesta de decir verdad declaramos que los Estados Financieros y sus Notas son razonablemente correctos y responsabilidad del emisor

DR. ZENOBIO BARRÓN FUENTES
MAGISTRADO PRESIDENTE

C. F. ISABEL DE LA CRUZ RODRIGUEZ PANIUREZ
DIRECTORA ADMINISTRATIVA

CUENTA PÚBLICA ESTATAL 2019

Estado de Variación en la Hacienda Pública

Del 1 de enero de 2019 al 30 de septiembre de 2019

(pesos)

TRIBUNAL PARA MENORES INFRACTORES

Ente Público:

Concepto	Hacienda Pública/Patrimonio Contribuido	Hacienda Pública/Patrimonio Generado de Ejercicios Anteriores	Hacienda Pública/Patrimonio Generado del Ejercicio	Exceso o Insuficiencia en la Actualización de la Hacienda Pública / Patrimonio	TOTAL
Hacienda Pública / Patrimonio Contribuido Neto de septiembre de 2018	1,919,414.97	0.00	0.00	0.00	1,919,414.97
Aportaciones	0.00	0.00	0.00	0.00	0.00
Donaciones de Capital	0.00	0.00	0.00	0.00	0.00
Actualización de la Hacienda Pública/Patrimonio	1,919,414.97	0.00	0.00	0.00	1,919,414.97
Hacienda Pública / Patrimonio Generado Neto de septiembre de 2018	0.00	-1,425,824.22	397,004.41	0.00	-1,028,819.81
Resultados del Ejercicio (Ahorro/Desahorro)	0.00	0.00	389,795.21	0.00	389,795.21
Resultados de Ejercicios Anteriores	0.00	-1,425,824.22	0.00	0.00	-1,425,824.22
Revalúos	0.00	0.00	0.00	0.00	0.00
Reservas	0.00	0.00	7,209.20	0.00	7,209.20
Rectificaciones de Resultados de Ejercicios Anteriores	0.00	0.00	0.00	0.00	0.00
Exceso o Insuficiencia en la Actualización de la Hacienda Pública / Patrimonio Neto de septiembre de 2018	0.00	0.00	0.00	0.00	0.00
Resultado por Posición Monetaria	0.00	0.00	0.00	0.00	0.00
Resultado por Tenencia de Activos no Monetarios	0.00	0.00	0.00	0.00	0.00
Hacienda Pública/Patrimonio Neto Final de septiembre 2018	1,919,414.97	-1,425,824.22	397,004.41	0.00	890,595.16
Cambios en la Hacienda Pública / Patrimonio Contribuido Neto de septiembre de 2019	0.00	0.00	0.00	0.00	0.00
Aportaciones	0.00	0.00	0.00	0.00	0.00
Donaciones de Capital	0.00	0.00	0.00	0.00	0.00
Actualización de la Hacienda Pública/Patrimonio	0.00	0.00	0.00	0.00	0.00
Variaciones de la Hacienda Pública / Patrimonio Generado Neto de septiembre de 2019	0.00	279,724.85	187,741.79	0.00	467,466.64
Resultados del Ejercicio (Ahorro/Desahorro)	0.00	0.00	194,950.99	0.00	194,950.99
Resultados de Ejercicios Anteriores	0.00	279,724.85	0.00	0.00	279,724.85
Revalúos	0.00	0.00	0.00	0.00	0.00
Reservas	0.00	0.00	-7,209.20	0.00	-7,209.20
Rectificaciones de Resultados de Ejercicios Anteriores	0.00	0.00	0.00	0.00	0.00
Cambios en el Exceso o Insuficiencia en la Actualización de la Hacienda Pública / Patrimonio Neto de septiembre de 2019	0.00	0.00	0.00	0.00	0.00
Resultado por Posición Monetaria	0.00	0.00	0.00	0.00	0.00
Resultado por Tenencia de Activos no Monetarios	0.00	0.00	0.00	0.00	0.00
Hacienda Pública / Patrimonio Neto Final de septiembre de 2019	1,919,414.97	-1,146,099.37	584,746.20	0.00	1,358,061.80

Bajo protesta de decir verdad declaramos que los Estados Financieros y sus Notas son, razonablemente correctos y responsabilidad del emisor

DR. ALEJANDRO RAMÓN BUENTES
MAGISTRADO PRESIDENTE

C. P. ISABEL DE LA CRUZ RODRIGUEZ RAMIREZ
DIRECTORA ADMINISTRATIVA



CUENTA PÚBLICA ESTATAL 2019
Estado de Cambios en la Situación Financiera
Del 1 de enero de 2019 al 30 de septiembre de 2019
(Pesos)

TRIBUNAL PARA MENORES INFRACTORES

Ente Público:

ACTIVO	Origen	Aplicación	Concepto	Origen	Aplicación
Activo Circulante	129,513.87	594,212.00	PASIVO	0.00	2,768.51
Efectivo y Equivalentes	0.00	43,090.07	Pasivo Circulante	0.00	2,768.51
Derechos a Recibir Efectivo o Equivalentes	0.00	10,816.50	Cuentas por Pagar a Corto Plazo	0.00	1,395.00
Derechos a Recibir Bienes o Servicios	0.00	6,190.11	Documentos por Pagar a Corto Plazo	0.00	0.00
Inventarios	0.00	26,083.46	Porción a Corto Plazo de la Deuda Pública a Largo Plazo	0.00	0.00
Almacenes	0.00	0.00	Títulos y Valores a Corto Plazo	0.00	0.00
Estimación por Pérdida o Deterioro de Activos Circulantes	0.00	0.00	Pasivos Diferidos a Corto Plazo	0.00	0.00
Otros Activos Circulantes	0.00	0.00	Fondos y Bienes de Terceros en Garantía y/o Administración a Corto Plazo	0.00	0.00
Activo No Circulante	129,513.87	551,121.93	Provisiones a Corto Plazo	0.00	0.00
Inversiones Financieras a Largo Plazo	0.00	0.00	Otros Pasivos a Corto Plazo	0.00	1,373.51
Derechos a Recibir Efectivo o Equivalentes a Largo Plazo	0.00	0.00	Pasivo No Circulante	0.00	0.00
Bienes Inmuebles, Infraestructura y Construcciones en Proceso	0.00	0.00	Cuentas por Pagar a Largo Plazo	0.00	0.00
Bienes Muebles	0.00	0.00	Documentos por Pagar a Largo Plazo	0.00	0.00
Activos Intangibles	0.00	551,121.93	Deuda Pública a Largo Plazo	0.00	0.00
Depreciación, Deterioro y Amortización Acumulada de Bienes	129,513.87	0.00	Pasivos Diferidos a Largo Plazo	0.00	0.00
Activos Diferidos	0.00	0.00	Fondos y Bienes de Terceros en Garantía y/o en Administración a Largo Plazo	0.00	0.00
Estimación por Pérdida o Deterioro de Activos no Circulantes	0.00	0.00	Provisiones a Largo Plazo	0.00	0.00
Otros Activos no Circulantes	0.00	0.00	HACIENDA PÚBLICA/ PATRIMONIO	474,675.84	7,209.20
			Hacienda Pública/Patrimonio Contribuido	0.00	0.00
			Aportaciones	0.00	0.00
			Donaciones de Capital	0.00	0.00
			Actualización de la Hacienda Pública / Patrimonio	0.00	0.00
			Hacienda Pública/Patrimonio Generado	474,675.84	7,209.20
			Resultados del Ejercicio (Ahorro / Desahorro)	154,950.99	0.00
			Resultados de Ejercicios Anteriores	279,724.85	0.00
			Revalúos	0.00	0.00
			Reservas	0.00	7,209.20
			Rectificaciones de Resultados de Ejercicios Anteriores	0.00	0.00
			Exceso o Insuficiencia en la Actualización de la Hacienda Pública/Patrimonio	0.00	0.00
			Resultado por Posición Monetaria	0.00	0.00
			Resultado por Tenencia de Activos no Monetarios	0.00	0.00

Bajo protesta de decir verdad declaramos que los Estados Financieros y sus Notas son razonablemente correctos y responsabilidad del emisor

DR. ALEJANDRO RAMON FUENTES
MAGISTRADO PRESIDENTE

C.P. ISABEL DE LA CRUZ RODRIGUEZ RAMIREZ
DIRECTORA ADMINISTRATIVA

CUENTA PÚBLICA ESTATAL 2019
 Estado de Flujos de Efectivo
 Del 1 de enero de 2019 al 30 de septiembre de 2019
 (Pesos)

TRIBUNAL PARA MENORES INFRACTORES

Concepto	2019	2018	Concepto	2019	2018
Flujos de Efectivo de las Actividades de Gestión					
Origen	9,916,226.32	8,740,723.68	Origen	0.00	0.20
Impuestos	0.00	0.00	Bienes Inmuebles, Infraestructura y Construcciones en Pro	0.00	0.00
Cuotas y Aportaciones de Seguridad Social	0.00	0.00	Bienes Muebles	0.00	0.00
Contribuciones de mejoras	0.00	0.00	Otros Orígenes de Inversión	0.00	0.20
Derechos	0.00	0.00	Aplicación	551,121.93	156,581.04
Productos de Tipo Corriente	0.00	0.00	Bienes Inmuebles, Infraestructura y Construcciones en Pro	0.00	0.00
Aprovisionamientos de Tipo Corriente	7,801.59	0.00	Bienes Muebles	551,121.93	156,581.04
Ingresos por Venta de Bienes y Servicios	0.00	0.00	Otros Aplicaciones de Inversión	0.00	0.00
Ingresos no Comprendidos en las Fracciones de la Ley de Ingresos Causados en Ejercicios Financieros Anteriores	0.00	0.00	Flujos Netos de Efectivo por Actividades de Inversión	-551,121.93	-156,580.84
Participaciones y Aportaciones	9,909,724.73	8,740,723.68	Flujo de Efectivo de las Actividades de Financiamiento	604,189.71	566,553.29
Transferencias, Asignaciones y Subsidios y Otras Ayudas	0.00	0.00	Origen	0.00	0.00
Otros Orígenes de Operación	0.00	0.00	Endeudamiento Neto	0.00	0.00
Aplicación	9,331,480.12	8,350,928.47	Interno	0.00	0.00
Servicios Personales	8,039,343.73	7,466,723.68	Externo	0.00	0.00
Materiales y Suministros	221,135.28	202,068.42	Otros Orígenes de Financiamiento	604,189.71	566,553.29
Servicios Generales	1,085,001.11	686,136.37	Aplicación	626,997.48	494,345.39
Transferencias Internas y Asignaciones al Sector Público	0.00	0.00	Servicios de la Deuda	0.00	0.00
Transferencias al resto del Sector Público	0.00	0.00	Interno	0.00	0.00
Subsidios y Subvenciones	0.00	0.00	Externo	0.00	0.00
Ayudas Sociales	0.00	0.00	Otras Aplicaciones de Financiamiento	626,997.48	494,345.39
Pensiones y Jubilaciones	0.00	0.00	Flujos netos de Efectivo por Actividades de Financiamiento	-22,807.77	72,207.90
Transferencias a Filiales, Mandatos y Contratos Análogos	0.00	0.00	Incremento/Disminución Neta en el Efectivo y Equivalentes al	10,816.50	305,422.27
Transferencias a la Seguridad Social	0.00	0.00	Efectivo y Equivalente al Efectivo al Inicio del Ejercicio	509,110.27	203,688.00
Donativos	0.00	0.00	Efectivo y Equivalente al Efectivo al Final del Ejercicio	519,926.77	509,110.27
Transferencias al Exterior	0.00	0.00			
Participaciones	0.00	0.00			
Aportaciones	0.00	0.00			
Convenios	0.00	0.00			
Otros Aplicaciones de Operación	0.00	0.00			
Flujos Netos de Efectivo por Actividades de Operación	584,746.20	389,795.21			

Bajo protesta de decir verdad declaramos que los Estados Financieros y sus Notas son razonablemente correctos y responsables del emitir

DR. ~~ANTONIO~~ ~~RAMÍREZ~~ ~~PIÑERES~~
 GOBIERNO PRESIDENTE


C.F. ISABEL DE LOS RÍOS TORRES SANCHEZ
 DIRECTORA ADMINISTRATIVA

PASIVOS CONTINGENTES

En cumplimiento a lo ordenado en el punto quinto de la Sexta Sesión Ordinaria de la Comisión de Administración del Tribunal para Menores Infractores del Poder Judicial del Estado, de fecha (05) cinco de junio de 2017, en la que se acordó la creación de un Fondo de Contingencias por la cantidad de \$70,860.32 (son setenta mil ochocientos sesenta pesos 32/100 M.N.) cantidad que se obtuvo de economías del ejercicio presupuestal 2016, el fondo antes mencionado tiene la finalidad de hacer frente a las demandas laborales que puedan existir en un futuro, por lo tanto en junio del presente año se abrió una cuenta bancaria especial para el resguardo de dicho fondo misma que se identifica en el Estado de Situación Financiera, en el Pasivo No circulante, en la cuenta Provisiones a Largo Plazo. En diciembre de 2017 se acordó el fortalecimiento del Fondo de Contingencias por la cantidad de \$154,190.44 (son ciento cincuenta y cuatro mil ciento noventa pesos 44/100 M.N.) cantidad que se obtuvo de economías del ejercicio presupuestal 2017. Lo anterior nos da un total de \$225,050.76 (son doscientos veinticinco mil cincuenta pesos 76/100 M.N.) en la cuenta Fondo de Contingencias.



Dr. Alejandro Ramón Fuentes
Magistrado Presidente



C.P. Isabel de la Cruz Rodríguez Ramírez
Directora Administrativa

CUENTA PÚBLICA ESTATAL 2019
Estado de Actividades
Del 1 de enero al 30 de septiembre de 2019 Y 2018
(Pesos)

TRIBUNAL PARA MENORES INFRACTORES

Ente Público:

Concepto	2019	2018	Concepto	2019	2018
INGRESOS Y OTROS BENEFICIOS			GASTOS Y OTRAS PÉRDIDAS		
Ingresos de la Gestión	7,501.59		Gastos de Funcionamiento	9,331,480.12	8,350,928.47
Impuestos	0.00		Servicios Personales	8,030,343.73	7,468,723.68
Cuotas y Aportaciones de Seguridad Social	0.00		Materiales y Suministros	221,135.28	202,068.42
Contribuciones de Mejoras	0.00		Servicios Generales	1,080,001.11	680,136.37
Derechos	0.00				
Productos	0.00		Transferencias, Asignaciones, Subsidios y Otras Ayudas	0.00	0.00
Aprovechamientos	0.00		Transferencias Internas y Asignaciones al Sector Público	0.00	0.00
Ingresos por Venta de Bienes y Prestación Servicios	7,501.59		Transferencias al Resto del Sector Público	0.00	0.00
			Subsidios y Subvenciones	0.00	0.00
			Ayudas Sociales	0.00	0.00
			Pensiones y Jubilaciones	0.00	0.00
Participaciones, Aportaciones, Convenios, Incentivos					
Transferencias, Asignaciones, Subsidios y Otras			Transferencias a Fideicomisos, Mandatos y Contratos Análogos	0.00	0.00
Ayudas			Transferencias a la Seguridad Social	0.00	0.00
Participaciones y Aportaciones	0.00		Donativos	0.00	0.00
Transferencias, Asignaciones, Subsidios y Otras	9,908,724.73	8,740,723.68	Transferencias al Exterior	0.00	0.00
ayudas			Participaciones y Aportaciones	0.00	0.00
			Participaciones	0.00	0.00
Otros Ingresos y Beneficios	0.00		Aportaciones	0.00	0.00
Ingresos Financieros	0.00		Convenios	0.00	0.00
Incremento por Variación de Inventarios	0.00				
Disminución del Exceso de Estimaciones por Pérdida o	0.00		Intereses, Comisiones y Otros Gastos de la Deuda Pública	0.00	0.00
Deterioro u Obsolescencia	0.00		Intereses de la Deuda Pública	0.00	0.00
Disminución del Exceso de Provisiones	0.00		Comisiones de la Deuda Pública	0.00	0.00
Otros Ingresos y Beneficios Varios	0.00		Gastos de la Deuda Pública	0.00	0.00
			Costo por Coberturas	0.00	0.00
Total de Ingresos y Otros Beneficios	9,916,256.32	8,740,723.68	Apoyos Financieros	0.00	0.00
			Otros Gastos y Pérdidas Extraordinarias	0.00	0.00
			Estimaciones, Depreciaciones, Deterioros, Obsolescencia y	0.00	0.00
			Amortizaciones	0.00	0.00
			Provisiones	0.00	0.00
			Disminución de Inventarios	0.00	0.00
			Aumento por Insuficiencia de Estimaciones por Pérdida o	0.00	0.00
			Deterioro y Obsolescencia	0.00	0.00
			Aumento por Insuficiencia de Provisiones	0.00	0.00
			Otros Gastos	0.00	0.00
			Inversión Pública	0.00	0.00
			Inversión Pública no Capitalizable	0.00	0.00
			Total de Gastos y Otras Pérdidas	9,331,480.12	8,350,928.47
			Resultados del Ejercicio (Ahorro/Desahorro)	584,746.20	389,795.21

Bajo protesta de decir verdad declaramos que los Estados Financieros y sus Notas son razonablemente correctos y responsabilidad del emisor

DR. ~~ABRAHAM RAMÓN FUENTES~~
MAGISTRADO PRESIDENTE

C. P. ISABEL DE LA CRUZ RODRIGUEZ RAMIREZ
DIRECTORA ADMINISTRATIVA

CUENTA PÚBLICA ESTATAL 2019
Estado Analítico del Activo
Del 1 de enero de 2019 al 30 de septiembre de 2019
(Pesos)

TRIBUNAL PARA MENORES INFRACTORES

Ente Público:

Concepto	1 Saldo Inicial	2 Cargos del Periodo	3 Abonos del Periodo	Saldo Final 4 = (1+2-3)	Variación del Periodo (4-1)
ACTIVO	1,121,367.93	6,168,090.67	5,703,392.54	1,586,066.06	464,698.13
Activo Circulante	512,316.64	5,616,968.74	5,573,878.67	555,406.71	43,090.07
Efectivo y Equivalentes	509,110.27	2,606,061.82	2,595,245.32	519,926.77	10,816.50
Derechos a Recibir Efectivo o Equivalentes	3,206.37	2,776,829.74	2,770,639.63	9,396.48	6,190.11
Derechos a Recibir Bienes o Servicios	0.00	234,077.18	207,993.72	26,083.46	26,083.46
Inventarios	0.00	0.00	0.00	0.00	0.00
Almacenes	0.00	0.00	0.00	0.00	0.00
Estimación por Pérdida o Deterioro de Activos Circulantes	0.00	0.00	0.00	0.00	0.00
Otros Activos Circulantes	0.00	0.00	0.00	0.00	0.00
Activo No Circulante	609,051.29	551,121.93	129,513.87	1,030,659.35	421,608.06
Inversiones Financieras a Largo Plazo	0.00	0.00	0.00	0.00	0.00
Derechos a Recibir Efectivo o Equivalentes a Largo Plazo	0.00	0.00	0.00	0.00	0.00
Bienes Inmuebles, Infraestructura y Construcciones en Proceso	0.00	0.00	0.00	0.00	0.00
Bienes Muebles	2,127,361.04	551,121.93	0.00	2,678,482.97	551,121.93
Activos Intangibles	11,808.80	0.00	0.00	11,808.80	0.00
Depreciación, Deterioro y Amortización Acumulada de Bienes	-1,530,118.55	0.00	129,513.87	-1,659,632.42	-129,513.87
Activos Diferidos	0.00	0.00	0.00	0.00	0.00
Estimación por Pérdida o Deterioro de Activos no Circulantes	0.00	0.00	0.00	0.00	0.00
Otros Activos no Circulantes	0.00	0.00	0.00	0.00	0.00

Bajo protesta de decir verdad declaramos que los Estados Financieros y sus Notas son razonablemente correctos y responsabilidad del emisor

DR. ALEJANDRO RAMÓN FUENTES
MAGISTRADO PRESIDENTE

C.P. ISABEL DE LA CRUZ RODRIGUEZ RAMIREZ
DIRECTORA ADMINISTRATIVA

CUENTA PÚBLICA ESTATAL 2019
Estado Analítico de la Deuda y Otros Pasivos
Del 1 de enero de 2019 al 30 de septiembre de 2019
(Pesos)

TRIBUNAL PARA MENORES INFRACTORES

Ente Público:

Denominación de las Deudas	Moneda de Contratación	Institución o País Acreedor	Saldo Inicial del Período	Saldo Final del Período
DEUDA PÚBLICA				
Deuda Interna				
Corto Plazo				
Instituciones de Crédito			0.00	0.00
Títulos y Valores			0.00	0.00
Arrendamientos Financieros			0.00	0.00
Deuda Externa				
Organismos Financieros Internacionales			0.00	0.00
Deuda Bilateral			0.00	0.00
Títulos y Valores			0.00	0.00
Arrendamientos Financieros			0.00	0.00
Subtotal a Corto Plazo			0.00	0.00
Deuda Interna				
Largo Plazo				
Instituciones de Crédito			0.00	0.00
Títulos y Valores			0.00	0.00
Arrendamientos Financieros			0.00	0.00
Deuda Externa				
Organismos Financieros Internacionales			0.00	0.00
Deuda Bilateral			0.00	0.00
Títulos y Valores			0.00	0.00
Arrendamientos Financieros			0.00	0.00
Subtotal a Largo Plazo			0.00	0.00
Otros Pasivos			230,772.77	228,004.26
Total Deuda y Otros Pasivos			230,772.77	228,004.26

Bajo protesta de decir verdad declaramos que los Estados Financieros y sus Notas son razonablemente correctos y responsabilidad del emisor

DR. ALEJANDRO RAMÓN FUENTES
MAGISTRADO PRESIDENTE

C.P. ISABEL DE LA CRUZ RODRIGUEZ RAMIREZ
DIRECTORA ADMINISTRATIVA

NOTAS A LOS ESTADOS FINANCIEROS

a) NOTAS DE DESGLOSE

I) NOTAS AL ESTADO DE SITUACIÓN FINANCIERA

Activo

Efectivo y Equivalentes

1. Se cuenta con 2 fondos fijos, fondo fijo de Secretaría Administrativa por \$15,000.00 y fondo fijo de Presidencia por \$8,000.00.
2. Los saldos en las cuentas bancarias son los siguientes:

HSBC Integral	\$ 271,876.01
HSBC Fondo Contingente	225,050.76

La primera de la cuentas existen cheques en transito.

Derechos a recibir Efectivo y Equivalentes

3. Existen devoluciones de recurso pendiente de tres personas por \$ 9,396.48 por concepto de viáticos, mismos que fueron comprobados el día 1 de octubre de 2019.

Anticipo a Proveedores

4. Existen Anticipos a Proveedores como a continuación se detalla:

Fideicomiso F/11596	\$ 6,083.46
Robledo Ríos Josué	<u>20,000.00</u>
	26,083.46

El primero por reservación para hospedaje, el segundo como anticipo para impresión de libros.

Bienes Muebles, Inmuebles e Intangibles

5.

Mobiliario y Equipo de Administración	\$1,663,801.82
Mobiliario y Equipo Educativo y Recreativo	265,381.15
Equipo de Transporte	<u>749,300.00</u>
Total	2,678,482.97

6. Software \$11,808.8

Derechos a recibir Efectivo y Equivalentes a Largo Plazo

7. No existe saldo.

Estimaciones y Deterioros

8. Los porcentajes de depreciación tomados en cuenta son los siguientes:

Tipo de activo	Porcentaje de Depreciación
Mobiliario y Equipo	10%
Equipo de Cómputo	30%
Equipo de Transporte	20%
Equipo de Servicio	10%
Inmuebles	5%

La depreciación que se registró fue como sigue:

CONCEPTO	2018
Depreciación Acumulada de Mobiliario	469,928.91
Depreciación Acumulada de Muebles Excepto de Oficina	1,384.00
Depreciación Acumulada de Equipo de Cómputo y Tecnologías de la Información	650,077.20
Depreciación Acumulada de Otros Mobiliario y Equipo de Admón.	194,167.87
Depreciación Acumulada de Equipo y Aparatos Audiovisuales	67,324.15
Depreciación Acumulada de Cámaras Fotográficas y Video	36,815.88
Depreciación Acumulada de Automóviles y Equipo Terrestre	239,934.41
TOTAL	1,659,632.42

Pasivo

Pasivo Circulante

1. Su vencimiento es menor a 90 días.

Pasivo No Circulante

2. En cumplimiento a lo ordenado en el punto quinto de la Sexta Sesión Ordinaria de la Comisión de Administración del Tribunal para Menores Infractores del Poder Judicial del Estado, de fecha (05) cinco de junio de 2017, en la que se acordó la creación de un Fondo de Contingencias por la cantidad de \$70,860.32 (son setenta mil ochocientos sesenta pesos 32/100 M.N.) cantidad que se obtuvo de economías del ejercicio presupuestal 2016, el fondo antes mencionado tiene la finalidad de hacer frente a la demandas laborales que puedan existir en un futuro, por lo tanto en junio del presente año se abrió una cuenta bancaria especial para el resguardo de dicho fondo misma que se identifica en el Estado de Situación Financiera, en el Pasivo No circulante, en la cuenta Provisiones a Largo Plazo. En diciembre de 2017 se acordó el fortalecimiento del Fondo de Contingencias por la cantidad de \$154,190.44 (son ciento cincuenta y cuatro mil

ciento noventa pesos 44/100 M.N.) cantidad que se obtuvo de economías del ejercicio presupuestal 2017. Lo anterior nos da un total de \$225,050.76 (son doscientos veinticinco mil cincuenta pesos 76/100 M.N.) en la cuenta Fondo de Contingencias.

II) NOTAS AL ESTADO DE ACTIVIDADES

Ingresos de Gestión

1. Se registran solo los ingresos por intereses bancarios que en lo que va del año ascienden a la cantidad de \$232.78.

Participaciones, Aportaciones, Convenios, Incentivos Derivados de la Colaboración Fiscal, Fondos Distintos de Aportaciones, Transferencias, Asignaciones, Subsidios y Subvenciones, y Pensiones y Jubilaciones.

2. El principal ingreso con el que cuenta este Tribunal son las Transferencias de recursos que se reciben a través del Tribunal Superior de Justicia ya que ellos reciben la totalidad del presupuesto autorizado para el Poder Judicial del Estado de Durango.

Gastos y Otras Pérdidas:

3. Lo erogado en el rubro de Servicios Personales es por un monto de \$8,030,343.73 cantidad excede del 10% del total de los gastos, ya que este rubro es el gasto principal del Poder Judicial en general.

III) NOTAS AL ESTADO DE VARIACIÓN EN LA HACIENDA PÚBLICA

1. Fue de la siguiente forma:
 Se efectuó una reclasificación en el registro del interés nominal bancario: - 7,209.20
 La variación entre los resultados de ejercicios anteriores de los ejercicios 2019 y 2018, a septiembre es por: 279,724.85
 La variación entre los resultados de ejercicios de los ejercicios 2019 y 2018 es por: 194,950.99
 Total de Variación en la Hacienda Pública 467,466.64

IV) NOTAS AL ESTADO DE FLUJOS DE EFECTIVO

1. El análisis de los saldos inicial y final que figuran en la última parte del Estado de Flujo de Efectivo en la cuenta de efectivo y equivalentes es como sigue:

	2019	2018
Efectivo en Bancos –Tesorería	0	0
Efectivo en Bancos- Dependencias	0	0
Inversiones temporales (hasta 3 meses)	0	0
Fondos con afectación específica	0	0
Depósitos de fondos de terceros y otros	519,926.77	509,110.27
Total de Efectivo y Equivalentes	519,926.77	509,110.27

2. La variación activo fijo de un periodo a otro fue como sigue:

Mobiliario y Equipo de Administración	\$ 303,221.93
Equipo de Transporte	247,900.00
Variación Total	551,121.93

V) CONCILIACIÓN ENTRE LOS INGRESOS PRESUPUESTARIOS Y CONTABLES, ASÍ COMO ENTRE LOS EGRESOS PRESUPUESTARIOS Y LOS GASTOS CONTABLES

Tribunal para Menores Infractores del Poder Judicial del Estado		
Conciliación entre los Ingresos Presupuestarios y Contables		
Correspondiente del 1 de enero al 30 de septiembre de 2019		
(Cifras en pesos)		
1. Ingresos Presupuestarios		\$ 9,908,724.73

2. Más ingresos contables no presupuestarios		\$0
Incremento por variación de inventarios	\$0	
Disminución del exceso de estimaciones por pérdida o deterioro u obsolescencia	\$0	
Disminución del exceso de provisiones	\$0	
Otros ingresos y beneficios varios	\$ 7,501.59	
Otros ingresos contables no presupuestarios	\$0	

3. Menos ingresos presupuestarios no contables		\$0
Productos de capital	\$0	
Aprovechamientos capital	\$0	
Ingresos derivados de financiamientos	\$0	
Otros Ingresos presupuestarios no contables	\$0	

4. Ingresos Contables (4 = 1 + 2 - 3)		\$ 9,916,226.32
--	--	------------------------

TRIBUNAL PARA MENORES INFRACTORES

**Tribunal para Menores Infractores del Poder Judicial del Estado
Conciliación entre los Egresos Presupuestarios y los Gastos Contables
Correspondiente del 1 de enero al 30 de septiembre de 2019
(Cifras en pesos)**

1. Total de egresos (presupuestarios)	\$ 9,589,065.05
--	------------------------

2. Menos egresos presupuestarios no contables	\$ 257,584.93
--	----------------------

Mobiliario y Equipo de Administración	\$257,584.93
Mobiliario y Equipo de Educacional y Recreativo	\$0
Equipo e Instrumental Médico de Laboratorio	\$0
Vehículos y Equipo de Transporte	\$0
Equipo de Defensa y Seguridad	\$0
Maquinaria, otros Equipos y Herramienta	\$0
Activos Biológicos	\$0
Bienes Inmuebles	\$0
Activos Intangibles	\$0
Obra Pública en Bienes Propios	\$0
Acciones y Participaciones de Capital	\$0
Compra de Títulos y Valores	\$0
Inversiones en Fideicomisos, Mandatos y Otros Análogos	\$0
Provisiones para Contingencias y otras Erogaciones Especiales	\$0
Amortización de la Deuda Pública	\$0
Adeudos de Ejercicios Fiscales Anteriores (ADEFAS)	\$0
Otros Egresos Presupuestales No Contables	\$0

3. Más Gastos Contables No Presupuestales	\$0
--	------------

Estimaciones, Depreciaciones, Deterioros, Obsolescencia y Amortizaciones	\$0
Provisiones	\$0
Disminución de Inventarios	\$0
Aumento por Insuficiencia de Estimaciones por Pérdida Deterioro u Obsolescencia.	\$0
Aumento por Insuficiencia de Provisiones	\$0
Otros Gastos	\$0
Otros Gastos Contables No Presupuestales	\$0

4. Total de Gasto Contable (4 = 1 - 2 + 3)	\$9,331,480.12
---	-----------------------

b) NOTAS DE MEMORIA (CUENTAS DE ORDEN)

No existen cuentas de orden.

c) NOTAS DE GESTIÓN ADMINISTRATIVA

1. Autorización e Historia.

El Tribunal para Menores Infractores del Poder Judicial fue creado el 22 de septiembre de 2006, cuenta con dos sedes: Durango y Gómez Palacio. A partir del 21 de septiembre de 2016 la presidencia de este Tribunal está a cargo del Dr. Alejandro Ramón Fuentes.

2. Organización y Objeto Social

a) Objeto social:

- Posicionar a la justicia para menores como parte del desarrollo del Estado, a través de la impartición de una justicia social, correctiva y educativa, la cual contribuya a la protección de los jóvenes y al mantenimiento del orden social.
- Promover el interés superior del menor, a fin de reducir la necesidad de intervenir con arreglo de la ley, a través de la imposición de las medidas concretas.
- Garantizar la especialización del personal que tiene contacto de alguna forma con los menores, a través de la enseñanza profesional y la impartición de cursos de capacitación y actualización.
- Promover el interés superior del menor privilegiando las medidas que conduzcan a su reintegración familiar y social, así como la aplicación de los medios alternos de justicia.

b) Principal actividad: Impartición de Justicia.

c) Consideraciones fiscales del ente: A partir del 1 de julio de 2015 la administración de los Servicios Personales los absorbió el Departamento de Recursos Humanos del Tribunal Superior de Justicia, empleando para el timbrado de nómina el RFC propio del Poder Judicial del Estado de Durango .

d) Estructura organizacional básica.

El Tribunal Para Menores Infractores del Poder Judicial del Estado cuenta para el despacho de sus asuntos con el siguiente personal:

- I. Magistrado Presidente;
- II. Jueces Especializados en materia minoril ;
- III. Secretario General de Acuerdos;
- IV. Secretarios de Acuerdos;
- V. Secretarios Administrativos;
- VI. Actuarios Notificadores;
- VII. Directora Administrativa;
- VIII. Titular del Centro de Documentación y Estadística Jurisdiccional;
- IX. Personal Operativo.

3. Bases de Preparación de los Estados Financieros

En la actualidad se observa la normatividad emitida por el CONAC y las disposiciones legales aplicables.

4. Políticas de Contabilidad Significativas

Para este periodo no se utilizó ninguna política nueva.

INFORMACIÓN PRESUPUESTAL

CUENTA PÚBLICA TERCER TRIMESTRE
TRIBUNAL PARA MENORES INFRACTORES

2019

CUENTA PÚBLICA ESTATAL 2019
TRIBUNAL PARA MENORES INFRACTORES
Estado Analítico de Ingresos
 Del 1 de enero al 30 de septiembre de 2019

Rubro de Ingresos	Ingreso					Diferencia (6 = 5 - 1)
	Estimado (1)	Ampliaciones y Reducciones (2)	Modificado (3= 1 + 2)	Devengado (4)	Recaudado (5)	
Impuestos	0.00	0.00	0.00	0.00	0.00	0.00
Cuotas y Aportaciones de Seguridad Social	0.00	0.00	0.00	0.00	0.00	0.00
Contribuciones de Mejoras	0.00	0.00	0.00	0.00	0.00	0.00
Derechos	0.00	0.00	0.00	0.00	0.00	0.00
Productos	0.00	0.00	0.00	0.00	0.00	0.00
Corriente	0.00	0.00	0.00	0.00	0.00	0.00
Capital	0.00	0.00	0.00	0.00	0.00	0.00
Aprovechamientos	0.00	0.00	0.00	0.00	0.00	0.00
Corriente	0.00	0.00	0.00	0.00	0.00	0.00
Capital	0.00	0.00	0.00	0.00	0.00	0.00
Ingresos por Ventas de Bienes y Servicios	0.00	0.00	0.00	0.00	0.00	0.00
Participaciones y Aportaciones	0.00	0.00	0.00	0.00	0.00	0.00
Transferencias, Asignaciones, Subsidios y Otras Ayudas	14,912,819.00	0.00	14,912,819.00	9,908,724.73	9,908,724.73	-5,004,094.27
Ingresos Derivados de Financiamientos	0.00	0.00	0.00	0.00	0.00	0.00
Total	14,912,819.00	0.00	14,912,819.00	9,908,724.73	9,908,724.73	-5,004,094.27
				Ingresos excedentes ¹		

Estado Analítico de Ingresos Por Fuente de Financiamiento	Ingreso					Diferencia (6 = 5 - 1)
	Estimado (1)	Ampliaciones y Reducciones (2)	Modificado (3= 1 + 2)	Devengado (4)	Recaudado (5)	
Ingresos del Gobierno	14,912,819.00	0.00	14,912,819.00	9,908,724.73	9,908,724.73	-5,004,094.27
Impuestos	0.00	0.00	0.00	0.00	0.00	0.00
Contribuciones de Mejoras	0.00	0.00	0.00	0.00	0.00	0.00
Derechos	0.00	0.00	0.00	0.00	0.00	0.00
Productos	0.00	0.00	0.00	0.00	0.00	0.00
Corriente	0.00	0.00	0.00	0.00	0.00	0.00
Capital	0.00	0.00	0.00	0.00	0.00	0.00
Aprovechamientos	0.00	0.00	0.00	0.00	0.00	0.00
Corriente	0.00	0.00	0.00	0.00	0.00	0.00
Capital	0.00	0.00	0.00	0.00	0.00	0.00
Participaciones y Aportaciones	0.00	0.00	0.00	0.00	0.00	0.00
Transferencias, Asignaciones, Subsidios y Otras Ayudas	14,912,819.00	0.00	14,912,819.00	9,908,724.73	9,908,724.73	-5,004,094.27
Ingresos de Organismos y Empresas	0.00	0.00	0.00	0.00	0.00	0.00
Cuotas y Aportaciones de Seguridad Social	0.00	0.00	0.00	0.00	0.00	0.00
Ingresos por Ventas de Bienes y Servicios	0.00	0.00	0.00	0.00	0.00	0.00
Transferencias, Asignaciones, Subsidios y Otras Ayudas	0.00	0.00	0.00	0.00	0.00	0.00
Ingresos derivados de financiamiento	0.00	0.00	0.00	0.00	0.00	0.00
Ingresos Derivados de Financiamientos	0.00	0.00	0.00	0.00	0.00	0.00
Total	14,912,819.00	0.00	14,912,819.00	9,908,724.73	9,908,724.73	-5,004,094.27
				Ingresos excedentes ¹		

¹ Los Ingresos excedentes se presentan para efectos de cumplimiento de la Ley General de Contabilidad Gubernamental y el importe reflejado debe ser siempre mayor a cero

CUENTA PÚBLICA ESTATAL 2019
 TRIBUNAL PARA MENORES INFRACTORES
 Estado Analítico del Ejercicio del Presupuesto de Egresos
 Clasificación Administrativa
 Del 1 de enero al 30 de septiembre de 2019

Concepto	Egresos						Subejercicio 6 = (3 - 4)
	Aprobado	Ampliaciones/ (Reducciones)	Modificado	Devengado	Pagado		
	1	2	3 = (1 + 2)	4	5		
OFICINA DE LA PRESIDENCIA DEL TRIBUNAL PARA MENORES INFRACTORES	2,939,875.00	-84,350.86	2,855,524.14	1,895,303.94	1,895,198.94	960,220.20	
OFICINA DE LA SECRETARIA GENERAL DE ACUERDOS	871,104.00	0.00	871,104.00	563,233.10	563,233.10	307,870.90	
OFICINA DE LA SALA UNITARIA	463,441.00	0.00	463,441.00	290,891.23	290,891.23	172,549.77	
OFICINA DEL JUZGADO PRIMERO DE MENORES DURANGO	2,012,570.00	82,697.93	2,095,267.93	1,263,063.84	1,263,063.84	832,204.09	
OFICINA DEL JUZGADO SEGUNDO DE MENORES DURANGO	1,580,756.00	0.00	1,580,756.00	1,082,188.68	1,082,188.68	498,567.32	
OFICINA DEL JUZGADO TERCERO DE MENORES DURANGO	1,603,556.00	0.00	1,603,556.00	1,192,448.89	1,192,448.89	411,107.11	
OFICINA DEL JUZGADO DE MENORES GOMEZ PALACIO	2,049,890.00	0.00	2,049,890.00	1,329,162.50	1,329,162.50	720,727.50	
OFICINA DE LA DIRECCION ADMINISTRATIVA	3,391,627.00	1,652.93	3,393,279.93	1,972,772.87	1,972,772.87	1,420,507.06	
Total del Gasto	14,912,819.00	0.00	14,912,819.00	9,589,065.05	9,588,960.05	5,323,753.95	

CUENTA PÚBLICA ESTATAL 2019

TRIBUNAL PARA MENORES INFRACTORES

Estado Analítico del Ejercicio del Presupuesto de Egresos

Clasificación Económica (por Tipo de Gasto)

Del 1 de enero al 30 de septiembre de 2019

Concepto	Egresos					Subejercicio 6 = (3 - 4)
	Aprobado 1	Ampliaciones/ (Reducciones) 2	Modificado 3 = (1 + 2)	Devengado 4	Pagado 5	
Gasto Corriente	14,737,932.00	-82,697.93	14,655,234.07	9,331,480.12	9,331,375.12	5,323,753.95
Gasto de Capital	174,887.00	82,697.93	257,584.93	257,584.93	257,584.93	0.00
Amortización de la Deuda y Disminución de Pasivos	0.00	0.00	0.00	0.00	0.00	0.00
Pensiones y Jubilaciones	0.00	0.00	0.00	0.00	0.00	0.00
Participaciones	0.00	0.00	0.00	0.00	0.00	0.00
Total del Gasto	14,912,819.00	0.00	14,912,819.00	9,589,065.05	9,588,960.05	5,323,753.95

CUENTA PÚBLICA ESTATAL 2019
 TRIBUNAL PARA MENORES INFRACTORES
 Estado Analítico del Ejercicio del Presupuesto de Egresos
 Clasificación por Objeto del Gasto (Capítulo y Concepto)
 Del 1 de enero al 30 de septiembre de 2019

Concepto	Egresos					Subejercicio 6 = (3 - 4)
	Aprobado	Ampliaciones/ (Reducciones)	Modificado	Devengado	Pagado	
	1	2	3 = (1 + 2)	4	5	
Servicios Personales	12,408,308.00	0.00	12,408,308.00	8,030,343.73	8,030,343.73	4,377,964.27
Remuneraciones al Personal de Carácter Permanente	1,500,619.00	0.00	1,500,619.00	1,135,426.32	1,135,426.32	365,192.68
Remuneraciones al Personal de Carácter Transitorio	723,937.00	0.00	723,937.00	556,386.98	556,386.98	167,550.02
Remuneraciones Adicionales y Especiales	7,835,710.00	0.00	7,835,710.00	5,102,320.68	5,102,320.68	2,733,389.32
Seguridad Social	440,760.00	0.00	440,760.00	380,928.73	380,928.73	59,831.27
Otras Prestaciones Sociales y Económicas	1,653,829.00	0.00	1,653,829.00	652,005.94	652,005.94	1,001,823.06
Previsiones	0.00	0.00	0.00	0.00	0.00	0.00
Pago de Estímulos a Servidores Públicos	253,453.00	0.00	253,453.00	203,275.08	203,275.08	50,177.92
Materiales y Suministros	802,112.00	-169,217.88	632,894.12	221,135.28	221,135.28	411,758.84
Materiales de Administración, Emisión de Documentos y Artículos Oficiales	532,067.00	-170,900.64	361,166.36	99,439.26	99,439.26	261,727.10
Alimentos y Utensilios	97,900.00	0.00	97,900.00	80,013.26	80,013.26	17,886.74
Materias Primas y Materiales de Producción y Comercialización	0.00	0.00	0.00	0.00	0.00	0.00
Materiales y Artículos de Construcción y de Reparación	0.00	0.00	0.00	0.00	0.00	0.00
Productos Químicos, Farmacéuticos y de Laboratorio	0.00	0.00	0.00	0.00	0.00	0.00
Combustibles, Lubricantes y Aditivos	172,145.00	0.00	172,145.00	40,000.00	40,000.00	132,145.00
Vestuario, Blancos, Prendas de Protección y Artículos Deportivos	0.00	0.00	0.00	0.00	0.00	0.00
Materiales y Suministros Para Seguridad	0.00	0.00	0.00	0.00	0.00	0.00
Herramientas, Refacciones y Accesorios Menores	0.00	1,682.76	1,682.76	1,682.76	1,682.76	0.00
Servicios Generales	1,527,512.00	86,519.95	1,614,031.95	1,080,001.11	1,079,896.11	534,030.84
Servicios Básicos	315,927.00	0.00	315,927.00	68,400.01	68,400.01	247,526.99
Servicios de Arrendamiento	542,370.00	0.00	542,370.00	373,871.48	373,871.48	168,498.52
Servicios Profesionales, Científicos, Técnicos y Otros Servicios	87,512.00	64,631.82	152,143.82	152,143.82	152,038.82	0.00
Servicios Financieros, Bancarios y Comerciales	45,277.00	0.00	45,277.00	18,600.38	18,600.38	26,676.62
Servicios de Instalación, Reparación, Mantenimiento y Conservación	242,728.00	14,970.17	257,698.17	257,698.17	257,698.17	0.00
Servicios de Comunicación Social y Publicidad	0.00	0.00	0.00	0.00	0.00	0.00
Servicios de Traslado y Viáticos	247,063.00	0.00	247,063.00	164,895.29	164,895.29	82,167.71
Servicios Oficiales	31,500.00	6,917.96	38,417.96	38,417.96	38,417.96	0.00
Otros Servicios Generales	15,135.00	0.00	15,135.00	5,974.00	5,974.00	9,161.00
Transferencias, Asignaciones, Subsidios y Otras Ayudas	0.00	0.00	0.00	0.00	0.00	0.00
Transferencias Internas y Asignaciones al Sector Público	0.00	0.00	0.00	0.00	0.00	0.00
Transferencias al Resto del Sector Público	0.00	0.00	0.00	0.00	0.00	0.00
Subsidios y Subvenciones	0.00	0.00	0.00	0.00	0.00	0.00
Ayudas Sociales	0.00	0.00	0.00	0.00	0.00	0.00
Pensiones y Jubilaciones	0.00	0.00	0.00	0.00	0.00	0.00
Transferencias a Fideicomisos, Mandatos y Otros Análogos	0.00	0.00	0.00	0.00	0.00	0.00
Transferencias a la Seguridad Social	0.00	0.00	0.00	0.00	0.00	0.00
Donativos	0.00	0.00	0.00	0.00	0.00	0.00
Transferencias al Exterior	0.00	0.00	0.00	0.00	0.00	0.00
Bienes Muebles, Inmuebles e Intangibles	174,887.00	82,697.93	257,584.93	257,584.93	257,584.93	0.00
Mobiliario y Equipo de Administración	174,887.00	82,697.93	257,584.93	257,584.93	257,584.93	0.00
Mobiliario y Equipo Educativo y Recreativo	0.00	0.00	0.00	0.00	0.00	0.00
Equipo e Instrumental Médico y de Laboratorio	0.00	0.00	0.00	0.00	0.00	0.00
Vehículos y Equipo de Transporte	0.00	0.00	0.00	0.00	0.00	0.00
Equipo de Defensa y Seguridad	0.00	0.00	0.00	0.00	0.00	0.00
Maquinaria, Otros Equipos y Herramientas	0.00	0.00	0.00	0.00	0.00	0.00
Activos Biológicos	0.00	0.00	0.00	0.00	0.00	0.00
Bienes Inmuebles	0.00	0.00	0.00	0.00	0.00	0.00
Activos Intangibles	0.00	0.00	0.00	0.00	0.00	0.00
Inversión Pública	0.00	0.00	0.00	0.00	0.00	0.00
Obra Pública en Bienes de Dominio Público	0.00	0.00	0.00	0.00	0.00	0.00
Obra Pública en Bienes Propios	0.00	0.00	0.00	0.00	0.00	0.00
Proyectos Productivos y Acciones de Fomento	0.00	0.00	0.00	0.00	0.00	0.00
Inversiones Financieras y Otras Provisiones	0.00	0.00	0.00	0.00	0.00	0.00
Inversiones Para el Fomento de Actividades Productivas	0.00	0.00	0.00	0.00	0.00	0.00
Acciones y Participaciones de Capital	0.00	0.00	0.00	0.00	0.00	0.00
Compra de Títulos y Valores	0.00	0.00	0.00	0.00	0.00	0.00
Concesión de Préstamos	0.00	0.00	0.00	0.00	0.00	0.00
Inversiones en Fideicomisos, Mandatos y Otros Análogos	0.00	0.00	0.00	0.00	0.00	0.00
Otras Inversiones Financieras	0.00	0.00	0.00	0.00	0.00	0.00
Provisiones para Contingencias y Otras Erogaciones Especiales	0.00	0.00	0.00	0.00	0.00	0.00
Participaciones y Aportaciones	0.00	0.00	0.00	0.00	0.00	0.00
Participaciones	0.00	0.00	0.00	0.00	0.00	0.00
Aportaciones	0.00	0.00	0.00	0.00	0.00	0.00
Convenios	0.00	0.00	0.00	0.00	0.00	0.00
Deuda Pública	0.00	0.00	0.00	0.00	0.00	0.00
Amortización de la Deuda Pública	0.00	0.00	0.00	0.00	0.00	0.00
Intereses de la Deuda Pública	0.00	0.00	0.00	0.00	0.00	0.00
Comisiones de la Deuda Pública	0.00	0.00	0.00	0.00	0.00	0.00
Gastos de la Deuda Pública	0.00	0.00	0.00	0.00	0.00	0.00
Costo por Coberturas	0.00	0.00	0.00	0.00	0.00	0.00
Apoyos Financieros	0.00	0.00	0.00	0.00	0.00	0.00
Adeudos de Ejercicios Fiscales Anteriores (Adefas)	0.00	0.00	0.00	0.00	0.00	0.00
Total del Gasto	14,912,819.00	0.00	14,912,819.00	9,589,065.05	9,588,960.05	5,323,753.95

CUENTA PÚBLICA ESTATAL 2019
TRIBUNAL PARA MENORES INFRACTORES
 Estado Analítico del Ejercicio del Presupuesto de Egresos
 Clasificación Funcional (Finalidad y Función)
 Del 1 de enero al 30 de septiembre de 2019

Concepto	Egresos					Subejercicio 6 = (3 - 4)
	Aprobado 1	Ampliaciones/ (Reducciones) 2	Modificado 3 = (1 + 2)	Devengado 4	Pagado 5	
Gobierno	14,912,819.00	0.00	14,912,819.00	9,589,065.05	9,588,960.05	5,323,753.95
Legislación	0.00	0.00	0.00	0.00	0.00	0.00
Justicia	14,912,819.00	0.00	14,912,819.00	9,589,065.05	9,588,960.05	5,323,753.95
Coordinación de la Política de Gobierno	0.00	0.00	0.00	0.00	0.00	0.00
Relaciones Exteriores	0.00	0.00	0.00	0.00	0.00	0.00
Asuntos Financieros y Hacendarios	0.00	0.00	0.00	0.00	0.00	0.00
Seguridad Nacional	0.00	0.00	0.00	0.00	0.00	0.00
Asuntos de Orden Público y de Seguridad Interior	0.00	0.00	0.00	0.00	0.00	0.00
Otros Servicios Generales	0.00	0.00	0.00	0.00	0.00	0.00
Desarrollo Social	0.00	0.00	0.00	0.00	0.00	0.00
Protección Ambiental	0.00	0.00	0.00	0.00	0.00	0.00
Vivienda y Servicios a la Comunidad	0.00	0.00	0.00	0.00	0.00	0.00
Salud	0.00	0.00	0.00	0.00	0.00	0.00
Recreación, Cultura y Otras Manifestaciones Sociales	0.00	0.00	0.00	0.00	0.00	0.00
Educación	0.00	0.00	0.00	0.00	0.00	0.00
Protección Social	0.00	0.00	0.00	0.00	0.00	0.00
Otros Asuntos Sociales	0.00	0.00	0.00	0.00	0.00	0.00
Desarrollo Económico	0.00	0.00	0.00	0.00	0.00	0.00
Asuntos Económicos, Comerciales y Laborales en General	0.00	0.00	0.00	0.00	0.00	0.00
Agropecuaria, Silvicultura, Pesca y Caza	0.00	0.00	0.00	0.00	0.00	0.00
Combustibles y Energía	0.00	0.00	0.00	0.00	0.00	0.00
Minería, Manufacturas y Construcción	0.00	0.00	0.00	0.00	0.00	0.00
Transporte	0.00	0.00	0.00	0.00	0.00	0.00
Comunicaciones	0.00	0.00	0.00	0.00	0.00	0.00
Turismo	0.00	0.00	0.00	0.00	0.00	0.00
Ciencia, Tecnología e Innovación	0.00	0.00	0.00	0.00	0.00	0.00
Otras Industrias y Otros Asuntos Económicos	0.00	0.00	0.00	0.00	0.00	0.00
Otras no Clasificadas en Funciones Anteriores	0.00	0.00	0.00	0.00	0.00	0.00
Transacciones de la Deuda Pública / Costo Financiero de la Deuda	0.00	0.00	0.00	0.00	0.00	0.00
Transferencias, Participaciones y Aportaciones entre Diferentes Niveles y Ordenes de Gobierno	0.00	0.00	0.00	0.00	0.00	0.00
Saneamiento del Sistema Financiero	0.00	0.00	0.00	0.00	0.00	0.00
Adeudos de Ejercicios Fiscales Anteriores	0.00	0.00	0.00	0.00	0.00	0.00
Total del Gasto	14,912,819.00	0.00	14,912,819.00	9,589,065.05	9,588,960.05	5,323,753.95

INFORMACIÓN PROGRAMÁTICA


CUENTA PÚBLICA TERCER TRIMESTRE
TRIBUNAL PARA MENORES INFRACTORES

2019


CUENTA PÚBLICA ESTATAL 2019						
TRIBUNAL PARA MENORES INFRACTORES						
Gasto por Categoría Programática						
Del 1 de enero al 30 de septiembre de 2019						
Concepto	Egresos					
	Aprobado 1	Ampliaciones/ (Reducciones) 2	Modificado 3 = (1 + 2)	Devengado 4	Pagado 5	Subejercicio 6 = (3 - 4)
Programas						
Subsidios: Sector Social y Privado o Entidades Federativas y Municipios						
Sujetos a Reglas de Operación	0.00	0.00	0.00	0.00	0.00	0.00
Otros Subsidios	0.00	0.00	0.00	0.00	0.00	0.00
Desempeño de las Funciones	14,912,819.00	0.00	14,912,819.00	9,589,065.05	9,588,960.05	5,323,753.95
Prestación de Servicios Públicos	14,912,819.00	0.00	14,912,819.00	9,589,065.05	9,588,960.05	5,323,753.95
Provisión de Bienes Públicos	0.00	0.00	0.00	0.00	0.00	0.00
Planeación, seguimiento y evaluación de políticas públicas	0.00	0.00	0.00	0.00	0.00	0.00
Promoción y fomento	0.00	0.00	0.00	0.00	0.00	0.00
Regulación y supervisión	0.00	0.00	0.00	0.00	0.00	0.00
Funciones de las Fuerzas Armadas (Únicamente Gobierno Federal)	0.00	0.00	0.00	0.00	0.00	0.00
Específicos	0.00	0.00	0.00	0.00	0.00	0.00
Proyectos de Inversión	0.00	0.00	0.00	0.00	0.00	0.00
Administrativos y de Apoyo	0.00	0.00	0.00	0.00	0.00	0.00
Apoyo al proceso presupuestario y para mejorar la eficiencia institucional	0.00	0.00	0.00	0.00	0.00	0.00
Apoyo a la función pública y al mejoramiento de la gestión	0.00	0.00	0.00	0.00	0.00	0.00
Operaciones ajenas	0.00	0.00	0.00	0.00	0.00	0.00
Compromisos						
Obligaciones de cumplimiento de resolución jurisdiccional	0.00	0.00	0.00	0.00	0.00	0.00
Desastres Naturales	0.00	0.00	0.00	0.00	0.00	0.00
Obligaciones	0.00	0.00	0.00	0.00	0.00	0.00
Pensiones y jubilaciones	0.00	0.00	0.00	0.00	0.00	0.00
Aportaciones a la seguridad social	0.00	0.00	0.00	0.00	0.00	0.00
Aportaciones a fondos de estabilización	0.00	0.00	0.00	0.00	0.00	0.00
Aportaciones a fondos de inversión y reestructura de pensiones	0.00	0.00	0.00	0.00	0.00	0.00
Programas de Gasto Federalizado (Gobierno Federal)						
Gasto Federalizado	0.00	0.00	0.00	0.00	0.00	0.00
Participaciones a entidades federativas y municipios	0.00	0.00	0.00	0.00	0.00	0.00
Costo financiero, deuda o apoyos a deudores y ahorradores de la banca	0.00	0.00	0.00	0.00	0.00	0.00
Adeudos de ejercicios fiscales anteriores	0.00	0.00	0.00	0.00	0.00	0.00
Total del Gasto	14,912,819.00	0.00	14,912,819.00	9,589,065.05	9,588,960.05	5,323,753.95

PROGRAMAS Y PROYECTOS DE INVERSIÓN

NO APLICA



Dr. Alejandro Ramón Fuentes
Magistrado Presidente



C.P. Isabel de la Cruz Rodríguez Ramírez
Directora Administrativa

INDICADORES DE RESULTADOS

NO APLICA

INFORMACION ADICIONAL

CUENTA PÚBLICA TERCER TRIMESTRE
TRIBUNAL PARA MENORES INFRACTORES

2019

CUENTA PÚBLICA ESTATAL 2019
TRIBUNAL PARA MENORES INFRACTORES
 Indicadores de Postura Fiscal
 Del 1 de enero al 30 de septiembre de 2019

Concepto	Estimado	Devengado	Pagado ³
I. Ingresos Presupuestarios (I=1+2)			
1. Ingresos del Gobierno de la Entidad Federativa ¹	14,912,819.00	9,908,724.73	9,908,724.73
2. Ingresos del Sector Paraestatal ¹	14,912,819.00	9,908,724.73	9,908,724.73
	0.00	0.00	0.00
II. Egresos Presupuestarios (II=3+4)	14,912,819.00	9,589,065.05	9,588,960.05
3. Egresos del Gobierno de la Entidad Federativa ²	14,912,819.00	9,589,065.05	9,588,960.05
4. Egresos del Sector Paraestatal ²	0.00	0.00	0.00
III. Balance Presupuestario (Superávit o Déficit) (III = I - II)	0.00	319,659.68	319,764.68

Concepto	Estimado	Devengado	Pagado ³
III. Balance presupuestario (Superávit o Déficit)	0.00	319,659.68	319,764.68
IV. Intereses, Comisiones y Gastos de la Deuda	0.00	0.00	0.00
V. Balance Primario (Superávit o Déficit) (V= III - IV)	0.00	319,659.68	319,764.68

Concepto	Estimado	Devengado	Pagado ³
A. Financiamiento	0.00	0.00	0.00
B. Amortización de la deuda	0.00	0.00	0.00
C. Endeudamiento ó desendeudamiento (C = A - B)	0.00	0.00	0.00

1 Los Ingresos que se presentan son los ingresos presupuestario totales sin incluir los ingresos por financiamientos. Los Ingresos del Gobierno de la Entidad Federativa corresponden a los del Poder Ejecutivo, Legislativo, Judicial y Autónomos

2 Los egresos que se presentan son los egresos presupuestarios totales sin incluir los egresos por amortización. Los egresos del Gobierno de la Entidad Federativa corresponden a los del Poder Ejecutivo, Legislativo, Judicial y Órganos Autónomos

3 Para Ingresos se reportan los ingresos recaudados; para egresos se reportan los egresos pagados

Relación de Bienes Muebles que Componen el Patrimonio
 CUENTA PÚBLICA ESTATAL 2019
 (Pesos)

Ente Público: TRIBUNAL PARA MENORES DEL PODER JUDICIAL DEL ESTADO DE DURANGO

Código	Descripción del Bien Mueble	Valor en Libros
TM10001	ROTMARTILLO	1
TM10002	ROTMARTILLO	1
TM10004	SILLA DE ESPERA	1
TM10007	PC TODO EN UNO	1
TM10010	MULTIFUNCIONAL	1
TM10011	ARCHIVERO 4 GAVETAS	1
TM10013	IMPRESORA	1
TM10014	VENTILADOR DE TORRE	1
TM10015	HORNOS DE MICROONDAS	32
TM10016	PC TODO EN UNO	1
TM10017	ESCRITORIO EJECUTIVO	1
TM10018	ARCHIVERO 2 GAVETAS	1
TM10021	LIBRERO DE MADERA	1
TM10022	SILLA DE ESPERA	1
TM10023	ROTMARTILLO	1
TM10024	ESCRITORIO EJECUTIVO	67
TM10025	TELEFONO IP	1
TM10026	MULTIFUNCIONAL	1
TM10027	TELEFONO IP	1
TM10028	NIÑO BANHEA CON VITRINA	1
TM10029	PC TODO EN UNO	1
TM10032	SILLON EJECUTIVO	1
TM10033	ESCRITORIO SECRETARIAL	1
TM10034	SILLA SECRETARIAL	1
TM10035	ARCHIVERO 4 GAVETAS	1
TM10036	ESCRITORIO SECRETARIAL	247
TM10037	SILLA SECRETARIAL	1
TM10040	SILLA DE ESPERA	1
TM10041	VENTILADOR DE TORRE	1
TM10042	ESTANTE METALICO 4 CHAROLAS	1
TM10043	SILLA DE ESPERA	1
TM10045	ESCRITORIO SEMI EJECUTIVO	1
TM10046	COMPUTADOR	1
TM10047	MULTIFUNCIONAL	1
TM10048	ARCHIVERO 4 GAVETAS	1
TM10049	MESA RECTANGULAR	1
TM10050	SILLON EJECUTIVO	1
TM10051	SILLON SEMIEJECUTIVO	1
TM10052	SILLON SEMIEJECUTIVO	1
TM10053	SILLON SEMIEJECUTIVO	1
TM10054	SILLON SEMIEJECUTIVO	1
TM10055	SILLON SEMIEJECUTIVO	1
TM10056	SILLON SEMIEJECUTIVO	1
TM10057	MULTIFUNCIONAL	1
TM10058	SILLA DE ESPERA	1
TM10061	PC TODO EN UNO	1
TM10062	MULTIFUNCIONAL	1
TM10063	SILLA DE ESPERA	1
TM10064	SILLA DE ESPERA	1
TM10065	SILLA DE ESPERA	1
TM10066	ESCRITORIO	1
TM10068	PC TODO EN UNO	1
TM10070	ARCHIVERO 3 GAVETAS	1
TM10071	ARCHIVERO 4 GAVETAS	1
TM10072	ARCHIVERO 4 GAVETAS	1
TM10073	GABINETE DE MADERA	1
TM10074	MOSTRADOR DE MADERA	1
TM10075	LIBRERO DE MADERA	1
TM10077	ARCHIVERO 4 GAVETAS	1
TM10078	ARCHIVERO 4 GAVETAS	1
TM10079	SILLA DE ESPERA	1
TM10080	SILLA DE ESPERA	1
TM10083	MULTIFUNCIONAL	1
TM10084	IMPRESORA	1
TM10085	PC TODO EN UNO	1
TM10086	SILLON EJECUTIVO	1
TM10087	ARCHIVERO 4 GAVETAS	1
TM10088	ARCHIVERO 4 GAVETAS	1
TM10089	SILLON SEMIEJECUTIVO	1
TM10090	SILLA DE ESPERA	1
TM10091	SILLA DE ESPERA	1
TM10092	ESCRITORIO SECRETARIAL	1
TM10093	LIBRERO DE MADERA	1
TM10095	ARCHIVERO 4 GAVETAS	1
TM10096	ARCHIVERO 4 GAVETAS	1
TM10097	SILLON SEMIEJECUTIVO	1
TM10098	SILLA DE ESPERA	1
TM10100	ESCRITORIO SEMI EJECUTIVO	1
TM10101	MESA RECTANGULAR	1
TM10103	ESCRITORIO SEMI EJECUTIVO	1
TM10107	SILLON EJECUTIVO	1
TM10108	SILLA DE ESPERA	1
TM10110	ESCRITORIO SEMI EJECUTIVO	1
TM10114	SILLON EJECUTIVO	1
TM10115	SILLA DE ESPERA	1
TM10116	SILLA DE ESPERA	1
TM10117	ARCHIVERO 2 GAVETAS	1
TM10118	ESCRITORIO SEMI EJECUTIVO	1
TM10120	SILLA SECRETARIAL	1
TM10121	ESCRITORIO SEMI EJECUTIVO	1
TM10122	SILLA SECRETARIAL	1
TM10123	ESCRITORIO SECRETARIAL	1
TM10124	ARCHIVERO 2 GAVETAS	1
TM10125	LIBRERO DE MADERA	1
TM10126	MAMPARA METALICO	1
TM10127	SILLA SECRETARIAL	1
TM10128	ESCRITORIO SECRETARIAL	1
TM10129	ARCHIVERO 2 GAVETAS	1
TM10130	LIBRERO DE MADERA	1
TM10132	SILLA SECRETARIAL	1
TM10133	ARCHIVERO 4 GAVETAS	1
TM10134	SILLA DE ESPERA	1
TM10135	SILLA DE ESPERA	1
TM10136	ARCHIVERO 4 GAVETAS	1
TM10137	ARCHIVERO 4 GAVETAS	1
TM10138	SILLON EJECUTIVO	1
TM10139	SILLON EJECUTIVO	1
TM10140	ESCRITORIO EJECUTIVO	1
TM10141	LIBRERO DE MADERA	1
TM10142	MESA RECTANGULAR	1
TM10143	ESCRITORIO EJECUTIVO	1
TM10144	SILLA SECRETARIAL	1
TM10145	ARCHIVERO 2 GAVETAS	1
TM10146	SILLA SECRETARIAL	1
TM10149	SILLA SECRETARIAL	1
TM10150	ESCRITORIO SECRETARIAL	1
TM10152	TELEFONO IP	1
TM10153	PC TODO EN UNO	1
TM10158	ARCHIVERO 4 GAVETAS	1
TM10159	SILLA SECRETARIAL	1
TM10160	ESCRITORIO SECRETARIAL	1
TM10161	ARCHIVERO 2 GAVETAS	1
TM10162	LIBRERO DE MADERA	1
TM10163	SILLA DE ESPERA	1
TM10164	PC TODO EN UNO	1
TM10169	ARCHIVERO 4 GAVETAS	1
TM10170	SILLA SECRETARIAL	1

Relación de Bienes Muebles que Componen el Patrimonio
 CUENTA PÚBLICA ESTATAL 2019
 (Pesos)

Ente Público: TRIBUNAL PARA MENORES DEL PODER JUDICIAL DEL ESTADO DE DURANGO

Código	Descripción del Bien Mueble	Valor en libras
TMI0171	ESCRITORIO SECRETARIAL	1
TMI0172	ARCHIVERO 2 GAVETAS	1
TMI0174	SILLA DE ESPERA	1
TMI0175	PC TODO EN UNO	1
TMI0180	PC TODO EN UNO	1
TMI0185	MULTIFUNCIONAL	1
TMI0186	PC TODO EN UNO	1
TMI0190	VEF	1
TMI0191	MULTIFUNCIONAL	1
TMI0192	PC TODO EN UNO	1
TMI0196	VEF	1
TMI0197	PC TODO EN UNO	1
TMI0202	VEF	1
TMI0203	PC TODO EN UNO	1
TMI0207	VEF	1
TMI0208	PC TODO EN UNO	1
TMI0210	GUILLOTINA OFICINA	1
TMI0214	MULTIFUNCIONAL	1
TMI0215	PC TODO EN UNO	1
TMI0219	VEF	1
TMI0220	PC TODO EN UNO	1
TMI0225	ENFRIADOR DE AIRE	1
TMI0226	ENFRIADOR DE AIRE	1
TMI0227	ENFRIADOR DE AIRE	1
TMI0228	ENFRIADOR DE AIRE	1
TMI0229	ENFRIADOR DE AIRE	1
TMI0230	ENFRIADOR DE AIRE	1
TMI0231	ENFRIADOR DE AIRE	1
TMI0232	ENFRIADOR DE AIRE	1
TMI0233	ENFRIADOR DE AIRE	1
TMI0234	ENFRIADOR DE AIRE	1
TMI0235	Aspa-Jarrai de agua	1
TMI0237	VENTILADOR DE TORRE	1
TMI0240	MONSTRADOR DE MADERA	1
TMI0243	GUILLOTINA OFICINA	1
TMI0244	SILLON	1
TMI0245	SILLA AFILABLE	1
TMI0246	SILLA AFILABLE	1
TMI0248	ARCHIVERO 2 GAVETAS	1
TMI0249	SILLON SEMIEJECUTIVO	1
TMI0250	SILLON SEMIEJECUTIVO	1
TMI0251	MESA ESQUINERA	1
TMI0252	ESCRITORIO DE COMPUTO	1
TMI0253	ESCRITORIO DE COMPUTO	1
TMI0254	BANCA DE ACERO	1
TMI0255	BANCA DE ACERO	1
TMI0256	CREDENCA DE MADERA	1
TMI0262	SILLON EJECUTIVO	1
TMI0263	TELEFONO IP	1
TMI0264	TELEFONO IP	1
TMI0266	SILLON	1
TMI0267	SILLON	1
TMI0268	HERCHERO METALICO	1
TMI0269	NICHO BANDERA CON VITRINA	1
TMI0270	ARCHIVERO 3 GAVETAS	1
TMI0271	ESCRITORIO SEMI EJECUTIVO	1
TMI0273	ESCRITORIO EJECUTIVO	1
TMI0274	ESTANTE METALICO 4 CHAROLAS	1
TMI0276	ESTANTE METALICO 4 CHAROLAS	1
TMI0276	ESCRITORIO SEMI EJECUTIVO	1
TMI0277	ESCRITORIO EJECUTIVO	1
TMI0278	SILLON EJECUTIVO	1
TMI0279	SILLA DE ESPERA	1
TMI0280	SILLA DE ESPERA	1
TMI0281	SILLA DE ESPERA	1
TMI0282	ARCHIVERO 4 GAVETAS	1
TMI0283	ARCHIVERO 4 GAVETAS	1
TMI0286	SILLON SEMIEJECUTIVO	1
TMI0287	ESCRITORIO EJECUTIVO	1
TMI0288	ESCRITORIO SECRETARIAL	1
TMI0289	MESA RECTANGULAR	1
TMI0290	MESA RECTANGULAR	1
TMI0291	SILLON EJECUTIVO	1
TMI0293	SILLA DE ESPERA	1
TMI0294	SILLA DE ESPERA	1
TMI0295	SILLA DE ESPERA	1
TMI0296	SILLA SECRETARIAL	1
TMI0297	BANCA DE ACERO	1
TMI0298	BANCA DE ACERO	1
TMI0299	NICHO BANDERA CON VITRINA	1
TMI0301	REFRIGERADOR	1
TMI0302	TABLETA DE VIDEO DIGITAL	1
TMI0303	PROYECTOR DE CAMON	1
TMI0304	PROYECTOR DE CAMON	1
TMI0305	FANTALLA PARA PROYECTOR PORTATIL	1
TMI0306	PC TODO EN UNO	1
TMI0311	PC TODO EN UNO	1
TMI0316	PC TODO EN UNO	1
TMI0321	PC TODO EN UNO	1
TMI0327	PC TODO EN UNO	1
TMI0331	PC TODO EN UNO	1
TMI0336	PC TODO EN UNO	1
TMI0341	PC TODO EN UNO	1
TMI0346	PC TODO EN UNO	1
TMI0351	FRIGIDADERA	1
TMI0352	ENFRIADOR Y CALENTADOR DE AGUA	1
TMI0353	ENFRIADOR Y CALENTADOR DE AGUA	1
TMI0357	LIBRERO DE MADERA	1
TMI0358	MESA RECTANGULAR	1
TMI0359	ARCHIVERO 2 GAVETAS	1
TMI0360	ARCHIVERO 2 GAVETAS	1
TMI0361	MESA RECTANGULAR	1
TMI0363	GABINETE DE MADERA	1
TMI0364	GABINETE DE MADERA	1
TMI0365	ROTONDANTILLO	1
TMI0367	IMPRESORA	1
TMI0368	ESCRITORIO SECRETARIAL	1
TMI0369	SILLA SECRETARIAL	1
TMI0372	ARCHIVERO 4 GAVETAS	1
TMI0373	ESTANTE METALICO 6 CHAROLAS	1
TMI0374	ESTANTE METALICO 6 CHAROLAS	1
TMI0375	ESTANTE METALICO 6 CHAROLAS	1
TMI0376	ESTANTE METALICO 6 CHAROLAS	1
TMI0379	ARCHIVERO 4 GAVETAS	1
TMI0380	ESCRITORIO SECRETARIAL	1
TMI0381	SILLA SECRETARIAL	1
TMI0382	FOOTUM MADERA	1
TMI0383	IMPRESORA	1
TMI0390	VEF	1
TMI0391	VEF	1
TMI0393	VEF	1
TMI0394	VEF	1
TMI0395	VEF	1
TMI0396	IMPRESORA	1
TMI0397	VEF	1
TMI0398	VEF	1
TMI0399	VEF	1

Relación de Bienes Muebles que Componen el Patrimonio
 CUENTA PÚBLICA ESTATAL 2019
 (Pesos)

Ente Público: TRIBUNAL PARA MENORES DEL PODER JUDICIAL DEL ESTADO DE DURANGO

Código	Descripción del Bien Mueble	Valor en libros
TMI0403	UPF	1
TMI0404	UPF	1
TMI0406	LIBRERO DE MADERA	1
TMI0407	LIBRERO DE MADERA	1
TMI0408	CRUCIENZA DE MADERA	1
TMI0409	ARCHIVERO 4 GAVETAS	1
TMI0410	ARCHIVERO 4 GAVETAS	1
TMI0411	ARCHIVERO 4 GAVETAS	1
TMI0412	ARCHIVERO 4 GAVETAS	1
TMI0413	ARCHIVERO 4 GAVETAS	1
TMI0414	ARCHIVERO 4 GAVETAS	1
TMI0415	SILLA DE ESPERA	1
TMI0416	SILLA DE ESPERA	1
TMI0417	SILLA DE ESPERA	1
TMI0418	SILLA DE ESPERA	1
TMI0419	SILLA DE ESPERA	1
TMI0420	SILLA DE ESPERA	1
TMI0421	SILLA DE ESPERA	1
TMI0422	SILLA DE ESPERA	1
TMI0423	SILLA DE ESPERA	1
TMI0424	SILLA DE ESPERA	1
TMI0426	SILLA DE ESPERA	1
TMI0427	SILLA DE ESPERA	1
TMI0428	MESA RECTANGULAR	1
TMI0430	SILLA SECRETARIAL	1
TMI0433	TELÉFONO IP	1
TMI0434	CRUCIENZA DE MADERA	1
TMI0435	MESA RECTANGULAR	1
TMI0436	MESA ESQUINERA	1
TMI0437	MESA ESQUINERA	1
TMI0438	MESA ESQUINERA	1
TMI0439	UPF	1
TMI0440	UPF	1
TMI0441	UPF	1
TMI0442	UPF	1
TMI0443	UPF	1
TMI0444	UPF	1
TMI0445	UPF	1
TMI0447	PERCHERO MADERA	1
TMI0448	PERCHERO MADERA	1
TMI0449	PERCHERO MADERA	1
TMI0450	PERCHERO MADERA	1
TMI0451	PERCHERO MADERA	1
TMI0454	ESTANTE METALICO 4 CHAROLAS	1
TMI0457	ARCHIVERO 4 GAVETAS	1
TMI0458	MULTIFUNCIONAL	2
TMI0459	TELÉFONO IP	1
TMI0460	SILLA DE ESPERA	1
TMI0461	MULTIFUNCIONAL	1
TMI0463	ESCRITORIO EJECUTIVO	1
TMI0471	LIBRERO DE MADERA	57
TMI0476	MOSTRADOR DE MADERA	378
TMI0477	ARCHIVERO 4 GAVETAS	1
TMI0479	PC TODO EN UNO	1
TMI0480	GABINETE DE MADERA	1
TMI0481	MOSTRADOR DE MADERA	1
TMI0484	UPF	1
TMI0485	IMPRESORA	1
TMI0487	ESOGON MADERA	1
TMI0488	TRITURADORA	1
TMI0490	SILLA DE ESPERA	1
TMI0491	ESCALERA	1
TMI0492	ESTANTE METALICO 6 CHAROLAS	1
TMI0495	MOSTRADOR DE MADERA	387
TMI0497	MULTIFUNCIONAL	1
TMI0499	MULTIFUNCIONAL	1
TMI0499	ESCRITORIO SECRETARIAL	1
TMI0500	GRABADORA	1
TMI0501	ESCRITORIO SECRETARIAL	1
TMI0503	GRABADORA	184
TMI0504	NICHO BANDERA CON VITRINA	562
TMI0505	GRABADORA	1
TMI0506	CAJA FUERTE MEDIANA	604
TMI0507	NICHO BANDERA CON VITRINA	883
TMI0508	MINI SPLIT	934
TMI0509	MINI SPLIT	934
TMI0510	GRABADORA	196
TMI0511	GRABADORA	196
TMI0514	MOSTRADOR DE MADERA	1
TMI0515	MAQUINA DE ESCRIBIR ELECTRICA	258
TMI0517	VENTILADOR DE TORRE	146
TMI0519	MESA RECTANGULAR	1
TMI0519	MOSTRADOR DE MADERA	452
TMI0520	SILLA DE ESPERA	1
TMI0521	SILLA DE ESPERA	1
TMI0522	SILLA SECRETARIAL	1
TMI0530	SILLA DE ESPERA	1
TMI0533	FXA	1
TMI0534	EMPÍJADOR Y CALENTADOR DE AGUA	1
TMI0535	TELÉFONO IP	1
TMI0538	CIRCUITO CERRADO DE TELEVISION	1
TMI0539	LAPTOP	1
TMI0540	UPF	1
TMI0542	PC TODO EN UNO	1
TMI0545	SILLA SECRETARIAL	113
TMI0546	ESCRITORIO SECRETARIAL	345
TMI0548	RAZORWILL	1
TMI0550	PC TODO EN UNO	1
TMI0553	NETBOOK (Mini Laptop)	1
TMI0554	NETBOOK (Mini Laptop)	1
TMI0555	MESA REDONDA	380
TMI0559	UPF	1
TMI0560	ESCRITORIO SECRETARIAL	577
TMI0561	ESCRITORIO SECRETARIAL	412
TMI0562	MESA RECTANGULAR	173
TMI0563	SILLON EJECUTIVO	422
TMI0564	SILLON SEMIEJECUTIVO	412
TMI0565	SILLA DE ESPERA	112
TMI0566	SILLA DE ESPERA	112
TMI0567	SILLA DE ESPERA	112
TMI0568	SILLA DE ESPERA	112
TMI0569	SILLA DE ESPERA	112
TMI0570	SILLA DE ESPERA	112
TMI0571	SILLA DE ESPERA	112
TMI0572	MULTIFUNCIONAL	1
TMI0573	MINI SPLIT	931
TMI0574	PC TODO EN UNO	1
TMI0579	UPF	1
TMI0582	CAMARA DE VIGILANCIA	1
TMI0583	CAMARA DE VIGILANCIA	1
TMI0584	CAMARA DE VIGILANCIA	1
TMI0585	CAMARA DE VIGILANCIA	1
TMI0586	GRABADORA	1
TMI0587	BOCINA	1
TMI0589	ORGANIZADOR VERTICAL DE PACE	1
TMI0590	MICROFONO ALAMBRIKO	1
TMI0591	MICROFONO ALAMBRIKO	1

Relación de Bienes Muebles que Componen el Patrimonio
 CUENTA PÚBLICA ESTATAL 2019
 (Pesos)

Ente Público: TRIBUNAL PARA MENORES DEL PODER JUDICIAL DEL ESTADO DE DURANGO

Código	Descripción del Bien Mueble	Valor en libros
TMI0592	MICROFONO ALAMBRIKO	1
TMI0593	MICROFONO ALAMBRIKO	1
TMI0594	MICROFONO ALAMBRIKO	1
TMI0595	GRABADORA	1
TMI0596	MONITOR	1
TMI0597	FANTALLA	1
TMI0598	GRABADORA	1
TMI0599	VEF	1
TMI0600	MINI SELIT	1,457
TMI0601	LAPTOP	1
TMI0602	IMPRESORA	1
TMI0604	MINI SELIT	4,510
TMI0605	VEF	1
TMI0606	MULTIFUNCIÓNAL	1
TMI0607	GRABADORA	2,169
TMI0608	VEF	1
TMI0609	VEF	1
TMI0610	VEF	1
TMI0611	VEF	1
TMI0612	VEF	1
TMI0613	VEF	1
TMI0614	VEF	1
TMI0615	VEF	1
TMI0616	VEF	1
TMI0617	PC TODO EN UNO	1
TMI0618	IMPRESORA	1
TMI0619	CAMARA FOTOGRAFICA	1
TMI0620	PC TODO EN UNO	1
TMI0621	PC TODO EN UNO	1
TMI0622	PC TODO EN UNO	1
TMI0623	MULTIFUNCIÓNAL	1
TMI0624	PC TODO EN UNO	1
TMI0625	GABINETE DE TELECOMUNICACIONES	1
TMI0626	VEF	1
TMI0627	SOFTWARE	7,180
TMI0628	PC TODO EN UNO	1
TMI0629	DISCO DURO PORTATIL	1
TMI0630	DISCO DURO PORTATIL	1
TMI0631	DISCO DURO PORTATIL	1
TMI0632	SOFTWARE	4,428
TMI0633	CPU	1
TMI0634	CPU	1
TMI0635	MESA RECTANGULAR	775
TMI0636	PC TODO EN UNO	1
TMI0637	PC TODO EN UNO	1
TMI0638	IMPRESORA	1
TMI0639	ESCRITORIO SECRETARIAL	1,039
TMI0640	SILLA SECRETARIAL	314
TMI0641	SALA TRES FIEDAS	5,053
TMI0642	MESA RECTANGULAR	1,010
TMI0643	MESA CUADRADA	898
TMI0644	MESA CUADRADA	898
TMI0645	SILLA SECRETARIAL	449
TMI0646	SILLA SECRETARIAL	757
TMI0647	SILLA SECRETARIAL	854
TMI0648	MESA RECTANGULAR	2,245
TMI0649	LOCKER METALICO	111
TMI0650	ESCRITORIO DE COMPUTO	930
TMI0651	SILLA DE ESPERA	207
TMI0652	SILLA DE ESPERA	207
TMI0653	SILLA DE ESPERA	207
TMI0654	SILLA DE ESPERA	207
TMI0655	SILLA DE ESPERA	207
TMI0656	SILLA DE ESPERA	207
TMI0657	SILLA DE ESPERA	207
TMI0658	SILLA DE ESPERA	207
TMI0659	SILLA DE ESPERA	207
TMI0660	SILLA DE ESPERA	207
TMI0661	SILLA DE ESPERA	207
TMI0662	SILLA DE ESPERA	207
TMI0663	SILLA DE ESPERA	207
TMI0664	SILLA DE ESPERA	207
TMI0665	PC TODO EN UNO	1
TMI0666	PC TODO EN UNO	1
TMI0667	MULTIFUNCIÓNAL	1
TMI0668	MULTIFUNCIÓNAL	1
TMI0669	TORRE DUPLICADORA DE CD	1
TMI0670	TABLET	1
TMI0671	GRABADORA	975
TMI0672	MESA RECTANGULAR	769
TMI0673	VEF	1
TMI0674	VEF	1
TMI0675	PC TODO EN UNO	1
TMI0676	VEF	1
TMI0677	IMPRESORA	1
TMI0678	LIBRERO DE MADERA	2,509
TMI0679	MULTIFUNCIÓNAL	1
TMI0680	SILLON EJECUTIVO	1,402
TMI0681	PC TODO EN UNO	1
TMI0682	PC TODO EN UNO	1
TMI0683	MULTIFUNCIÓNAL	1
TMI0684	PC TODO EN UNO	140
TMI0685	PC TODO EN UNO	140
TMI0686	PC TODO EN UNO	140
TMI0687	PC TODO EN UNO	138
TMI0688	PC TODO EN UNO	138
TMI0689	LAPTOP	231
TMI0691	ECORNER FACIAL	1,763
TMI0692	VEF	147
TMI0693	IMPRESORA	1
TMI0694	IMPRESORA	1
TMI0695	IMPRESORA	1
TMI0696	LAPTOP	1
TMI0697	LAPTOP	1
TMI0698	LAPTOP	1
TMI0699	LAPTOP	1
TMI0700	LAPTOP	1
TMI0701	VEF	1
TMI0702	CPU	1
TMI0703	MONITOR	1
TMI0704	ARCHIVERO 4 GAVETAS	1
TMI0705	ARCHIVERO 4 GAVETAS	1
TMI0706	ARCHIVERO 4 GAVETAS	1
TMI0707	ARCHIVERO 4 GAVETAS	1
TMI0708	ARCHIVERO 4 GAVETAS	1
TMI0709	ESCRITORIO EJECUTIVO	1
TMI0710	ESCRITORIO EJECUTIVO	1
TMI0711	SILLA SECRETARIAL	1
TMI0712	SILLA SECRETARIAL	1
TMI0713	SILLA SECRETARIAL	1
TMI0714	SILLA SECRETARIAL	1
TMI0715	SILLA SECRETARIAL	1
TMI0716	SILLA SECRETARIAL	1
TMI0717	SILLON EJECUTIVO	1
TMI0718	SILLON EJECUTIVO	1
TMI0719	BANCA DE ACERO	1
TMI0720	BANCA DE ACERO	1

Relación de Bienes Muebles que Componen el Patrimonio
 CUENTA PÚBLICA ESTATAL 2019
 (Pesos)

Ente Público: TRIBUNAL PARA MENORES DEL PODER JUDICIAL DEL ESTADO DE DURANGO

Código	Descripción del Bien Mueble	Valor en libros
TMI0721	BANCA DE ACERO	1
TMI0722	BANCA DE ACERO	1
TMI0723	MESA RECTANGULAR	1
TMI0724	MESA RECTANGULAR	1
TMI0725	MESA RECTANGULAR	1
TMI0726	MESA RECTANGULAR	1
TMI0727	SARANDILLA DIVISORA	1
TMI0728	BUTACA SENCILLA	1
TMI0729	BUTACA SENCILLA	1
TMI0730	BUTACA SENCILLA	1
TMI0731	BUTACA SENCILLA	1
TMI0732	BUTACA SENCILLA	1
TMI0733	BUTACA SENCILLA	1
TMI0734	BUTACA SENCILLA	1
TMI0735	BUTACA SENCILLA	1
TMI0736	BUTACA SENCILLA	1
TMI0737	BUTACA SENCILLA	1
TMI0738	BUTACA SENCILLA	1
TMI0739	BUTACA SENCILLA	1
TMI0740	BUTACA SENCILLA	1
TMI0741	BUTACA SENCILLA	1
TMI0742	BUTACA SENCILLA	1
TMI0743	SILLA SECRETARIAL	1
TMI0744	MESA RECTANGULAR	1
TMI0745	ESCRIBER LECTOR OFFICE DE HUELLAS	545
TMI0746	TALADRO	590
TMI0747	UES	236
TMI0748	UES	236
TMI0749	UES	277
TMI0750	PC TODO EN UNO	2,016
TMI0751	UES	330
TMI0752	UES	330
TMI0753	UES	330
TMI0754	UES	537
TMI0755	LAPTOP	7,538
TMI0756	DISCO DURO PORTATIL	657
TMI0757	DISCO DURO PORTATIL	657
TMI0758	VENTILADOR DE TORRE	1,491
TMI0759	GRABADORA	1,823
TMI0760	CMCIONETA DOBLE CABINA FICE UF	261,465
TMI0761	UNIDAD DE DVD-RW EXTERNA	1031.42
TMI0762	DISCO DURO PORTATIL	886.4
TMI0763	SILLON SEMIJEQUITIVO	1,597
TMI0764	SILLON SEMIJEQUITIVO	1,597
TMI0765	SILLON SEMIJEQUITIVO	1,597
TMI0766	SILLON SEMIJEQUITIVO	1,597
TMI0767	LAPTOP	16,077
TMI0768	DISCO DURO PORTATIL	1,154
TMI0769	LIBRERO DE MADERA	3,304
TMI0770	DISCO DURO PORTATIL	1,384
TMI0771	MULTIFUNCIONAL	5,441
TMI0772	MINI SELIT	14,491
TMI0773	MINI SELIT	18,813
TMI0774	MINI SELIT	18,245
TMI0775	MINI SELIT	17,323
TMI0776	MINI SELIT	20,260
TMI0777	MINI SELIT	15,076
TMI0778	TABLET	32,236
TMI0779	MULTIFUNCIONAL	9,239
TMI0780	MICROFONO ALAMBRIKO	5,042
TMI0781	AUTOMOVIL	247,900
TMI0782	MINI SELIT	8,700
TMI0783	MINI SELIT	8,700
TMI0784	PC TODO EN UNO	18,096
TMI0785	PC TODO EN UNO	18,096
TMI0786	PC TODO EN UNO	18,096
TMI0787	PC TODO EN UNO	18,096
TMI0788	PC TODO EN UNO	18,096
TMI0789	PC TODO EN UNO	17,870
TMI0790	LAPTOP	18,096
TMI0791	PC TODO EN UNO	18,096
TMI0792	PC TODO EN UNO	18,096
TMI0793	PROYECTOR DE CANON	19,612
TMI0794	SWITCH	52,800
TMI0795	MICROFONO ALAMBRIKO	5,135
TMI0689	PC TODO EN UNO	138

LEY DE DISCIPLINA FINANCIERA

CUENTA PÚBLICA TERCER TRIMESTRE
TRIBUNAL PARA MENORES INFRACTORES

2019

Tribunal para Menores Infractores del Poder Judicial del Estado de Durango
Estado de Situación Financiera Detallado - LDF
Al 31 de diciembre de 2018 y al 30 de septiembre de 2019
(Pesos)

Concepto	30 de septiembre 2019	31 de diciembre 2018	Concepto	30 de septiembre 2019	31 de diciembre 2018
ACTIVO			PASIVO		
Activo Circulante			Activo Circulante		
a. Efectivo y Equivalentes de Efectivo (a=a1+a2+a3,a4+a5+a6+a7)	519,927	235,397	a. Cuentas por Pagar de Corto Plazo (a=a1+a2+a3+a4+a5+a6+a7+a8+a9)	105	0
a1) Efectivo	23,000	20,000	a1) Servicios Personales	0	0
a2) Bancos/tesorería	496,927	215,397	a2) Proveedores	105	0
a3) Bancos/Dependencias y otros	0	0	a3) Contratistas por Obras Públicas	0	0
a4) Inversiones Temporales (hasta 3 meses)	0	0	a4) Participaciones y Aportaciones	0	0
a5) Fondos con Afectación Específica	0	0	a5) Transferencias Otorgadas	0	0
a6) Depósitos de fondos de Terceros	0	0	a6) Intereses, Comisiones y Otros Gastos de la Deuda Pública	0	0
a7) Otros Efectivos y Equivalentes	0	0	a7) Relaciones y Contribuciones	0	0
b. Derechos a Recibir Efectivo o Equivalentes (b=b1+b2+b3,b4+b5+b6+b7)	35,480	0	a8) Devoluciones de la Ley de Ingresos	0	0
b1) Inversiones Financieras	0	0	a9) Otras Cuentas por Pagar	0	0
b2) Cuentas por Cobrar	0	0	b. Documentos por Pagar a Corto Plazo (b=b1+b2+b3)	0	0
b3) Deudores Diversos	9,397	0	b1) Documentos Comerciales por Pagar a Corto Plazo	0	0
b4) Ingresos por Recuperar	0	0	b2) Documentos con Contratistas por Obras Públicas por Pagar a Corto Plazo	0	0
b5) Deudores por Anticipos de la Tesorería	0	0	b3) Otros Documentos por Pagar a Corto Plazo	0	0
b6) Prestamos Otorgados	0	0	c. Porción de Corto Plazo de la Deuda Pública de Largo Plazo (c=c1+c2)	0	0
b7) Otros Derechos a Recibir Efectivo o Equivalentes	25,083	0	c1) Porción a Corto Plazo de la Deuda Pública de Largo Plazo	0	0
c. Derechos a Recibir Bienes o Servicios (c=c1+c2+c3+c4+c5)	0	0	c2) Porción a Corto Plazo de Arrendamiento Financiero	0	0
c1) Anticipo a Proveedores por Adquisición de Bienes y Prestación de Servicios a Corto Plazo	0	0	d. Títulos y Valores a Corto Plazo	0	0
c2) Anticipo a Proveedores por Adquisición de Bienes Inmuebles y Muebles a Corto Plazo	0	0	e. Pasivos Diferidos a Corto Plazo (e=e1+e2+e3)	0	0
c3) Anticipo a Proveedores por Adquisición de Bienes Intangibles a Corto Plazo	0	0	e1) Ingresos Cobrados por Adelantado a Corto Plazo	0	0
c4) Anticipo a Contratistas por Obras Públicas a Corto Plazo	0	0	e2) Intereses Cobrados por Adelantado a Corto Plazo	0	0
c5) Otros Derechos a Recibir Bienes o Servicios a Corto Plazo	0	0	e3) Otros Pasivos Diferidos a Corto Plazo	0	0
d. Inventarios (d=d1+d2+d3+d4+d5)	0	0	f. Fondos y Bienes de Terceros en Garantía y/o Administración a Corto Plazo (f=f1+f2+f3)	0	0
d1) Inventarios de Mercancías para Venta	0	0	f1) Fondos en Garantía a Corto Plazo	0	0
d2) Inventarios de Mercancías Terminadas	0	0	f2) Fondos en Administración a Corto Plazo	0	0
d3) Inventarios de Mercancías en Proceso de Elaboración	0	0	f3) Fondos en Contingentes a Corto Plazo	0	0
d4) Inventarios de Materias Primas, Materiales y Suministros para Producción	0	0	f4) Fondos de Fideicomisos, Mandatos y Contratos Análogos a Corto Plazo	0	0
d5) Bienes en Tránsito	0	0	f5) Otros Fondos de Terceros en Garantía y/o Administración a Corto Plazo	0	0
e. Almacenes	0	0	f6) Valores y Bienes en Garantía a Corto Plazo	0	0
f. Estimación por Pérdida o Deterioro de Activos Circulantes (f=f1+f2)	0	0	g. Provisiones a Corto Plazo (g=g1+g2+g3)	0	0
f1) Estimaciones para Cuentas Incobrables por Derechos a Recibir Efectivo o equivalentes	0	0	g1) Provisión para Demandas y Juicios a Corto Plazo	0	0
f2) Estimación por Deterioro de Inventarios	0	0	g2) Provisión para Contingencias a Corto Plazo	0	0
g. Otros activos circulantes (g=g1+g2+g3+g4)	0	0	g3) Otras Provisiones a Corto Plazo	0	0
g1) Valores en Garantía	0	0	h. Otros Pasivos a Corto Plazo (h=h1+h2+h3)	2,849	2,836
g2) Bienes en Garantía (Excluye Depósitos de Fondos)	0	0	h1) Ingresos por Clasificar	0	0
g3) Bienes Derivados de Embargos, Decomisos, Aseguramientos y Dación en Pago	0	0	h2) Recaudación por Participar	0	0
g4) Adquisición con Fondos de Terceros	0	0	h3) Otros Pasivos Circulantes	2,849	2,836
IA) Total de Activos Circulantes (IA=a+b+c+d+e+f+g)	555,407	235,397	IIA. Total de Pasivos Circulantes (IIA= a+b+c+d+e+f+g+h)	2,849	2,836
Activo No Circulante			Pasivo No Circulante		
a. Inversiones Financieras a Largo Plazo	0	0	a. Cuentas por Pagar de Largo Plazo	0	0
b. Derechos a Recibir Efectivo o Equivalentes a Largo Plazo	0	0	b. Documentos por Pagar a Largo Plazo	0	0
c. Bienes Inmuebles, Infraestructura y Construcciones en Proceso	0	0	c. Deuda Pública a Largo Plazo	0	0
d. Bienes Muebles	2,678,483	2,420,898	d. Pasivos Diferidos a Largo Plazo	0	0
e. Activos Intangibles	11,809	11,809	e. Fondos y Bienes de Terceros en Garantía y/o Administración a Largo Plazo	0	0
f. Depreciación, Deterioro y Amortización Acumulada de Bienes	-1,659,632	-1,659,632	f. Provisiones a Largo Plazo	225,051	225,051
g. Activos Diferidos	0	0	IIIB. Total de Pasivos No Circulantes (a+b+c+d+e+f)	225,051	225,051
h. Estimación por Pérdida o Deterioro de Activos no Circulantes	0	0	II. Total del Pasivo (II=IIA+IIIB)	228,005	227,887
i. Otros Activos no Circulantes	0	0	HACIENDA PÚBLICA/PATRIMONIO		
IB. Total de Activos No Circulantes (IB=a+b+c+d+e+f+g+h+i)	1,030,659	773,074	III. Total del Activo (III=IA+IB)	1,919,415	1,919,416
I. Total del Activo (I=IA+IB)	1,586,066	1,008,472	IIIa. Hacienda Pública/Patrimonio Contribuido (IIIa=a+b+c)	0	0
			a. Aportaciones	0	0

Tribunal para Menores Infractores del Poder Judicial del Estado de Durango
 Estado de Situación Financiera Detallado - LDF
 Al 31 de diciembre de 2018 y al 30 de septiembre de 2019
 (Pesos)

Concepto	30 de septiembre 2019	31 de diciembre 2018	Concepto	30 de septiembre 2019	31 de diciembre 2018
			b. Donaciones de Capital	0	0
			c. Actualizaciones del Patrimonio	1,919,415	1,919,416
			IIIB. Hacienda Pública/Patrimonio Generado (IIIB=a+b+c+d+e)	-561,353	-1,138,831
			a. Resultado del Ejercicio (Ahorro/desahorro)	584,746	279,725
			b. Resultado de Ejercicios Anteriores	-1,146,099	-1,425,824
			c. Revalúos	0	0
			d. Reservas	0	7,269
			e. Rectificaciones de Resultados de Ejercicios Anteriores	0	0
			IIIC. Exceso o Insuficiencia en la Actualización de la Hacienda Pública/Patrimonio (IIIC=	0	0
			a. Resultado por Posición Monetaria	0	0
			b. Resultado por Tenencia de Activos no Monetarios	0	0
			III. Total Hacienda Pública/Patrimonio (III=IIIA+IIIB+IIIC)	1,358,062	780,585
			IV. Total del Pasivo y Hacienda Pública/Patrimonio (IV=III+II)	1,586,066	1,008,472

Formato 2

Informe Analítico de la Deuda Pública y Otros Pasivos - LDF

Tribunal para Menores Infractores del Poder Judicial del Estado de Durango

Informe Analítico de la Deuda Pública y Otros Pasivos - LDF

Del 1 de enero al 30 de septiembre de 2019 (b)

(PESOS)

Denominación de la Deuda Pública y Otros Pasivos (c)	Saldo al 31 de diciembre de 2017 (d)	Disposiciones del Periodo (e)	Amortizaciones del Periodo (f)	Revaluaciones, Reclasificaciones y Otros Ajustes (g)	Saldo Final del Periodo (h) h=d+e-f+g	Pago de Intereses del Periodo (i)	Pago de Comisiones y demás costos asociados durante el Periodo (j)
1. Deuda Pública (1=A+B)	0	0	0	0	0	0	0
A. Corto Plazo (A=a1+a2+a3)	0	0	0	0	0	0	0
a1) Instituciones de Crédito	0	0	0	0	0	0	0
a2) Títulos y Valores	0	0	0	0	0	0	0
a3) Arrendamientos Financieros	0	0	0	0	0	0	0
B. Largo Plazo (B=b1+b2+b3)	0	0	0	0	0	0	0
b1) Instituciones de Crédito	0	0	0	0	0	0	0
b2) Títulos y Valores	0	0	0	0	0	0	0
b3) Arrendamientos Financieros	0	0	0	0	0	0	0
2. Otros Pasivos	0	0	0	0	0	0	0
3. Total de la Deuda Pública y Otros Pasivos (3=1+2)	0	0	0	0	0	0	0
4. Deuda Contingente 1 (Informativo)	0	0	0	0	0	0	0
5. Valor de Instrumentos Bono Cupón Cero 2 (Informativo)	0	0	0	0	0	0	0

1. Se refiere a cualquier Financiamiento sin fuente o garantía de pago definida, que sea asumida de manera solidaria o subsidiaria por las Entidades Federativas con sus Municipios, organismos descentralizados y empresas de participación estatal mayoritaria y fideicomisos, locales o municipales, y por los Municipios con sus respectivos organismos descentralizados y empresas de participación municipal mayoritaria.

2. Se refiere al valor del Bono Cupón Cero que respalda el pago de los créditos asociados al mismo (Activo).

Obligaciones a Corto Plazo (k)	Monto Contratado (l)	Plazo Pactado (m)	Tasa de Interés (n)	Comisiones y Costos Relacionados (o)	Tasa Efectiva (p)
6. Obligaciones a Corto Plazo (Informativo)	2954	1	0	0	0
A. Banorte	0	0	0	0	0
B. Crédito 2	0	0	0	0	0
C. Crédito XX	2954	1	0	0	0

FUENTE: Elaborados con información del CONAC. Criterios para la elaboración y presentación homogénea de la información financiera y de los formatos a que hace referencia la Ley de Disciplina Financiera de las Entidades Federativas y los Municipios.

NOTA: Se adjunta archivo con que contiene instructivo de llenado de los formatos "Cuadros CONAC Criterios"

Formato 3

Informe Analítico de Obligaciones Diferentes de Financiamientos - LDF

Tribunal para Menores Infractores del Poder Judicial del Estado de Durango										
Informe Analítico de Obligaciones Diferentes de Financiamientos - LDF										
Del 1 de enero al 30 de septiembre de 2019 (b)										
(PESOS)										
Denominación de las Obligaciones Diferentes de Financiamiento (c)	Fecha del Contrato (d)	Fecha de inicio de operación del proyecto (e)	Fecha de vencimiento (f)	Monto de la inversión pactado (g)	Plazo pactado (h)	Monto promedio mensual del pago de la contraprestación (i)	Monto promedio mensual del pago de la contraprestación correspondiente al pago de inversión (j)	Monto pagado de la inversión al 30 de septiembre de 2019 (k)	Monto pagado de la inversión actualizado al 30 de septiembre de 2019 (l)	Saldo pendiente por pagar de la inversión al 30 de septiembre de 2019 (m = g - l)
A. Asociaciones Público Privadas (APP's) (A=a+b+c+d)				0	0	0	0	0	0	0
a) APP 1				0	0	0	0	0	0	0
b) APP 2				0	0	0	0	0	0	0
c) APP 3				0	0	0	0	0	0	0
d) APP XX				0	0	0	0	0	0	0
B. Otros Instrumentos (B=a+b+c+d)				0	0	0	0	0	0	0
a) Otro Instrumento 1				0	0	0	0	0	0	0
b) Otro Instrumento 2				0	0	0	0	0	0	0
c) Otro Instrumento 3				0	0	0	0	0	0	0
d) Otro Instrumento XX				0	0	0	0	0	0	0
C. Total de Obligaciones Diferentes de Financiamiento (C=A+B)				0	0	0	0	0	0	0

Balance Presupuestario - LDF

Tribunal para Menores Infractores del Poder Judicial del Estado de Durango

Balance Presupuestario - LDF
Del 1 de enero al 30 de septiembre de 2019 (b)
(PESOS)

Concepto (c)	Estimado/ Aprobado (a)	Devengado	Recaudado/ Pagado
A. Ingresos Totales (A = A1+A2+A3)	14,912,819	9,908,725	9,908,725
A1. Ingresos de Libre Disposición	14,912,819	9,908,725	9,908,725
A2. Transferencias Federales Etiquetadas	0	0	0
A3. Financiamiento Neto	0	0	0
B. Egresos Presupuestarios¹ (B = B1+B2)	14,912,819	9,589,065	9,588,960
B1. Gasto No Etiquetado (sin incluir Amortización de la Deuda Pública)	14,912,819	9,589,065	9,588,960
B2. Gasto Etiquetado (sin incluir Amortización de la Deuda Pública)	0	0	0
C. Remanentes del Ejercicio Anterior (C = C1 + C2)	0	0	0
C1. Remanentes de Ingresos de Libre Disposición aplicados en el periodo	0	0	0
C2. Remanentes de Transferencias Federales Etiquetadas aplicados en el periodo	0	0	0
I. Balance Presupuestario (I = A - B + C)	0	319,660	319,765
II. Balance Presupuestario sin Financiamiento Neto (II = I - A3)	0	319,660	319,765
III. Balance Presupuestario sin Financiamiento Neto y sin Remanentes del Ejercicio Anterior (III = II - C)	0	319,660	319,765

Concepto	Aprobado	Devengado	Pagado
E. Intereses, Comisiones y Gastos de la Deuda (E = E1+E2)	0	0	0
E1. Intereses, Comisiones y Gastos de la Deuda con Gasto No Etiquetado	0	0	0
E2. Intereses, Comisiones y Gastos de la Deuda con Gasto Etiquetado	0	0	0
IV. Balance Primario (IV = III + E)	0	319,660	319,765

Concepto	Estimado/ Aprobado	Devengado	Recaudado/ Pagado
F. Financiamiento (F = F1 + F2)	0	0	0
F1. Financiamiento con Fuente de Pago de Ingresos de Libre Disposición	0	0	0
F2. Financiamiento con Fuente de Pago de Transferencias Federales Etiquetadas	0	0	0
G. Amortización de la Deuda (G = G1 + G2)	0	0	0
G1. Amortización de la Deuda Pública con Gasto No Etiquetado	0	0	0
G2. Amortización de la Deuda Pública con Gasto Etiquetado	0	0	0
A3. Financiamiento Neto (A3 = F - G)	0	0	0

Concepto	Estimado/ Aprobado	Devengado	Recaudado/ Pagado
A1. Ingresos de Libre Disposición	14,912,819	9,908,725	9,908,725
A3.1 Financiamiento Neto con Fuente de Pago de Ingresos de Libre Disposición (A3.1 = F1 - G1)	0	0	0
F1. Financiamiento con Fuente de Pago de Ingresos de Libre Disposición	0	0	0
G1. Amortización de la Deuda Pública con Gasto No Etiquetado	0	0	0
B1. Gasto No Etiquetado (sin incluir Amortización de la Deuda Pública)	14,912,819	9,589,065	9,588,960
C1. Remanentes de Ingresos de Libre Disposición aplicados en el periodo	0	0	0
V. Balance Presupuestario de Recursos Disponibles (V = A1 + A3.1 - B1 + C1)	0	319,660	319,765
VI. Balance Presupuestario de Recursos Disponibles sin Financiamiento Neto (VI = V - A3.1)	0	319,660	319,765

Concepto	Estimado/ Aprobado	Devengado	Recaudado/ Pagado
A2. Transferencias Federales Etiquetadas	0	0	0
A3.2 Financiamiento Neto con Fuente de Pago de Transferencias Federales Etiquetadas (A3.2 = F2 - G2)	0	0	0
F2. Financiamiento con Fuente de Pago de Transferencias Federales Etiquetadas	0	0	0
G2. Amortización de la Deuda Pública con Gasto Etiquetado	0	0	0
B2. Gasto Etiquetado (sin incluir Amortización de la Deuda Pública)	0	0	0
C2. Remanentes de Transferencias Federales Etiquetadas aplicados en el periodo	0	0	0
VII. Balance Presupuestario de Recursos Etiquetados (VII = A2 + A3.2 - B2 + C2)	0	0	0
VIII. Balance Presupuestario de Recursos Etiquetados sin Financiamiento Neto (VIII = VII - A3.2)	0	0	0

FUENTE: Elaborados con información del CONAC. Criterios para la elaboración y presentación homogénea de la información financiera y de los formatos a que hace referencia la Ley de Disciplina Financiera de las
NOTA: Se adjunta archivo con que contiene instructivo de llenado de los formatos "Cuadros CONAC Criterios"

Tribunal para Menores Infractores del Poder Judicial del Estado de Durango
 Estado Analítico de Ingresos Detallado - LDF
 del 1 de enero al 30 de septiembre de 2019 (b)
 (Pesos)

Concepto (c)	Ingresos				Diferencia (e)
	Estimado (d)	Ampliaciones/ (Reducciones)	Modificado	Devengado	
a2) Fondo de Aportaciones para los Servicios de Salud	0	0	0	0	0
a3) Fondo de Aportaciones para la Infraestructura Social	0	0	0	0	0
a4) Fondo de Aportaciones para el Fortalecimiento de los Municipios y de las Demarcaciones Territoriales del Distrito Federal	0	0	0	0	0
a5) Fondo de Aportaciones Múltiples	0	0	0	0	0
a6) Fondo de Aportaciones Para la Educación Tecnológica y de Adultos	0	0	0	0	0
a7) Fondo de Aportaciones para la Seguridad Pública de los Estados y del Distrito Federal	0	0	0	0	0
a8) Fondo de Aportaciones para el Fortalecimiento de las Entidades Federativas	0	0	0	0	0
B. Convenios (B=b1+b2+b3+b4)	0	0	0	0	0
b1) Convenios de Protección social en Salud	0	0	0	0	0
b2) Convenios de Descentralización	0	0	0	0	0
b3) Convenios de Reasignación	0	0	0	0	0
b4) Otros convenios y Subsidios	0	0	0	0	0
C. Fondos Distintos de Aportaciones (C=c1+c2)	0	0	0	0	0
c1) Fondo para Entidades Federativas y Municipios Productores de Hidrocarburos	0	0	0	0	0
c2) Fondo Minero	0	0	0	0	0
D. Transferencias, Subsidios y Subvenciones, y Pensiones y Jubilaciones	0	0	0	0	0
E. Otras Transferencias Federales Etiquetadas	0	0	0	0	0
II. Total de Transferencias Federales Etiquetadas (II=A+B+C+D+E)	0	0	0	0	0
III. Ingresos Derivados de Financiamientos (III=A)	0	0	0	0	0
A. Ingresos Derivados de Financiamientos	14,912,819	0	14,912,819	9,908,725	5,004,094
IV. Total de Ingresos (IV=I+II+III)	14,912,819	0	14,912,819	9,908,725	5,004,094
Datos Informativos					
1. Ingresos Derivados de Financiamientos con Fuente de Pago de Ingresos de Libre Disposición	0	0	0	0	0
2. Ingresos Derivados de Financiamientos con Fuente de Pago de Transferencias Federales Etiquetadas	0	0	0	0	0
3. Ingresos Derivados de financiamientos (3=1+2)	0	0	0	0	0

FUENTE: Elaborados con información del CONAC. Criterios para la elaboración y presentación homogénea de la información financiera y de los formatos a que hace referencia la Ley de Disciplina Financiera de

NOTA: Se adjunta archivo que contiene instructivo de llenado de los formatos "Cuadros CONAC Criterios".

Tribunal para Menores Infractores del Poder Judicial del Estado de Durango
Estado Analítico del Ejercicio del Presupuesto de Egresos Detallado - LDF
Clasificación por Objeto del Gasto (Capítulo y Concepto)
del 1 de enero al 30 de septiembre de 2019

Concepto	Aprobado	Ampliaciones/ (Reducciones)	Modificado	Devengado	Pagado	Subejercicio
	1	2	3 = (1+2)	4	5	6 = (3-4)
I. Gasto No Etiquetado	14912819	0	14912819	9589065	9588960	5323754
A. Servicios Personales	12408308	0	12408308	8030344	8030344	4377964
a1) Remuneraciones al Personal de Carácter Permanente	1500619	0	1500619	1135426	1135426	365193
a2) Remuneraciones al Personal de Carácter Transitorio	723937	0	723937	556387	556387	167550
a3) Remuneraciones Adicionales y Especiales	7835710	0	7835710	5102321	5102321	2733389
a4) Seguridad Social	440760	0	440760	380929	380929	59831
a5) Otras Prestaciones Sociales y Económicas	1653829	0	1653829	652006	652006	1001823
a6) Previsiones	0	0	0	0	0	0
a7) Pago de Estímulos a Servidores Públicos	253453	0	253453	203275	203275	50178
B. Materiales y Suministros	802112	-169218	632894	221135	221135	411759
b1) Materiales de Administración Emisión de Documentos y Artículos Oficiales	532067	-170901	361166	99439	99439	261727
b2) Alimentos y Utensilios	97900	0	97900	80013	80013	17887
b3) Materias Primas y Materiales de Producción y Comercialización	0	0	0	0	0	0
b4) Materiales y Artículos de Construcción y de Reparación	0	0	0	0	0	0
b5) Productos Químicos, Farmacéuticos y de Laboratorio	0	0	0	0	0	0
b6) Combustibles, Lubricantes y Aditivos	172145	0	172145	40000	40000	132145
b7) Vestuario, Blancos, Prendas de Protección y Artículos Deportivos	0	0	0	0	0	0
b8) Materiales y Suministros para Seguridad	0	0	0	0	0	0
b9) Herramientas, Refacciones y Accesorios Menores	0	1683	1683	1683	1683	0
C. Servicios Generales	1527512	86520	1614032	1080001	1079896	534031
c1) Servicios Básicos	315927	0	315927	68400	68400	247527
c2) Servicios de Arrendamiento	542370	0	542370	373871	373871	168499
c3) Servicios Profesionales, Científicos, Técnicos y Otros Servicios	87512	64632	152144	152144	152039	0
c4) Servicios Financieros, Bancarios y Comerciales	45277	0	45277	18600	18600	26677
c5) Servicios de Instalación, Reparación, Mantenimiento y Conservación	242728	14970	257698	257698	257698	0
c6) Servicios de Comunicación Social y Publicidad	0	0	0	0	0	0
c7) Servicios de Traslado y Viáticos	247063	0	247063	164895	164895	82168
c8) Servicios Oficiales	31500	6918	38418	38418	38418	0
c9) Otros Servicios Generales	15135	0	15135	5974	5974	9161
D. Transferencias, Asignaciones, Subsidios y Otras Ayudas	0	0	0	0	0	0
d1) Transferencias Internas y Asignaciones al Sector Público	0	0	0	0	0	0
d2) Transferencias al Resto del Sector Público	0	0	0	0	0	0
d3) Subsidios y Subvenciones	0	0	0	0	0	0
d4) Ayudas Sociales	0	0	0	0	0	0
d5) Pensiones y Jubilaciones	0	0	0	0	0	0
d6) Transferencias a Fideicomisos Mandatos y Otros Análogos	0	0	0	0	0	0
d7) Transferencias a la Seguridad Social	0	0	0	0	0	0
d8) Donativos	0	0	0	0	0	0
d9) Transferencias al Exterior	0	0	0	0	0	0
E. Bienes Muebles	174887	82698	257585	257585	257585	0
e1) Mobiliario y Equipo de Administración	174887	82698	257585	257585	257585	0
e2) Mobiliario y Equipo Educativo y Recreativo	0	0	0	0	0	0
e3) Equipo e Instrumental Médico y de Laboratorio	0	0	0	0	0	0
e4) Vehículos y Equipo de Transporte	0	0	0	0	0	0
e5) Equipo de Defensa y Seguridad	0	0	0	0	0	0
e6) Maquinaria, Otros Equipos y Herramientas	0	0	0	0	0	0
e7) Activos Biológicos	0	0	0	0	0	0
e8) Bienes Inmuebles	0	0	0	0	0	0
e9) Activos Intangibles	0	0	0	0	0	0
F. Inversión Pública	0	0	0	0	0	0
f1) Obra Pública en Bienes de Dominio Público	0	0	0	0	0	0
f2) Obra Pública en Bienes Propios	0	0	0	0	0	0
f3) Proyectos Productivos y Acciones de Fomento	0	0	0	0	0	0
G. Inversiones Financieras y Otras Provisiones	0	0	0	0	0	0
g1) Inversiones para el fomento de Actividades Productivas	0	0	0	0	0	0
g2) Acciones y Participaciones de Capital	0	0	0	0	0	0
g3) Compra de Títulos y Valores	0	0	0	0	0	0
g4) Concesión de Préstamos	0	0	0	0	0	0
g5) Inversiones en Fideicomisos, Mandatos y Otros Análogos	0	0	0	0	0	0
g6) Otras Inversiones Financieras	0	0	0	0	0	0
g7) Provisiones para Contingencias y Otras Erogaciones Especiales	0	0	0	0	0	0
H. Participaciones y Aportaciones	0	0	0	0	0	0
h1) Participaciones	0	0	0	0	0	0
h2) Aportaciones	0	0	0	0	0	0
h3) Convenios	0	0	0	0	0	0
I. Deuda Pública	0	0	0	0	0	0
i1) Amortización de la Deuda Pública	0	0	0	0	0	0
i2) Intereses de la Deuda Pública	0	0	0	0	0	0
i3) Comisiones de la Deuda Pública	0	0	0	0	0	0
i4) Gastos de la Deuda Pública	0	0	0	0	0	0
i5) Costo por Coberturas	0	0	0	0	0	0
i6) Apoyos Financieros	0	0	0	0	0	0
i7) Adeudos de Ejercicios Fiscales Anteriores (Adefas)	0	0	0	0	0	0
II. Gasto Etiquetado	0	0	0	0	0	0
A. Servicios Personales	0	0	0	0	0	0
a1) Remuneraciones al Personal de Carácter Permanente	0	0	0	0	0	0
a2) Remuneraciones al Personal de Carácter Transitorio	0	0	0	0	0	0
a3) Remuneraciones Adicionales y Especiales	0	0	0	0	0	0

Tribunal para Menores Infractores del Poder Judicial del Estado de Durango
 Estado Analítico del Ejercicio del Presupuesto de Egresos Detallado - LDF
 Clasificación por Objeto del Gasto (Capítulo y Concepto)
 del 1 de enero al 30 de septiembre de 2019

Concepto	Aprobado	Ampliaciones/ (Reducciones)	Modificado	Devengado	Pagado	Subejercicio
	1	2	3 = (1+2)	4	5	6 = (3-4)
a4) Seguridad Social	0	0	0	0	0	0
a5) Otras Prestaciones Sociales y Económicas	0	0	0	0	0	0
a6) Previsiones	0	0	0	0	0	0
a7) Pago de Estímulos a Servidores Públicos	0	0	0	0	0	0
B. Materiales y Suministros	0	0	0	0	0	0
b1) Materiales de Administración Emisión de Documentos y Artículos Oficiales	0	0	0	0	0	0
b2) Alimentos y Utensilios	0	0	0	0	0	0
b3) Materias Primas y Materiales de Producción y Comercialización	0	0	0	0	0	0
b4) Materiales y Artículos de Construcción y de Reparación	0	0	0	0	0	0
b5) Productos Químicos, Farmacéuticos y de Laboratorio	0	0	0	0	0	0
b6) Combustibles, Lubricantes y Aditivos	0	0	0	0	0	0
b7) Vestuario, Blancos, Prendas de Protección y Artículos Deportivos	0	0	0	0	0	0
b8) Materiales y Suministros para Seguridad	0	0	0	0	0	0
b9) Herramientas, Refacciones y Accesorios Menores	0	0	0	0	0	0
C. Servicios Generales	0	0	0	0	0	0
c1) Servicios Básicos	0	0	0	0	0	0
c2) Servicios de Arrendamiento	0	0	0	0	0	0
c3) Servicios Profesionales, Científicos, Técnicos y Otros Servicios	0	0	0	0	0	0
c4) Servicios Financieros, Bancarios y Comerciales	0	0	0	0	0	0
c5) Servicios de Instalación, Reparación, Mantenimiento y Conservación	0	0	0	0	0	0
c6) Servicios de Comunicación Social y Publicidad	0	0	0	0	0	0
c7) Servicios de Traslado y Viáticos	0	0	0	0	0	0
c8) Servicios Oficiales	0	0	0	0	0	0
c9) Otros Servicios Generales	0	0	0	0	0	0
D. Transferencias, Asignaciones, Subsidios y Otras Ayudas	0	0	0	0	0	0
d1) Transferencias Internas y Asignaciones al Sector Público	0	0	0	0	0	0
d2) Transferencias al Resto del Sector Público	0	0	0	0	0	0
d3) Subsidios y Subvenciones	0	0	0	0	0	0
d4) Ayudas Sociales	0	0	0	0	0	0
d5) Pensiones y Jubilaciones	0	0	0	0	0	0
d6) Transferencias a Fideicomisos Mandatos y Otros Análogos	0	0	0	0	0	0
d7) Transferencias a la Seguridad Social	0	0	0	0	0	0
d8) Donativos	0	0	0	0	0	0
d9) Transferencias al Exterior	0	0	0	0	0	0
E. Bienes Muebles	0	0	0	0	0	0
e1) Mobiliario y Equipo de Administración	0	0	0	0	0	0
e2) Mobiliario y Equipo Educativo y Recreativo	0	0	0	0	0	0
e3) Equipo e Instrumental Médico y de Laboratorio	0	0	0	0	0	0
e4) Vehículos y Equipo de Transporte	0	0	0	0	0	0
e5) Equipo de Defensa y Seguridad	0	0	0	0	0	0
e6) Maquinaria, Otros Equipos y Herramientas	0	0	0	0	0	0
e7) Activos Biológicos	0	0	0	0	0	0
e8) Bienes Inmuebles	0	0	0	0	0	0
e9) Activos Intangibles	0	0	0	0	0	0
F. Inversión Pública	0	0	0	0	0	0
f1) Obra Pública en Bienes de Dominio Público	0	0	0	0	0	0
f2) Obra Pública en Bienes Propios	0	0	0	0	0	0
f3) Proyectos Productivos y Acciones de Fomento	0	0	0	0	0	0
G. Inversiones Financieras y Otras Provisiones	0	0	0	0	0	0
g1) Inversiones para el fomento de Actividades Productivas	0	0	0	0	0	0
g2) Acciones y Participaciones de Capital	0	0	0	0	0	0
g3) Compra de Títulos y Valores	0	0	0	0	0	0
g4) Concesión de Préstamos	0	0	0	0	0	0
g5) Inversiones en Fideicomisos, Mandatos y Otros Análogos	0	0	0	0	0	0
g6) Otras Inversiones Financieras	0	0	0	0	0	0
g7) Provisiones para Contingencias y Otras Erogaciones Especiales	0	0	0	0	0	0
H. Participaciones y Aportaciones	0	0	0	0	0	0
h1) Participaciones	0	0	0	0	0	0
h2) Aportaciones	0	0	0	0	0	0
h3) Convenios	0	0	0	0	0	0
I. Deuda Pública	0	0	0	0	0	0
i1) Amortización de la Deuda Pública	0	0	0	0	0	0
i2) Intereses de la Deuda Pública	0	0	0	0	0	0
i3) Comisiones de la Deuda Pública	0	0	0	0	0	0
i4) Gastos de la Deuda Pública	0	0	0	0	0	0
i5) Costo por Coberturas	0	0	0	0	0	0
i6) Apoyos Financieros	0	0	0	0	0	0
i7) Adeudos de Ejercicios Fiscales Anteriores (Adefas)	0	0	0	0	0	0
Total del Gasto	14912819	0	14912819	9589065	9588960	5323754

Tribunal para Menores Infractores del Poder Judicial del Estado de Durango
 Estado Analítico del Ejercicio del Presupuesto de Egresos - LDF
 Clasificación Administrativa
 del 1 de enero al 30 de septiembre de 2019
 (Pesos)

Concepto	Egresos					Subejercicio
	Aprobado	Ampliaciones/ (Reducciones)	Modificado	Devengado	Pagado	
I. Gasto No Etiquetado	14912819	0	14912819	9589065	9588960	5323754
A. Poder Ejecutivo	0		0	0	0	0
a.1 Despacho del Ejecutivo	0		0	0	0	0
a.2 Secretaría General de Gobierno	0		0	0	0	0
a.3 Secretaría de Finanzas y de Administración	0		0	0	0	0
a.4 Secretaría de Comunicaciones y Obras Publicas	0		0	0	0	0
a.5 Secretaría de Desarrollo Económico	0		0	0	0	0
a.6 Secretaría de Agricultura Ganadería y Desarrollo Rural	0		0	0	0	0
a.7 Secretaría de Educación	0		0	0	0	0
a.8 Secretaría de Contraloría	0		0	0	0	0
a.9 Secretaría de Recursos Naturales y Medio Ambiente	0		0	0	0	0
a.10 Secretaría de Seguridad Publica	0		0	0	0	0
a.11 Secretaría de Desarrollo Social	0		0	0	0	0
a.12 Fiscalía General del Estado	0		0	0	0	0
a.13 Secretaría de Turismo	0		0	0	0	0
a.14 Secretaría del Trabajo y Prevision Social	0		0	0	0	0
a.15 Erogaciones A Nivel Gobierno	0		0	0	0	0
a.16 Ramos Generales	0		0	0	0	0
B. Poder Legislativo	0		0	0	0	0
C. Poder Judicial	14912819		14912819	9589065	9588960	5323754
D. Organismos Autónomos	0		0	0	0	0
E. Entidades Paraestatales y Fideicomisos No Empresariales y No Financieros	0		0	0	0	0
F. Entidades Paraestatales Empresariales No Financieros con Participación Estatal Mayoritaria	0		0	0	0	0
G. Instituciones Públicas de la Seguridad Social	0		0	0	0	0
II. Gasto Etiquetado (II=A+B+C+D+E+F+G+H)	0		0	0	0	0
A. Poder Ejecutivo	0		0	0	0	0
a.1 Despacho del Ejecutivo	0		0	0	0	0
a.2 Secretaría General de Gobierno	0		0	0	0	0
a.3 Secretaría de Finanzas y de Administración	0		0	0	0	0
a.4 Secretaría de Comunicaciones y Obras Publicas	0		0	0	0	0
a.5 Secretaría de Desarrollo Económico	0		0	0	0	0
a.6 Secretaría de Agricultura Ganadería y Desarrollo Rural	0		0	0	0	0
a.7 Secretaría de Educación	0		0	0	0	0
a.8 Secretaría de Contraloría	0		0	0	0	0
a.9 Secretaría de Recursos Naturales y Medio Ambiente	0		0	0	0	0
a.10 Secretaría de Seguridad Publica	0		0	0	0	0

a.11	Secretaría de Desarrollo Social	0	0	0	0	0	0	0	0	0	0	0
a.12	Fiscalía General del Estado	0	0	0	0	0	0	0	0	0	0	0
a.13	Secretaría de Turismo	0	0	0	0	0	0	0	0	0	0	0
a.14	Secretaría del Trabajo y Previsión Social	0	0	0	0	0	0	0	0	0	0	0
a.15	Erogaciones A Nivel Gobierno	0	0	0	0	0	0	0	0	0	0	0
a.16	Ramos Generales	0	0	0	0	0	0	0	0	0	0	0
	B. Poder Legislativo	0	0	0	0	0	0	0	0	0	0	0
	C. Poder Judicial	0	0	0	0	0	0	0	0	0	0	0
	D. Organismos Autónomos	0	0	0	0	0	0	0	0	0	0	0
	E. Entidades Paraestatales y Fideicomisos No Empresariales y No Financieros	0	0	0	0	0	0	0	0	0	0	0
	F. Entidades Paraestatales Empresariales No Financieros con Participación	0	0	0	0	0	0	0	0	0	0	0
	G. Instituciones Públicas de la Seguridad Social	0	0	0	0	0	0	0	0	0	0	0
III. Total de Egresos		14912819	0	14912819	0	14912819	9589065	9589065	9589060	5323754	0	0

Tribunal para Menores Infractores del Poder Judicial del Estado de Durango
 Estado Analítico del Ejercicio del Presupuesto de Egresos Detallado - LDF
 Clasificación Funcional (Finalidad y Función)
 del 1 de enero al 30 de septiembre de 2019
 (Pesos)

Concepto	Egresos					Subejercicio
	Aprobado	Ampliaciones/ Reducciones	Modificado	Devengado	Pagado	
I. Gasto No Etiquetado (I=A+B+C+D)	14,912,819	0	14,912,819	9,589,065	9,589,065	5,323,754
A. Gobierno (A=a1+a2+a3+a4+a5+a6+a7+a8)	14,912,819	0	14,912,819	9,589,065	9,589,065	5,323,754
a1) Legislación	0	0	0	0	0	0
a2) Justicia	14,912,819	0	14,912,819	9,589,065	9,589,065	5,323,754
a3) Coordinación de la Política de Gobierno	0	0	0	0	0	0
a4) Relaciones Exteriores	0	0	0	0	0	0
a5) Asuntos Financieros y Hacendarios	0	0	0	0	0	0
a6) Seguridad Nacional	0	0	0	0	0	0
a7) Asuntos de Orden Público y de Seguridad Interior	0	0	0	0	0	0
a8) Otros Servicios Generales	0	0	0	0	0	0
B. Desarrollo Social (B=b1+b2+b3+b4+b5+b6+b7)	0	0	0	0	0	0
b1) Protección Ambiental	0	0	0	0	0	0
b2) Vivienda y Servicios a la Comunidad	0	0	0	0	0	0
b3) Salud	0	0	0	0	0	0
b4) Recreación, Cultura y Otras Manifestaciones Sociales	0	0	0	0	0	0
b5) Educación	0	0	0	0	0	0
b6) Protección Social	0	0	0	0	0	0
b7) Otros Asuntos Sociales	0	0	0	0	0	0
C. Desarrollo Económico (C=c1+c2+c3+c4+c5+c6+c7+c8+c9)	0	0	0	0	0	0
c1) Asuntos Económicos, Comerciales y Laborales en General	0	0	0	0	0	0
c2) Agropecuaria, Silvicultura, Pesca y Caza	0	0	0	0	0	0
c3) Combustibles y Energía	0	0	0	0	0	0
c4) Minería, Manufacturas y Construcción	0	0	0	0	0	0
c5) Transporte	0	0	0	0	0	0
c6) Comunicaciones	0	0	0	0	0	0
c7) Turismo	0	0	0	0	0	0
c8) Ciencia, Tecnología e Innovación	0	0	0	0	0	0
c9) Otras Industrias y Otros Asuntos Económicos	0	0	0	0	0	0
D. Otras No Clasificadas en Funciones Anteriores (D=d1+d2+d3+d4)	0	0	0	0	0	0
d1) Transacciones de la Deuda Pública / Costo Financiero de la Deuda	0	0	0	0	0	0
d2) Transferencias, Participaciones y Aportaciones Entre Diferentes Niveles y Ordenes de Gobierno	0	0	0	0	0	0
d3) Saneamiento del Sistema Financiero	0	0	0	0	0	0
d4) Adeudos de Ejercicios Fiscales Anteriores	0	0	0	0	0	0
II. Gasto Etiquetado (II=A+B+C+D)	0	0	0	0	0	0
A. Gobierno (A=a1+a2+a3+a4+a5+a6+a7+a8)	0	0	0	0	0	0
a1) Legislación	0	0	0	0	0	0
a2) Justicia	0	0	0	0	0	0
a3) Coordinación de la Política de Gobierno	0	0	0	0	0	0
a4) Relaciones Exteriores	0	0	0	0	0	0
a5) Asuntos Financieros y Hacendarios	0	0	0	0	0	0
a6) Seguridad Nacional	0	0	0	0	0	0
a7) Asuntos de Orden Público y de Seguridad Interior	0	0	0	0	0	0
a8) Otros Servicios Generales	0	0	0	0	0	0
B. Desarrollo Social (B=b1+b2+b3+b4+b5+b6+b7)	0	0	0	0	0	0
b1) Protección Ambiental	0	0	0	0	0	0
b2) Vivienda y Servicios a la Comunidad	0	0	0	0	0	0
b3) Salud	0	0	0	0	0	0
b4) Recreación, Cultura y Otras Manifestaciones Sociales	0	0	0	0	0	0
b5) Educación	0	0	0	0	0	0
b6) Protección Social	0	0	0	0	0	0
b7) Otros Asuntos Sociales	0	0	0	0	0	0
C. Desarrollo Económico (C=c1+c2+c3+c4+c5+c6+c7+c8+c9)	0	0	0	0	0	0
c1) Asuntos Económicos, Comerciales y Laborales en General	0	0	0	0	0	0
c2) Agropecuaria, Silvicultura, Pesca y Caza	0	0	0	0	0	0
c3) Combustibles y Energía	0	0	0	0	0	0
c4) Minería, Manufacturas y Construcción	0	0	0	0	0	0
c5) Transporte	0	0	0	0	0	0
c6) Comunicaciones	0	0	0	0	0	0
c7) Turismo	0	0	0	0	0	0
c8) Ciencia, Tecnología e Innovación	0	0	0	0	0	0
c9) Otras Industrias y Otros Asuntos Económicos	0	0	0	0	0	0
D. Otras No Clasificadas en Funciones Anteriores (D=d1+d2+d3+d4)	0	0	0	0	0	0
d1) Transacciones de la Deuda Pública / Costo Financiero de la Deuda	0	0	0	0	0	0
d2) Transferencias, Participaciones y Aportaciones Entre Diferentes Niveles y Ordenes de Gobierno	0	0	0	0	0	0
d3) Saneamiento del Sistema Financiero	0	0	0	0	0	0
d4) Adeudos de Ejercicios Fiscales Anteriores	0	0	0	0	0	0
III. Total de Egresos (III = I + II)	14,912,819	0	14,912,819	9,589,065	9,589,065	5,323,754

Tribunal para Menores Infractores del Poder Judicial del Estado de Durango
 Estado Analítico del Ejercicio del Presupuesto de Egresos Detallado - LDF
 Clasificación de Servicios Personales por Categoría
 del 1 de enero al 30 de septiembre de 2019
 (Pesos)

Concepto	Egresos					Subejercicio
	Aprobado	Ampliaciones/ (Reducciones)	Modificado	Devengado	Pagado	
I. Gasto No Etiquetado	12408308	0	12408308	8030344	8030344	4377964
A. Personal Administrativo y de Servicio Público	12408308	0	12408308	8030344	8030344	4377964
B. Magisterio	0	0	0	0	0	0
C. Servicios de Salud	0	0	0	0	0	0
Personal Administrativo	0	0	0	0	0	0
Personal Médico, Paramédico y afin	0	0	0	0	0	0
D. Seguridad Pública	0	0	0	0	0	0
E. Gastos asociados a la implementación de nuevas leyes federales o reformas a las mismas	0	0	0	0	0	0
Nombre del Programa o Ley 1	0	0	0	0	0	0
Nombre del Programa o Ley 2	0	0	0	0	0	0
F. Sentencias laborales definitivas	0	0	0	0	0	0
III. Gasto Etiquetado	0	0	0	0	0	0
A. Personal Administrativo y de Servicio Público	0	0	0	0	0	0
B. Magisterio	0	0	0	0	0	0
C. Servicios de Salud	0	0	0	0	0	0
Personal Administrativo	0	0	0	0	0	0
Personal Médico, Paramédico y afin	0	0	0	0	0	0
D. Seguridad Pública	0	0	0	0	0	0
E. Gastos asociados a la implementación de nuevas leyes federales o reformas a las mismas	0	0	0	0	0	0
Nombre del Programa o Ley 1	0	0	0	0	0	0
Nombre del Programa o Ley 2	0	0	0	0	0	0
F. Sentencias laborales definitivas	0	0	0	0	0	0
III. Total del Gasto en Servicios Personales	12408308	0	12408308	8030344	8030344	4377964