



Tribunal para Menores Infractores
del Poder Judicial del Estado

CUENTA PÚBLICA
PRIMER TRIMESTRE 2020

INFORMACION CONTABLE

CUENTA PÚBLICA

2020

TRIBUNAL PARA MENORES INFRACTORES

CUENTA PÚBLICA ESTATAL 2020
Estado de Situación Financiera
Al 31 de marzo 2020 y 2019
(Pesos)

TRIBUNAL PARA MENORES INFRACTORIOS

Ente Público:

| CONCEPTO | 2020 | 2019 | CONCEPTO | 2020 | 2019 |
|---------------------------------------------------------------|---------------------|---------------------|-------------------------------------------------------------------------------------|---------------------|---------------------|
| ACTIVO | | | PASIVO | | |
| Activo Circulante | | | Pasivo Circulante | | |
| Efectivo y Equivalentes | 549,947.89 | 438,105.09 | Cuentas por Pagar a Corto Plazo | 0.00 | 1,369.61 |
| Derechos a Recibir Efectivo o Equivalentes | 504.02 | 0.00 | Documentos por Pagar a Corto Plazo | 0.00 | 0.00 |
| Derechos a Recibir Bienes o Servicios | 0.00 | 0.00 | Porción a Corto Plazo de la Deuda Pública a Largo Plazo | 0.00 | 0.00 |
| Inventarios | 0.00 | 0.00 | Títulos y Valores a Corto Plazo | 0.00 | 0.00 |
| Almacenes | 0.00 | 0.00 | Pasivos Diferidos a Corto Plazo | 0.00 | 0.00 |
| Estimación por Pérdida o Deterioro de Activos Circulantes | 0.00 | 0.00 | Fondos y Bienes de Terceros en Garantía y/o Administración a Corto Plazo | 0.00 | 0.00 |
| Otros Activos Circulantes | 0.00 | 0.00 | Provisiones a Corto Plazo | 0.00 | 0.00 |
| Total de Activos Circulantes | 550,451.91 | 438,105.09 | Total de Pasivos Circulantes | 3,257.50 | 4,218.11 |
| Activo No Circulante | | | Pasivo No Circulante | | |
| Inversiones Financieras a Largo Plazo | 0.00 | 0.00 | Cuentas por Pagar a Largo Plazo | 0.00 | 0.00 |
| Derechos a Recibir Efectivo o Equivalentes a Largo Plazo | 0.00 | 0.00 | Documentos por Pagar a Largo Plazo | 0.00 | 0.00 |
| Bienes Inmuebles, Infraestructura y Construcciones en Proceso | 0.00 | 0.00 | Deuda Pública a Largo Plazo | 0.00 | 0.00 |
| Bienes Muebles | 2,704,823.51 | 2,438,298.04 | Pasivos Diferidos a Largo Plazo | 0.00 | 0.00 |
| Activos Intangibles | 11,808.80 | 11,808.80 | Fondos y Bienes de Terceros en Garantía y/o en Administración a Largo Plazo | 0.00 | 0.00 |
| Depreciación, Deterioro y Amortización Acumulada de Bienes | -1,893,475.80 | -1,659,632.42 | Provisiones a Largo Plazo | 225,050.76 | 225,050.76 |
| Activos Diferidos | 0.00 | 0.00 | Total de Pasivos No Circulantes | 225,050.76 | 225,050.76 |
| Estimación por Pérdida o Deterioro de Activos no Circulantes | 0.00 | 0.00 | Total del Pasivo | 228,308.26 | 229,268.87 |
| Otros Activos no Circulantes | 0.00 | 0.00 | HACIENDA PÚBLICA/ PATRIMONIO | | |
| Total de Activos No Circulantes | 823,156.51 | 790,474.42 | Hacienda Pública/Patrimonio Contribuido | 1,919,414.97 | 1,919,414.97 |
| Total del Activo | 1,373,608.42 | 1,228,583.51 | Aportaciones | 0.00 | 0.00 |
| | | | Donaciones de Capital | 0.00 | 0.00 |
| | | | Actualización de la Hacienda Pública / Patrimonio | 1,919,414.97 | 1,919,414.97 |
| | | | Hacienda Pública/Patrimonio Generado | -774,114.81 | -920,100.33 |
| | | | Resultados del Ejercicio (Ahorro / Desahorro) | 318,492.63 | 218,692.77 |
| | | | Resultados de Ejercicios Anteriores | -1,082,607.44 | -1,146,099.37 |
| | | | Reservas | 0.00 | 0.00 |
| | | | Reservaciones de Resultados de Ejercicios Anteriores | 0.00 | 7,306.27 |
| | | | Rectificaciones de Resultados de Ejercicios Anteriores | 0.00 | 0.00 |
| | | | Exceso o Insuficiencia en la Actualización de la Hacienda Pública/Patrimonio | 0.00 | 0.00 |
| | | | Resultado por Posición Monetaria | 0.00 | 0.00 |
| | | | Resultado por Tenencia de Activos no Monetarios | 0.00 | 0.00 |
| | | | Total Hacienda Pública/ Patrimonio | 1,145,300.16 | 999,314.64 |
| | | | Total del Pasivo y Hacienda Pública / Patrimonio | 1,373,608.42 | 1,228,583.51 |

Bajo protesta de decir verdad declaramos que los Estados Financieros y sus Notas son razonablemente correctos y responsabilidad del emisor

DR. ALEJANDRO RAMÓN FUERTES
MAESTRADO PRESIDENTE

C.P. ISABEL DE LA CRUZ RODRIGUEZ RAMIREZ
DIRECTORA ADMINISTRATIVA

CUENTA PÚBLICA ESTATAL 2020
Estado de Actividades
Del 1 de enero al 31 de marzo de 2020 y 2019
(Pesos)

Ente Público:

TRIBUNAL PARA MENORES INFRACTORES

| Concepto | 2020 | 2019 |
|--------------------------------------------------------------------------------------------------|---------------------|---------------------|
| INGRESOS Y OTROS BENEFICIOS | | |
| Ingresos de Gestión | 27.02 | 0.00 |
| Impuestos | 0.00 | 0.00 |
| Cuotas y Aportaciones de Seguridad Social | 0.00 | 0.00 |
| Contribuciones de Mejoras | 0.00 | 0.00 |
| Derechos | 0.00 | 0.00 |
| Productos | 0.00 | 0.00 |
| Aprovechamientos | 0.00 | 0.00 |
| Ingresos por Venta de Bienes y Prestación de Servicios | 27.02 | 0.00 |
| Participaciones, Aportaciones, Convenios, Incentivos Derivados de la Colaboración Fiscal, | 3,267,223.53 | 3,016,754.09 |
| Participaciones, Aportaciones, Convenios, Incentivos Derivados de la | 0.00 | 0.00 |
| Transferencias, Asignaciones, Subsidios y Subvenciones, y Pensiones y | 3,267,223.53 | 3,016,754.09 |
| Otros Ingresos y Beneficios | 0.00 | 0.00 |
| Ingresos Financieros | 0.00 | 0.00 |
| Incremento por Variación de Inventarios | 0.00 | 0.00 |
| Disminución del Exceso de Estimaciones por Pérdida o Deterioro u | 0.00 | 0.00 |
| Disminución del Exceso de Provisiones | 0.00 | 0.00 |
| Otros Ingresos y Beneficios Varios | 0.00 | 0.00 |
| Total de Ingresos y Otros Beneficios | 3,267,250.55 | 3,016,754.09 |
| GASTOS Y OTRAS PÉRDIDAS | | |
| Gastos de Funcionamiento | 2,948,757.92 | 2,798,061.32 |
| Servicios Personales | 2,688,508.53 | 2,599,336.09 |
| Materiales y Suministros | 47,393.59 | 31,573.45 |
| Servicios Generales | 212,855.80 | 167,151.78 |
| Transferencias, Asignaciones, Subsidios y Otras Ayudas | 0.00 | 0.00 |
| Transferencias Internas y Asignaciones al Sector Público | 0.00 | 0.00 |
| Transferencias al Resto del Sector Público | 0.00 | 0.00 |
| Subsidios y Subvenciones | 0.00 | 0.00 |
| Ayudas Sociales | 0.00 | 0.00 |
| Pensiones y Jubilaciones | 0.00 | 0.00 |
| Transferencias a Fideicomisos, Mandatos y Contratos Análogos | 0.00 | 0.00 |
| Transferencias a la Seguridad Social | 0.00 | 0.00 |
| Donativos | 0.00 | 0.00 |
| Transferencias al Exterior | 0.00 | 0.00 |
| Participaciones y Aportaciones | 0.00 | 0.00 |
| Participaciones | 0.00 | 0.00 |
| Aportaciones | 0.00 | 0.00 |
| Convenios | 0.00 | 0.00 |
| Intereses, Comisiones y Otros Gastos de la Deuda Pública | 0.00 | 0.00 |
| Intereses de la Deuda Pública | 0.00 | 0.00 |
| Comisiones de la Deuda Pública | 0.00 | 0.00 |
| Gastos de la Deuda Pública | 0.00 | 0.00 |
| Costo por Coberturas | 0.00 | 0.00 |
| Apoyos Financieros | 0.00 | 0.00 |
| Otros Gastos y Pérdidas Extraordinarias | 0.00 | 0.00 |
| Estimaciones, Depreciaciones, Deterioros, Obsolescencia y Amortizaciones | 0.00 | 0.00 |
| Provisiones | 0.00 | 0.00 |
| Disminución de Inventarios | 0.00 | 0.00 |
| Aumento por Insuficiencia de Estimaciones por Pérdida o Deterioro y | 0.00 | 0.00 |
| Aumento por Insuficiencia de Provisiones | 0.00 | 0.00 |
| Otros Gastos | 0.00 | 0.00 |
| Inversión Pública | 0.00 | 0.00 |
| Inversión Pública no Capitalizable | 0.00 | 0.00 |
| Total de Gastos y Otras Pérdidas | 2,948,757.92 | 2,798,061.32 |
| Resultados del Ejercicio (Ahorro/Desahorro) | 318,492.63 | 218,692.77 |

Bajo protesta de decir verdad declaramos que los Estados Financieros y sus Notas son razonablemente correctos y responsabilidad del emisor

DR. ALEJANDRO RAMÓN FUENTES
MAGISTRADO PRESIDENTE

C.P. ISABEL DE LA CRUZ RODRIGUEZ RAMIREZ
DIRECTORA ADMINISTRATIVA

CUENTA PÚBLICA ESTADAL 2020
Estado de Variación en la Hacienda Pública
Del 1 de enero de 2020 al 31 de marzo de 2020
(pesos)

TRIBUNAL PARA MENORES INFRACTORES

Ente Público:

| Concepto | Hacienda Pública/ Patrimonio Contribuido | Hacienda Pública/ Patrimonio Generado de Ejercicios Anteriores | Hacienda Pública/ Patrimonio Generado del Ejercicio | Exceso o Insuficiencia en la Actualización de la Hacienda Pública/ Patrimonio | TOTAL |
|---------------------------------------------------------------------------------------------------------------------------|------------------------------------------|----------------------------------------------------------------|-----------------------------------------------------|-------------------------------------------------------------------------------|---------------------|
| Hacienda Pública / Patrimonio Contribuido Neto de marzo de 2019 | 1,919,414.97 | 0.00 | 0.00 | 0.00 | 1,919,414.97 |
| Aportaciones | 0.00 | 0.00 | 0.00 | 0.00 | 0.00 |
| Donaciones de Capital | 0.00 | 0.00 | 0.00 | 0.00 | 0.00 |
| Actualización de la Hacienda Pública/ Patrimonio | 1,919,414.97 | 0.00 | 0.00 | 0.00 | 1,919,414.97 |
| Hacienda Pública / Patrimonio Generado Neto de marzo de 2019 | 0.00 | -1,146,099.37 | 225,999.04 | 0.00 | -920,100.33 |
| Resultados del Ejercicio (Ahorro/Desahorro) | 0.00 | 0.00 | 218,692.77 | 0.00 | 218,692.77 |
| Resultados de Ejercicios Anteriores | 0.00 | -1,146,099.37 | 0.00 | 0.00 | -1,146,099.37 |
| Revalúos | 0.00 | 0.00 | 0.00 | 0.00 | 0.00 |
| Reservas | 0.00 | 0.00 | 7,306.27 | 0.00 | 7,306.27 |
| Rectificaciones de Resultados de Ejercicios Anteriores | 0.00 | 0.00 | 0.00 | 0.00 | 0.00 |
| Exceso o Insuficiencia en la Actualización de la Hacienda Pública / Patrimonio Neto de marzo de 2019 | 0.00 | 0.00 | 0.00 | 0.00 | 0.00 |
| Resultado por Posición Monetaria | 0.00 | 0.00 | 0.00 | 0.00 | 0.00 |
| Resultado por Tenencia de Activos no Monetarios | 0.00 | 0.00 | 0.00 | 0.00 | 0.00 |
| Hacienda Pública/ Patrimonio Neto Final de marzo 2019 | 1,919,414.97 | -1,146,099.37 | 225,999.04 | 0.00 | 999,314.64 |
| Cambios en la Hacienda Pública / Patrimonio Contribuido Neto de marzo de 2020 | 0.00 | 0.00 | 0.00 | 0.00 | 0.00 |
| Aportaciones | 0.00 | 0.00 | 0.00 | 0.00 | 0.00 |
| Donaciones de Capital | 0.00 | 0.00 | 0.00 | 0.00 | 0.00 |
| Actualización de la Hacienda Pública/ Patrimonio | 0.00 | 0.00 | 0.00 | 0.00 | 0.00 |
| Variaciones de la Hacienda Pública / Patrimonio Generado Neto de marzo de 2020 | 0.00 | 53,491.93 | 92,493.59 | 0.00 | 145,985.52 |
| Resultados del Ejercicio (Ahorro/Desahorro) | 0.00 | 0.00 | 99,799.86 | 0.00 | 99,799.86 |
| Resultados de Ejercicios Anteriores | 0.00 | 53,491.93 | 0.00 | 0.00 | 53,491.93 |
| Revalúos | 0.00 | 0.00 | 0.00 | 0.00 | 0.00 |
| Reservas | 0.00 | 0.00 | -7,306.27 | 0.00 | -7,306.27 |
| Rectificaciones de Resultados de Ejercicios Anteriores | 0.00 | 0.00 | 0.00 | 0.00 | 0.00 |
| Cambios en el Exceso o Insuficiencia en la Actualización de la Hacienda Pública / Patrimonio Neto de marzo de 2020 | 0.00 | 0.00 | 0.00 | 0.00 | 0.00 |
| Resultado por Posición Monetaria | 0.00 | 0.00 | 0.00 | 0.00 | 0.00 |
| Resultado por Tenencia de Activos no Monetarios | 0.00 | 0.00 | 0.00 | 0.00 | 0.00 |
| Hacienda Pública / Patrimonio Neto Final de marzo de 2020 | 1,919,414.97 | -1,092,607.44 | 318,492.63 | 0.00 | 1,145,300.16 |

Bajo protesta de decir verdad declaramos que los Estados Financieros y sus Notas son razonablemente correctos y responsabilidad del emisor

DR. ALEJANDRO RAMÓN FUENTES
MAGISTRADO PRESIDENTE

C.P. ISABEL DE LA CRUZ RODRIGUEZ RAMIREZ
DIRECTORA ADMINISTRATIVA

CUENTA PÚBLICA ESTATAL 2020
Estado de Cambios en la Situación Financiera
Del 1 de enero de 2020 al 31 de marzo de 2020
(Pesos)

TRIBUNAL PARA MENORES INFRACTORES

Ente Público:

| ACTIVO | Origen | Aplicación | Concepto | Origen | Aplicación |
|---------------------------------------------------------------|------------|------------|-------------------------------------------------------------------------------------|------------|------------|
| Activo Circulante | 233,843.38 | 378,868.29 | PASIVO | 409.00 | 1,369.61 |
| Efectivo y Equivalentes | 0.00 | 112,342.82 | Pasivo Circulante | 409.00 | 1,369.61 |
| Derechos a Recibir Efectivo o Equivalentes | 0.00 | 111,838.80 | Cuentas por Pagar a Corto Plazo | 0.00 | 1,369.61 |
| Derechos a Recibir Bienes o Servicios | 0.00 | 504.02 | Documentos por Pagar a Corto Plazo | 0.00 | 0.00 |
| Inventarios | 0.00 | 0.00 | Porción a Corto Plazo de la Deuda Pública a Largo Plazo | 0.00 | 0.00 |
| Almacenes | 0.00 | 0.00 | Titulos y Valores a Corto Plazo | 0.00 | 0.00 |
| Estimación por Pérdida o Deterioro de Activos Circulantes | 0.00 | 0.00 | Pasivos Diferidos a Corto Plazo | 0.00 | 0.00 |
| Otros Activos Circulantes | 0.00 | 0.00 | Fondos y Bienes de Terceros en Garantía y/o Administración a Corto Plazo | 0.00 | 0.00 |
| Activo No Circulante | 233,843.38 | 266,525.47 | Provisiones a Corto Plazo | 0.00 | 0.00 |
| Inversiones Financieras a Largo Plazo | 0.00 | 0.00 | Otros Pasivos a Corto Plazo | 409.00 | 0.00 |
| Derechos a Recibir Efectivo o Equivalentes a Largo Plazo | 0.00 | 0.00 | Pasivo No Circulante | 0.00 | 0.00 |
| Bienes Inmuebles, Infraestructura y Construcciones en Proceso | 0.00 | 0.00 | Cuentas por Pagar a Largo Plazo | 0.00 | 0.00 |
| Bienes Muebles | 0.00 | 266,525.47 | Documentos por Pagar a Largo Plazo | 0.00 | 0.00 |
| Activos Intangibles | 0.00 | 0.00 | Deuda Pública a Largo Plazo | 0.00 | 0.00 |
| Depreciación, Deterioro y Amortización Acumulada de Bienes | 233,843.38 | 0.00 | Pasivos Diferidos a Largo Plazo | 0.00 | 0.00 |
| Activos Diferidos | 0.00 | 0.00 | Fondos y Bienes de Terceros en Garantía y/o en Administración a Largo Plazo | 0.00 | 0.00 |
| Estimación por Pérdida o Deterioro de Activos no Circulantes | 0.00 | 0.00 | Provisiones a Largo Plazo | 0.00 | 0.00 |
| Otros Activos no Circulantes | 0.00 | 0.00 | HACIENDA PÚBLICA/ PATRIMONIO | 153,291.79 | 7,306.27 |
| | | | Hacienda Pública/Patrimonio Contribuido | 0.00 | 0.00 |
| | | | Aportaciones | 0.00 | 0.00 |
| | | | Donaciones de Capital | 0.00 | 0.00 |
| | | | Actualización de la Hacienda Pública / Patrimonio | 0.00 | 0.00 |
| | | | Hacienda Pública/Patrimonio Generado | 153,291.79 | 7,306.27 |
| | | | Resultados del Ejercicio (Ahorro / Desahorro) | 99,799.86 | 0.00 |
| | | | Resultados de Ejercicios Anteriores | 53,491.93 | 0.00 |
| | | | Revalúos | 0.00 | 0.00 |
| | | | Reservas | 0.00 | 7,306.27 |
| | | | Rectificaciones de Resultados de Ejercicios Anteriores | 0.00 | 0.00 |
| | | | Exceso o Insuficiencia en la Actualización de la Hacienda Pública/Patrimonio | 0.00 | 0.00 |
| | | | Resultado por Posición Monetaria | 0.00 | 0.00 |
| | | | Resultado por Tenencia de Activos no Monetarios | 0.00 | 0.00 |

Bajo protesta de decir verdad declaramos que los Estados Financieros y sus Notas son razonablemente correctos y responsabilidad del emisor

DR. ALEJANDRO RAMÓN FUENTES
MAGISTRADO PRESIDENTE


C.P. ISABEL DE LA CRUZ RODRIGUEZ RAMIREZ
DIRECTORA ADMINISTRATIVA

PASIVOS CONTINGENTES

En cumplimiento a lo ordenado en el punto quinto de la Sexta Sesión Ordinaria de la Comisión de Administración del Tribunal para Menores Infractores del Poder Judicial del Estado, de fecha (05) cinco de junio de 2017, en la que se acordó la creación de un Fondo de Contingencias por la cantidad de \$70,860.32 (son setenta mil ochocientos sesenta pesos 32/100 M.N.) cantidad que se obtuvo de economías del ejercicio presupuestal 2016, el fondo antes mencionado tiene la finalidad de hacer frente a la demandas laborales que puedan existir en un futuro, por lo tanto en junio del presente año se aperturó una cuenta bancaria especial para el resguardo de dicho fondo, misma que se identifica en el Estado de Situación Financiera, en el Pasivo No circulante, en la cuenta Provisiones a Largo Plazo. En diciembre de 2017 se acordó el fortalecimiento del Fondo de Contingencias por la cantidad de \$41,093.68 (son cuarenta y un mil noventa y tres pesos 68/100 M.N.) cantidad que se obtuvo de economías del ejercicio presupuestal 2017.



Dr. Alejandro Ramón Fuentes
Magistrado Presidente



C.P. Isabel de la Cruz Rodríguez Ramírez
Directora Administrativa

NOTAS A LOS ESTADOS FINANCIEROS

a) NOTAS DE DESGLOSE

I) NOTAS AL ESTADO DE SITUACIÓN FINANCIERA

Activo

Efectivo y Equivalentes

1. Se cuenta con 2 fondos fijos, fondo fijo de Secretaría Administrativa por \$15,000.00 y fondo fijo de Presidencia por \$8,000.00, mismos que se cancelaran al 31 de diciembre de 2020 para reanudarse en enero con presupuesto 2021.
2. Los saldos en las cuentas bancarias son los siguientes:

| | |
|------------------------|---------------|
| HSBC Integral | \$ 301,897.13 |
| HSBC Fondo Contingente | 225,050.76 |

En primera de las cuentas están incluidos los impuestos retenidos en marzo de 2020, los cuales se depositarán en abril de 2020 al Tribunal Superior de Justicia para su correspondiente declaración.

Derechos a recibir Efectivo y Equivalentes

3. Existe un saldo de \$504.02 que representa las comisiones bancarias de la cuenta HSBC Integral ya que el banco en mención emitirá la correspondiente factura hasta el 1 de abril de 2020.

Anticipo a Proveedores

4. No existe saldo.

Bienes Muebles, Inmuebles e Intangibles

| | |
|--------------------------------------------|----------------|
| 5. Mobiliario y Equipo de Administración | \$1,690,142.36 |
| Mobiliario y Equipo Educativo y Recreativo | 265,381.15 |
| Equipo de Transporte | 749,300.00 |
| Total | 2,704,823.51 |

6. Software \$11,808.80

Derechos a recibir Efectivo y Equivalentes a Largo Plazo

7. No existe saldo.

Estimaciones y Deterioros

8. Los porcentajes de depreciación tomados en cuenta son los siguientes:

| Tipo de activo | Porcentaje de Depreciación |
|----------------------|----------------------------|
| Mobiliario y Equipo | 10% |
| Equipo de Cómputo | 30% |
| Equipo de Transporte | 20% |
| Equipo de Servicio | 10% |
| Inmuebles | 5% |

La depreciación que se registró fue como sigue:

| CONCEPTO | 2019 |
|-----------------------------------------------------------------------------|---------------------|
| Depreciación Acumulada de Mobiliario | 480,436.33 |
| Depreciación Acumulada de Muebles Excepto de Oficina | 1,384.00 |
| Depreciación Acumulada de Equipo de Cómputo y Tecnologías de la Información | 731,823.76 |
| Depreciación Acumulada de Otros Mobiliario y Equipo de Admón. | 213,100.65 |
| Depreciación Acumulada de Equipo y Aparatos Audiovisuales | 71,916.54 |
| Depreciación Acumulada de Cámaras Fotográficas y Video | 36,815.88 |
| Depreciación Acumulada de Automóviles y Equipo Terrestre | 357,998.64 |
| TOTAL | 1,893,475.80 |

Pasivo

Pasivo Circulante

1. Su vencimiento es menor a 90 días.

Pasivo No Circulante

2. En cumplimiento a lo ordenado en el punto quinto de la Sexta Sesión Ordinaria de la Comisión de Administración del Tribunal para Menores Infractores del Poder Judicial del Estado, de fecha (05) cinco de junio de 2017, en la que se acordó la creación de un Fondo de Contingencias por la cantidad de \$70,860.32 (son setenta mil ochocientos sesenta pesos 32/100 M.N.) cantidad que se obtuvo de economías del ejercicio presupuestal 2016, el fondo antes mencionado tiene la finalidad de hacer frente a la demandas laborales que puedan existir en un futuro, por lo tanto en junio del presente año se abrió una cuenta bancaria especial para el resguardo de dicho fondo misma que se identifica en el Estado de Situación Financiera, en el Pasivo No circulante, en la cuenta Provisiones a Largo Plazo. En diciembre de 2017 se acordó el fortalecimiento del Fondo de Contingencias por la cantidad de \$154,190.44 (son ciento cincuenta y cuatro mil

ciento noventa pesos 44/100 M.N.) cantidad que se obtuvo de economías del ejercicio presupuestal 2017. Lo anterior nos da un total de \$225,050.76 (son doscientos veinticinco mil cincuenta pesos 76/100 M.N.) en la cuenta Fondo de Contingencias.

II) NOTAS AL ESTADO DE ACTIVIDADES

Ingresos de Gestión

1. Se registran solo los ingresos por intereses bancarios que en lo que va del año ascienden a la cantidad de \$27.02.

Participaciones, Aportaciones, Convenios, Incentivos Derivados de la Colaboración Fiscal, Fondos Distintos de Aportaciones, Transferencias, Asignaciones, Subsidios y Subvenciones, y Pensiones y Jubilaciones.

2. El principal ingreso con el que cuenta este Tribunal son las Transferencias de recursos que se reciben a través del Tribunal Superior de Justicia ya que ellos reciben la totalidad del presupuesto autorizado para el Poder Judicial del Estado de Durango.

Gastos y Otras Pérdidas:

3. Lo erogado en el rubro de Servicios Personales es por un monto de \$2,688,508.53 cantidad excede del 10% del total de los gastos del trimestre, ya que este rubro es el gasto principal del Poder Judicial en general.

III) NOTAS AL ESTADO DE VARIACIÓN EN LA HACIENDA PÚBLICA

1. Fue de la siguiente forma:

| | |
|--------------------------------------------------------------------------------------------------|------------|
| La variación entre los resultados de ejercicios anteriores de los ejercicios 2020 y 2019 es por: | 99,799.86 |
| La variación entre los resultados de ejercicios de los ejercicios 2020 y 2019 es por: | 53,491.93 |
| La variación por reclasificación de las reservas por: | -7,306.27 |
| Total de Variación en la Hacienda Pública | 145,985.52 |

IV) NOTAS AL ESTADO DE FLUJOS DE EFECTIVO

1. El análisis de los saldos inicial y final que figuran en la última parte del Estado de Flujo de Efectivo en la cuenta de efectivo y equivalentes es como sigue:

| | 2020 | 2019 |
|-----------------------------------------|-------------------|-------------------|
| Efectivo en Bancos –Tesorería | 0 | 0 |
| Efectivo en Bancos- Dependencias | 0 | 0 |
| Inversiones temporales (hasta 3 meses) | 0 | 0 |
| Fondos con afectación específica | 0 | 0 |
| Depósitos de fondos de terceros y otros | 549,947.89 | 438,109.09 |
| Total de Efectivo y Equivalentes | 549,947.89 | 438,109.09 |

2. La variación activo fijo de un periodo a otro fue como sigue:

| | |
|--------------------------------------------|-------------------|
| Mobiliario y Equipo de Administración | \$ 241,778.34 |
| Mobiliario y Equipo Educativo y Recreativo | 24,747.13 |
| Variación Total | 266,525.47 |

V) CONCILIACIÓN ENTRE LOS INGRESOS PRESUPUESTARIOS Y CONTABLES, ASÍ COMO ENTRE LOS EGRESOS PRESUPUESTARIOS Y LOS GASTOS CONTABLES

| Tribunal para Menores Infractores del Poder Judicial del Estado Conciliación entre los Ingresos Presupuestarios y Contables Correspondiente del 1 de enero al 31 de marzo de 2020 (Cifras en pesos) | | |
|------------------------------------------------------------------------------------------------------------------------------------------------------------------------------------------------------------------------------------------|----------|------------------------|
| 1. Ingresos Presupuestarios | | \$3,267,223.53 |
| 2. Más ingresos contables no presupuestarios | | \$27.02 |
| Incremento por variación de inventarios | \$0 | |
| Disminución del exceso de estimaciones por pérdida o deterioro u obsolescencia | \$0 | |
| Disminución del exceso de provisiones | \$0 | |
| Otros ingresos y beneficios varios | \$ 27.02 | |
| Otros ingresos contables no presupuestarios | \$0 | |
| 3. Menos ingresos presupuestarios no contables | | \$0 |
| Productos de capital | \$0 | |
| Aprovechamientos capital | \$0 | |
| Ingresos derivados de financiamientos | \$0 | |
| Otros Ingresos presupuestarios no contables | \$0 | |
| 4. Ingresos Contables (4 = 1 + 2 - 3) | | \$ 3,267,250.55 |

TRIBUNAL PARA MENORES INFRACTORES

**Tribunal para Menores Infractores del Poder Judicial del Estado
Conciliación entre los Egresos Presupuestarios y los Gastos Contables
Correspondiente del 1 de enero al 31 de marzo de 2020
(Cifras en pesos)**

| | | |
|----------------------------------------------------------------------------------|-------------|------------------------|
| 1. Total de egresos (presupuestarios) | | \$ 2,953,208.46 |
| 2. Menos egresos presupuestarios no contables | | \$ 16,850.54 |
| Mobiliario y Equipo de Administración | \$16,850.54 | |
| Mobiliario y Equipo de Educacional y Recreativo | \$0 | |
| Equipo e Instrumental Médico de Laboratorio | \$0 | |
| Vehículos y Equipo de Transporte | \$0 | |
| Equipo de Defensa y Seguridad | \$0 | |
| Maquinaria, otros Equipos y Herramienta | \$0 | |
| Activos Biológicos | \$0 | |
| Bienes Inmuebles | \$0 | |
| Activos Intangibles | \$0 | |
| Obra Pública en Bienes Propios | \$0 | |
| Acciones y Participaciones de Capital | \$0 | |
| Compra de Títulos y Valores | \$0 | |
| Inversiones en Fideicomisos, Mandatos y Otros Análogos | \$0 | |
| Provisiones para Contingencias y otras Erogaciones Especiales | \$0 | |
| Amortización de la Deuda Pública | \$0 | |
| Adeudos de Ejercicios Fiscales Anteriores (ADEFAS) | \$0 | |
| Otros Egresos Presupuestales No Contables | \$0 | |
| 3. Más Gastos Contables No Presupuestales | | \$12,400.00 |
| Estimaciones, Depreciaciones, Deterioros, Obsolescencia y Amortizaciones | \$0 | |
| Provisiones | \$0 | |
| Disminución de Inventarios | \$0 | |
| Aumento por Insuficiencia de Estimaciones por Pérdida Deterioro u Obsolescencia. | \$0 | |
| Aumento por Insuficiencia de Provisiones | \$0 | |
| Otros Gastos | \$0 | |
| Otros Gastos Contables No Presupuestales | \$12,400.00 | |
| 4. Total de Gasto Contable (4 = 1 - 2 + 3) | | \$2,948,757.92 |

b) NOTAS DE MEMORIA (CUENTAS DE ORDEN)

No existen cuentas de orden.

c) NOTAS DE GESTIÓN ADMINISTRATIVA

1. Autorización e Historia.

El Tribunal para Menores Infractores del Poder Judicial fue creado el 22 de septiembre de 2006, cuenta con dos sedes: Durango y Gómez Palacio. A partir del 21 de septiembre de 2016 la presidencia de este Tribunal está a cargo del Dr. Alejandro Ramón Fuentes.

2. Organización y Objeto Social

a) Objeto social:

- Posicionar a la justicia para menores como parte del desarrollo del Estado, a través de la impartición de una justicia social, correctiva y educativa, la cual contribuya a la protección de los jóvenes y al mantenimiento del orden social.
- Promover el interés superior del menor, a fin de reducir la necesidad de intervenir con arreglo de la ley, a través de la imposición de las medidas concretas.
- Garantizar la especialización del personal que tiene contacto de alguna forma con los menores, a través de la enseñanza profesional y la impartición de cursos de capacitación y actualización.
- Promover el interés superior del menor privilegiando las medidas que conduzcan a su reintegración familiar y social, así como la aplicación de los medios alternos de justicia.

b) Principal actividad: Impartición de Justicia.

c) Consideraciones fiscales del ente: A partir del 1 de julio de 2015 la administración de los Servicios Personales los absorbió el Departamento de Recursos Humanos del Tribunal Superior de Justicia, empleando para el timbrado de nómina el RFC propio del Poder Judicial del Estado de Durango .

d) Estructura organizacional básica.

El Tribunal Para Menores Infractores del Poder Judicial del Estado cuenta para el despacho de sus asuntos con el siguiente personal:

- I. Magistrado Presidente;
- II. Jueces Especializados en materia minoril ;
- III. Secretario General de Acuerdos;
- IV. Secretarios de Acuerdos;
- V. Secretarios Administrativos de los Juzgados;
- VI. Actuarios Notificadores;
- VII. Secretaria Administrativa de la Comisión de Administración;
- VIII. Titular del Centro de Documentación y Estadística Jurisdiccional;
- IX. Personal Operativo.

3. Bases de Preparación de los Estados Financieros

En la actualidad se observa la normatividad emitida por el CONAC y las disposiciones legales aplicables.

4. Políticas de Contabilidad Significativas

Para este periodo no se utilizó ninguna política nueva.

CUENTA PÚBLICA ESTATAL 2020
Estado Analítico del Activo

Del 1 de enero de 2020 al 31 de marzo de 2020
(Pesos)

TRIBUNAL PARA MENORES INFRACTORES

Ente Público:

| Concepto | 1 Saldo Inicial | 2 Cargos del Periodo | 3 Abonos del Periodo | Saldo Final 4 = (1+2-3) | Variación del Periodo (4-1) |
|---------------------------------------------------------------|---------------------|-------------------------|-------------------------|----------------------------|-----------------------------------|
| ACTIVO | 1,228,583.51 | 6,096,597.70 | 5,951,572.79 | 1,373,608.42 | 145,024.91 |
| Activo Circulante | 438,109.09 | 5,830,072.23 | 5,717,729.41 | 550,451.91 | 112,342.82 |
| Efectivo y Equivalentes | 438,109.09 | 2,859,319.14 | 2,747,480.34 | 549,947.89 | 111,838.80 |
| Derechos a Recibir Efectivo o Equivalentes | 0.00 | 2,730,101.31 | 2,729,597.29 | 504.02 | 504.02 |
| Derechos a Recibir Bienes o Servicios | 0.00 | 240,651.78 | 240,651.78 | 0.00 | 0.00 |
| Inventarios | 0.00 | 0.00 | 0.00 | 0.00 | 0.00 |
| Almacenes | 0.00 | 0.00 | 0.00 | 0.00 | 0.00 |
| Estimación por Pérdida o Deterioro de Activos Circulantes | 0.00 | 0.00 | 0.00 | 0.00 | 0.00 |
| Otros Activos Circulantes | 0.00 | 0.00 | 0.00 | 0.00 | 0.00 |
| Activo No Circulante | 790,474.42 | 266,525.47 | 233,843.38 | 823,156.51 | 32,682.09 |
| Inversiones Financieras a Largo Plazo | 0.00 | 0.00 | 0.00 | 0.00 | 0.00 |
| Derechos a Recibir Efectivo o Equivalentes a Largo Plazo | 0.00 | 0.00 | 0.00 | 0.00 | 0.00 |
| Bienes Inmuebles, Infraestructura y Construcciones en Proceso | 0.00 | 0.00 | 0.00 | 0.00 | 0.00 |
| Bienes Muebles | 2,438,298.04 | 266,525.47 | 0.00 | 2,704,823.51 | 266,525.47 |
| Activos Intangibles | 11,808.80 | 0.00 | 0.00 | 11,808.80 | 0.00 |
| Depreciación, Deterioro y Amortización Acumulada de Bienes | -1,659,632.42 | 0.00 | 233,843.38 | -1,893,475.80 | -233,843.38 |
| Activos Diferidos | 0.00 | 0.00 | 0.00 | 0.00 | 0.00 |
| Estimación por Pérdida o Deterioro de Activos no Circulantes | 0.00 | 0.00 | 0.00 | 0.00 | 0.00 |
| Otros Activos no Circulantes | 0.00 | 0.00 | 0.00 | 0.00 | 0.00 |

Bajo protesta de decir verdad declaramos que los Estados Financieros y sus Notas son razonablemente correctos y responsabilidad del emisor.

DR. ~~HERNÁNDEZ~~ RAMÓN FUENTES
MAGISTRADO PRESIDENTE

C. P. ISABEL DE LA CRUZ RODRIGUEZ RAMIREZ
DIRECTORA ADMINISTRATIVA

CUENTA PÚBLICA ESTATAL 2020
Estado Analítico de la Deuda y Otros Pasivos
Del 1 de enero de 2020 al 31 de marzo de 2020
(Pesos)

TRIBUNAL PARA MENORES INFRACTORES

Ente Público:

| Denominación de las Deudas | Moneda de Contratación | Institución o País Acreedor | Saldo Inicial del Periodo | Saldo Final del Periodo |
|----------------------------------------|------------------------|-----------------------------|---------------------------|-------------------------|
| DEUDA PÚBLICA | | | | |
| Deuda Interna | | | | |
| Corto Plazo | | | 0.00 | 0.00 |
| Instituciones de Crédito | | | 0.00 | 0.00 |
| Títulos y Valores | | | 0.00 | 0.00 |
| Arrendamientos Financieros | | | 0.00 | 0.00 |
| Deuda Externa | | | 0.00 | 0.00 |
| Organismos Financieros Internacionales | | | 0.00 | 0.00 |
| Deuda Bilateral | | | 0.00 | 0.00 |
| Títulos y Valores | | | 0.00 | 0.00 |
| Arrendamientos Financieros | | | 0.00 | 0.00 |
| Subtotal a Corto Plazo | | | 0.00 | 0.00 |
| Deuda Interna | | | 0.00 | 0.00 |
| Largo Plazo | | | 0.00 | 0.00 |
| Instituciones de Crédito | | | 0.00 | 0.00 |
| Títulos y Valores | | | 0.00 | 0.00 |
| Arrendamientos Financieros | | | 0.00 | 0.00 |
| Deuda Externa | | | 0.00 | 0.00 |
| Organismos Financieros Internacionales | | | 0.00 | 0.00 |
| Deuda Bilateral | | | 0.00 | 0.00 |
| Títulos y Valores | | | 0.00 | 0.00 |
| Arrendamientos Financieros | | | 0.00 | 0.00 |
| Subtotal a Largo Plazo | | | 0.00 | 0.00 |
| Otros Pasivos | | | 229,268.87 | 228,308.26 |
| Total Deuda y Otros Pasivos | | | 229,268.87 | 228,308.26 |

Bajo protesta de decir verdad declaramos que los Estados Financieros y sus Notas son razonablemente correctos y responsabilidad del emisor

DR. ALEJANDRO RAMÓN FUENTES
MAGISTRADO PRESIDENTE

C. P. ISABEL DE LA CRUZ RODRIGUEZ RAMIREZ
DIRECTORA ADMINISTRATIVA

CUENTA PÚBLICA ESTADAL 2020
Estado de Flujos de Efectivo
Del 1 de enero de 2020 al 31 de marzo de 2020
(Pesos)

TRIBUNAL PARA MENORES INFRACTORES

Ente Público:

| Concepto | 2020 | 2019 | 2020 | 2019 |
|---------------------------------------------------------------------|---------------------|---------------------|-------------------|-------------------|
| Flujos de Efectivo de las Actividades de Gestión | | | | |
| Origen | 3,267,250.55 | 3,016,754.09 | 0.00 | 0.00 |
| Ingresos | 0.00 | 0.00 | 0.00 | 0.00 |
| Cuentas y Particiones de Equidad Social | 0.00 | 0.00 | 0.00 | 0.00 |
| Contribuciones de Mejora | 0.00 | 0.00 | 0.00 | 0.00 |
| Beceho | 0.00 | 0.00 | 0.00 | 0.00 |
| Transferencia de Tipo Corriente | 0.00 | 0.00 | 0.00 | 0.00 |
| Aprovechamiento de Tipo Corriente | 0.00 | 0.00 | 0.00 | 0.00 |
| Ingreso por Venta de Bienes y Servicios | 27.42 | 0.00 | 0.00 | 0.00 |
| Ingreso no Clasificado en las Fracciones de la Ley de | 0.00 | 0.00 | 0.00 | 0.00 |
| Ingresos Cuasidatos en Ejercicio Fiscal | 0.00 | 0.00 | 0.00 | 0.00 |
| Participaciones y Aportaciones | 0.00 | 0.00 | 0.00 | 0.00 |
| Transferencias, Admisiones y Subsidios y otras Apoyos | 3,267,223.13 | 3,016,754.09 | 0.00 | 0.00 |
| Otros Orígenes de Operación | 0.00 | 0.00 | 0.00 | 0.00 |
| Aplicación | 2,948,757.92 | 2,798,061.32 | 0.00 | 0.00 |
| Servicios Personales | 2,689,208.53 | 2,599,336.09 | 0.00 | 0.00 |
| Materiales y Suministros | 47,393.59 | 31,573.45 | 0.00 | 0.00 |
| Servicios Generales | 212,025.80 | 167,151.78 | 0.00 | 0.00 |
| Transferencias Internas y Asignaciones al Sector Público | 0.00 | 0.00 | 0.00 | 0.00 |
| Transferencias al resto del Sector Público | 0.00 | 0.00 | 0.00 | 0.00 |
| Subsidios y Subvenciones | 0.00 | 0.00 | 0.00 | 0.00 |
| Ayudas Sociales | 0.00 | 0.00 | 0.00 | 0.00 |
| Pensiones y Jubilaciones | 0.00 | 0.00 | 0.00 | 0.00 |
| Transferencias a Fideicomisos, Mandatos y Contratos Auxiliares | 0.00 | 0.00 | 0.00 | 0.00 |
| Transferencias a la Seguridad Social | 0.00 | 0.00 | 0.00 | 0.00 |
| Donativos | 0.00 | 0.00 | 0.00 | 0.00 |
| Transferencias al Exterior | 0.00 | 0.00 | 0.00 | 0.00 |
| Participaciones | 0.00 | 0.00 | 0.00 | 0.00 |
| Aportaciones | 0.00 | 0.00 | 0.00 | 0.00 |
| Convenios | 0.00 | 0.00 | 0.00 | 0.00 |
| Otros Aplicaciones de Operación | 0.00 | 0.00 | 0.00 | 0.00 |
| Flujos Netos de Efectivo por Actividades de Operación | 318,492.63 | 218,692.77 | 0.00 | 0.00 |
| Flujos de Efectivo de las Actividades de Inversión | | | | |
| Origen | 0.00 | 0.00 | 0.00 | 0.00 |
| Bienes Inmuebles, Infraestructura y Construcciones en Proceso | 0.00 | 0.00 | 0.00 | 0.00 |
| Bienes Muebles | 0.00 | 0.00 | 0.00 | 0.00 |
| Otros Orígenes de Inversión | 0.00 | 0.00 | 0.00 | 0.00 |
| Aplicación | 266,525.47 | 266,525.47 | 0.00 | 0.00 |
| Bienes Inmuebles, Infraestructura y Construcciones en Proceso | 266,525.47 | 266,525.47 | 0.00 | 0.00 |
| Bienes Muebles | 0.00 | 0.00 | 0.00 | 0.00 |
| Otros Aplicaciones de Inversión | 0.00 | 0.00 | 0.00 | 0.00 |
| Flujos Netos de Efectivo por Actividades de Inversión | -266,525.47 | -266,525.47 | 0.00 | 0.00 |
| Flujo de Efectivo de las Actividades de Financiamiento | | | | |
| Origen | 387,544.17 | 387,544.17 | 0.00 | 0.00 |
| Endeudamiento Neto | 0.00 | 0.00 | 0.00 | 0.00 |
| Interno | 0.00 | 0.00 | 0.00 | 0.00 |
| Externo | 387,544.17 | 387,544.17 | 0.00 | 0.00 |
| Otros Orígenes de Financiamiento | 0.00 | 0.00 | 0.00 | 0.00 |
| Aplicación | 327,672.53 | 327,672.53 | 0.00 | 0.00 |
| Servicios de la Deuda | 0.00 | 0.00 | 0.00 | 0.00 |
| Interno | 0.00 | 0.00 | 0.00 | 0.00 |
| Externo | 0.00 | 0.00 | 0.00 | 0.00 |
| Otros Aplicaciones de Financiamiento | 327,672.53 | 327,672.53 | 0.00 | 0.00 |
| Flujos netos de Efectivo por Actividades de Financiamiento | 59,871.64 | 59,871.64 | 0.00 | 0.00 |
| Incremento/Disminución Neta en el Efectivo y Equivalentes al | 111,838.80 | 111,838.80 | 0.00 | 0.00 |
| Efectivo y Equivalente al Efectivo al Inicio del Ejercicio | 438,109.09 | 438,109.09 | 296,930.22 | 296,930.22 |
| Efectivo y Equivalente al Efectivo al Final del Ejercicio | 549,947.89 | 549,947.89 | 438,109.09 | 438,109.09 |

Bajo protesta de decir verdad declaramos que los Estados Financieros y sus Notas son razonablemente correctos y responsables del emisor.

DR. ALEJANDRO RAMÍREZ RAMÍREZ
PRESIDENTE

C.F. ISABEL DE CORTI RAMÍREZ RAMÍREZ
DIRECTORA ADMINISTRATIVA

INFORMACIÓN PRESUPUESTAL

CUENTA PÚBLICA

2020

TRIBUNAL PARA MENORES INFRACTORES

CUENTA PÚBLICA ESTATAL 2020
 TRIBUNAL PARA MENORES INFRACTORES
 Estado Analítico de Ingresos
 Del 1 de enero al 31 de marzo de 2020

| Rubro de Ingresos | Ingreso | | | | Diferencia (6 = 5 - 1) |
|--------------------------------------------------------|-----------------|--------------------------------------|--------------------------|----------------------------------|---------------------------|
| | Estimado (1) | Ampliaciones y Reducciones (2) | Modificado (3= 1 + 2) | Devengado (4) | |
| Impuestos | 0.00 | 0.00 | 0.00 | 0.00 | 0.00 |
| Cuotas y Aportaciones de Seguridad Social | 0.00 | 0.00 | 0.00 | 0.00 | 0.00 |
| Contribuciones de Mejoras | 0.00 | 0.00 | 0.00 | 0.00 | 0.00 |
| Derechos | 0.00 | 0.00 | 0.00 | 0.00 | 0.00 |
| Productos | 0.00 | 0.00 | 0.00 | 0.00 | 0.00 |
| Corriente | 0.00 | 0.00 | 0.00 | 0.00 | 0.00 |
| Capital | 0.00 | 0.00 | 0.00 | 0.00 | 0.00 |
| Aprovechamientos | 0.00 | 0.00 | 0.00 | 0.00 | 0.00 |
| Corriente | 0.00 | 0.00 | 0.00 | 0.00 | 0.00 |
| Capital | 0.00 | 0.00 | 0.00 | 0.00 | 0.00 |
| Ingresos por Ventas de Bienes y Servicios | 0.00 | 0.00 | 0.00 | 0.00 | 0.00 |
| Participaciones y Aportaciones | 0.00 | 0.00 | 0.00 | 0.00 | 0.00 |
| Transferencias, Asignaciones, Subsidios y Otras Ayudas | 15,360,206.00 | 0.00 | 15,360,206.00 | 3,267,223.53 | 3,267,223.53 |
| Ingresos Derivados de Financiamientos | 0.00 | 0.00 | 0.00 | 0.00 | 0.00 |
| Total | 15,360,206.00 | 0.00 | 15,360,206.00 | 3,267,223.53 | 3,267,223.53 |
| | | | | Ingresos excedentes ¹ | -12,092,982.47 |

| Estado Analítico de Ingresos Por Fuente de Financiamiento | Ingreso | | | | Diferencia (6 = 5 - 1) |
|--------------------------------------------------------------|-----------------|--------------------------------------|--------------------------|----------------------------------|---------------------------|
| | Estimado (1) | Ampliaciones y Reducciones (2) | Modificado (3= 1 + 2) | Devengado (4) | |
| Ingresos del Gobierno | 15,360,206.00 | 0.00 | 15,360,206.00 | 3,267,223.53 | 3,267,223.53 |
| Impuestos | 0.00 | 0.00 | 0.00 | 0.00 | 0.00 |
| Contribuciones de Mejoras | 0.00 | 0.00 | 0.00 | 0.00 | 0.00 |
| Derechos | 0.00 | 0.00 | 0.00 | 0.00 | 0.00 |
| Productos | 0.00 | 0.00 | 0.00 | 0.00 | 0.00 |
| Corriente | 0.00 | 0.00 | 0.00 | 0.00 | 0.00 |
| Capital | 0.00 | 0.00 | 0.00 | 0.00 | 0.00 |
| Aprovechamientos | 0.00 | 0.00 | 0.00 | 0.00 | 0.00 |
| Corriente | 0.00 | 0.00 | 0.00 | 0.00 | 0.00 |
| Capital | 0.00 | 0.00 | 0.00 | 0.00 | 0.00 |
| Participaciones y Aportaciones | 0.00 | 0.00 | 0.00 | 0.00 | 0.00 |
| Transferencias, Asignaciones, Subsidios y Otras Ayudas | 15,360,206.00 | 0.00 | 15,360,206.00 | 3,267,223.53 | 3,267,223.53 |
| Ingresos de Organismos y Empresas | 0.00 | 0.00 | 0.00 | 0.00 | 0.00 |
| Cuotas y Aportaciones de Seguridad Social | 0.00 | 0.00 | 0.00 | 0.00 | 0.00 |
| Ingresos por Ventas de Bienes y Servicios | 0.00 | 0.00 | 0.00 | 0.00 | 0.00 |
| Transferencias, Asignaciones, Subsidios y Otras Ayudas | 0.00 | 0.00 | 0.00 | 0.00 | 0.00 |
| Ingresos derivados de financiamiento | 0.00 | 0.00 | 0.00 | 0.00 | 0.00 |
| Ingresos Derivados de Financiamientos | 0.00 | 0.00 | 0.00 | 0.00 | 0.00 |
| Total | 15,360,206.00 | 0.00 | 15,360,206.00 | 3,267,223.53 | 3,267,223.53 |
| | | | | Ingresos excedentes ¹ | -12,092,982.47 |

¹ Los Ingresos excedentes se presentan para efectos de cumplimiento de la Ley General de Contabilidad Gubernamental y el importe reflejado debe ser siempre mayor a cero

CUENTA PÚBLICA ESTATAL 2020
 TRIBUNAL PARA MENORES INFRACTORES
 Estado Analítico del Ejercicio del Presupuesto de Egresos
 Clasificación Administrativa
 Del 1 de enero al 31 de marzo de 2020

| Concepto | Egresos | | | | | | Subejercicio 6 = (3 - 4) |
|-----------------------------------------------------------------|----------------------|--------------------------------|----------------------|---------------------|---------------------|----------------------|-------------------------------|
| | Aprobado | Ampliaciones/ (Reducciones) | Modificado | Devengado | Pagado | | |
| | 1 | 2 | 3 = (1 + 2) | 4 | 5 | | |
| OFICINA DE LA PRESIDENCIA DEL TRIBUNAL PARA MENORES INFRACTORES | 3,093,556.00 | 0.00 | 3,093,556.00 | 516,629.15 | 516,629.15 | 2,576,926.85 | |
| OFICINA DE LA SECRETARIA GENERAL DE ACUERDOS | 869,420.00 | 0.00 | 869,420.00 | 180,231.64 | 180,231.64 | 689,188.36 | |
| OFICINA DE LA SALA UNITARIA | 444,886.00 | 0.00 | 444,886.00 | 123,946.50 | 123,946.50 | 320,939.50 | |
| OFICINA DEL JUZGADO PRIMERO DE MENORES DURANGO | 1,920,915.00 | 0.00 | 1,920,915.00 | 401,727.91 | 401,727.91 | 1,519,187.09 | |
| OFICINA DEL JUZGADO SEGUNDO DE MENORES DURANGO | 1,659,190.00 | 0.00 | 1,659,190.00 | 355,219.31 | 355,219.31 | 1,303,970.69 | |
| OFICINA DEL JUZGADO TERCERO DE MENORES DURANGO | 1,916,868.00 | 0.00 | 1,916,868.00 | 407,112.26 | 407,112.26 | 1,509,755.74 | |
| OFICINA DEL JUZGADO DE MENORES GOMEZ PALACIO | 2,172,384.00 | 0.00 | 2,172,384.00 | 316,353.52 | 316,353.52 | 1,856,030.48 | |
| OFICINA DE LA DIRECCION ADMINISTRATIVA | 3,282,987.00 | 0.00 | 3,282,987.00 | 651,988.17 | 651,988.17 | 2,630,998.83 | |
| Total del Gasto | 15,360,206.00 | 0.00 | 15,360,206.00 | 2,953,208.46 | 2,953,208.46 | 12,406,997.54 | |

CUENTA PÚBLICA ESTATAL 2020
 TRIBUNAL PARA MENORES INFRACTORES
 Estado Analítico del Ejercicio del Presupuesto de Egresos
 Clasificación por Objeto del Gasto (Capítulo y Concepto)
 Del 1 de enero al 31 de marzo de 2020

| Concepto | Egresos | | | | | Subejercicio 6 = (3 - 4) |
|---------------------------------------------------------------------------|----------------------|--------------------------------|----------------------|---------------------|---------------------|-----------------------------|
| | Aprobado | Ampliaciones/ (Reducciones) | Modificado | Devengado | Pagado | |
| | 1 | 2 | 3 = (1 + 2) | 4 | 5 | |
| Servicios Personales | 13,045,341.00 | 0.00 | 13,045,341.00 | 2,688,508.53 | 2,688,508.53 | 10,356,832.47 |
| Remuneraciones al Personal de Carácter Permanente | 1,575,566.00 | 0.00 | 1,575,566.00 | 378,284.04 | 378,284.04 | 1,197,281.96 |
| Remuneraciones al Personal de Carácter Transitorio | 1,186,560.00 | 0.00 | 1,186,560.00 | 288,000.00 | 288,000.00 | 898,560.00 |
| Remuneraciones Adicionales y Especiales | 8,250,582.00 | 0.00 | 8,250,582.00 | 1,614,613.53 | 1,614,613.53 | 6,635,968.47 |
| Seguridad Social | 721,457.00 | 0.00 | 721,457.00 | 163,817.39 | 163,817.39 | 557,639.61 |
| Otras Prestaciones Sociales y Económicas | 1,311,176.00 | 0.00 | 1,311,176.00 | 186,408.43 | 186,408.43 | 1,124,767.57 |
| Previsiones | 0.00 | 0.00 | 0.00 | 0.00 | 0.00 | 0.00 |
| Pago de Estímulos a Servidores Públicos | 0.00 | 0.00 | 0.00 | 57,385.14 | 57,385.14 | -57,385.14 |
| Materiales y Suministros | 682,112.00 | 0.00 | 682,112.00 | 47,393.59 | 47,393.59 | 634,718.41 |
| Materiales de Administración, Emisión de Documentos y Artículos Oficiales | 400,067.00 | 0.00 | 400,067.00 | 38,882.28 | 38,882.28 | 361,184.72 |
| Alimentos y Utensilios | 97,900.00 | 0.00 | 97,900.00 | 6,940.50 | 6,940.50 | 90,959.50 |
| Materias Primas y Materiales de Producción y Comercialización | 0.00 | 0.00 | 0.00 | 0.00 | 0.00 | 0.00 |
| Materiales y Artículos de Construcción y de Reparación | 0.00 | 0.00 | 0.00 | 0.00 | 0.00 | 0.00 |
| Productos Químicos, Farmacéuticos y de Laboratorio | 0.00 | 0.00 | 0.00 | 0.00 | 0.00 | 0.00 |
| Combustibles, Lubricantes y Aditivos | 172,145.00 | 0.00 | 172,145.00 | 0.00 | 0.00 | 172,145.00 |
| Vestuario, Blancos, Prendas de Protección y Artículos Deportivos | 0.00 | 0.00 | 0.00 | 0.00 | 0.00 | 0.00 |
| Materiales y Suministros Para Seguridad | 0.00 | 0.00 | 0.00 | 0.00 | 0.00 | 0.00 |
| Herramientas, Refacciones y Accesorios Menores | 12,000.00 | 0.00 | 12,000.00 | 1,570.81 | 1,570.81 | 10,429.19 |
| Servicios Generales | 1,457,863.00 | 0.00 | 1,457,863.00 | 200,455.80 | 200,455.80 | 1,257,407.20 |
| Servicios Básicos | 160,927.00 | 0.00 | 160,927.00 | 30,199.73 | 30,199.73 | 130,727.27 |
| Servicios de Arrendamiento | 542,370.00 | 0.00 | 542,370.00 | 131,956.10 | 131,956.10 | 410,413.90 |
| Servicios Profesionales, Científicos, Técnicos y Otros Servicios | 207,512.00 | 0.00 | 207,512.00 | 4,640.00 | 4,640.00 | 202,872.00 |
| Servicios Financieros, Bancarios y Comerciales | 46,267.00 | 0.00 | 46,267.00 | 847.96 | 847.96 | 45,419.04 |
| Servicios de Instalación, Reparación, Mantenimiento y Conservación | 222,728.00 | 0.00 | 222,728.00 | 7,564.01 | 7,564.01 | 215,163.99 |
| Servicios de Comunicación Social y Publicidad | 0.00 | 0.00 | 0.00 | 0.00 | 0.00 | 0.00 |
| Servicios de Traslado y Viáticos | 231,424.00 | 0.00 | 231,424.00 | 14,122.00 | 14,122.00 | 217,302.00 |
| Servicios Oficiales | 31,500.00 | 0.00 | 31,500.00 | 3,480.00 | 3,480.00 | 28,020.00 |
| Otros Servicios Generales | 15,135.00 | 0.00 | 15,135.00 | 7,646.00 | 7,646.00 | 7,489.00 |
| Transferencias, Asignaciones, Subsidios y Otras Ayudas | 0.00 | 0.00 | 0.00 | 0.00 | 0.00 | 0.00 |
| Transferencias Internas y Asignaciones al Sector Público | 0.00 | 0.00 | 0.00 | 0.00 | 0.00 | 0.00 |
| Transferencias al Resto del Sector Público | 0.00 | 0.00 | 0.00 | 0.00 | 0.00 | 0.00 |
| Subsidios y Subvenciones | 0.00 | 0.00 | 0.00 | 0.00 | 0.00 | 0.00 |
| Ayudas Sociales | 0.00 | 0.00 | 0.00 | 0.00 | 0.00 | 0.00 |
| Pensiones y Jubilaciones | 0.00 | 0.00 | 0.00 | 0.00 | 0.00 | 0.00 |
| Transferencias a Fideicomisos, Mandatos y Otros Análogos | 0.00 | 0.00 | 0.00 | 0.00 | 0.00 | 0.00 |
| Transferencias a la Seguridad Social | 0.00 | 0.00 | 0.00 | 0.00 | 0.00 | 0.00 |
| Donativos | 0.00 | 0.00 | 0.00 | 0.00 | 0.00 | 0.00 |
| Transferencias al Exterior | 0.00 | 0.00 | 0.00 | 0.00 | 0.00 | 0.00 |
| Bienes Muebles, Inmuebles e Intangibles | 174,890.00 | 0.00 | 174,890.00 | 16,850.54 | 16,850.54 | 158,039.46 |
| Mobiliario y Equipo de Administración | 174,890.00 | 0.00 | 174,890.00 | 16,850.54 | 16,850.54 | 158,039.46 |
| Mobiliario y Equipo Educativo y Recreativo | 0.00 | 0.00 | 0.00 | 0.00 | 0.00 | 0.00 |
| Equipo e Instrumental Médico y de Laboratorio | 0.00 | 0.00 | 0.00 | 0.00 | 0.00 | 0.00 |
| Vehículos y Equipo de Transporte | 0.00 | 0.00 | 0.00 | 0.00 | 0.00 | 0.00 |
| Equipo de Defensa y Seguridad | 0.00 | 0.00 | 0.00 | 0.00 | 0.00 | 0.00 |
| Maquinaria, Otros Equipos y Herramientas | 0.00 | 0.00 | 0.00 | 0.00 | 0.00 | 0.00 |
| Activos Biológicos | 0.00 | 0.00 | 0.00 | 0.00 | 0.00 | 0.00 |
| Bienes Inmuebles | 0.00 | 0.00 | 0.00 | 0.00 | 0.00 | 0.00 |
| Activos Intangibles | 0.00 | 0.00 | 0.00 | 0.00 | 0.00 | 0.00 |
| Inversión Pública | 0.00 | 0.00 | 0.00 | 0.00 | 0.00 | 0.00 |
| Obra Pública en Bienes de Dominio Público | 0.00 | 0.00 | 0.00 | 0.00 | 0.00 | 0.00 |
| Obra Pública en Bienes Propios | 0.00 | 0.00 | 0.00 | 0.00 | 0.00 | 0.00 |
| Proyectos Productivos y Acciones de Fomento | 0.00 | 0.00 | 0.00 | 0.00 | 0.00 | 0.00 |
| Inversiones Financieras y Otras Provisiones | 0.00 | 0.00 | 0.00 | 0.00 | 0.00 | 0.00 |
| Inversiones Para el Fomento de Actividades Productivas | 0.00 | 0.00 | 0.00 | 0.00 | 0.00 | 0.00 |
| Acciones y Participaciones de Capital | 0.00 | 0.00 | 0.00 | 0.00 | 0.00 | 0.00 |
| Compra de Títulos y Valores | 0.00 | 0.00 | 0.00 | 0.00 | 0.00 | 0.00 |
| Concesión de Préstamos | 0.00 | 0.00 | 0.00 | 0.00 | 0.00 | 0.00 |
| Inversiones en Fideicomisos, Mandatos y Otros Análogos | 0.00 | 0.00 | 0.00 | 0.00 | 0.00 | 0.00 |
| Otras Inversiones Financieras | 0.00 | 0.00 | 0.00 | 0.00 | 0.00 | 0.00 |
| Provisiones para Contingencias y Otras Erogaciones Especiales | 0.00 | 0.00 | 0.00 | 0.00 | 0.00 | 0.00 |
| Participaciones y Aportaciones | 0.00 | 0.00 | 0.00 | 0.00 | 0.00 | 0.00 |
| Participaciones | 0.00 | 0.00 | 0.00 | 0.00 | 0.00 | 0.00 |
| Aportaciones | 0.00 | 0.00 | 0.00 | 0.00 | 0.00 | 0.00 |
| Convenios | 0.00 | 0.00 | 0.00 | 0.00 | 0.00 | 0.00 |
| Deuda Pública | 0.00 | 0.00 | 0.00 | 0.00 | 0.00 | 0.00 |
| Amortización de la Deuda Pública | 0.00 | 0.00 | 0.00 | 0.00 | 0.00 | 0.00 |
| Intereses de la Deuda Pública | 0.00 | 0.00 | 0.00 | 0.00 | 0.00 | 0.00 |
| Comisiones de la Deuda Pública | 0.00 | 0.00 | 0.00 | 0.00 | 0.00 | 0.00 |
| Gastos de la Deuda Pública | 0.00 | 0.00 | 0.00 | 0.00 | 0.00 | 0.00 |
| Costo por Coberturas | 0.00 | 0.00 | 0.00 | 0.00 | 0.00 | 0.00 |
| Apoyos Financieros | 0.00 | 0.00 | 0.00 | 0.00 | 0.00 | 0.00 |
| Adeudos de Ejercicios Fiscales Anteriores (Adefas) | 0.00 | 0.00 | 0.00 | 0.00 | 0.00 | 0.00 |
| Total del Gasto | 15,360,206.00 | 0.00 | 15,360,206.00 | 2,953,208.46 | 2,953,208.46 | 12,406,997.54 |

CUENTA PÚBLICA ESTATAL 2020

TRIBUNAL PARA MENORES INFRACTORES

Estado Analítico del Ejercicio del Presupuesto de Egresos

Clasificación Económica (por Tipo de Gasto)

Del 1 de enero al 31 de marzo de 2020

| Concepto | Egresos | | | | | Subejercicio 6 = (3 - 4) |
|---------------------------------------------------|----------------------|--------------------------------|----------------------|---------------------|---------------------|-------------------------------|
| | Aprobado | Ampliaciones/ (Reducciones) | Modificado | Devengado | Pagado | |
| | 1 | 2 | 3 = (1 + 2) | 4 | 5 | |
| Gasto Corriente | 15,185,316.00 | 0.00 | 15,185,316.00 | 2,936,357.92 | 2,936,357.92 | 12,248,958.08 |
| Gasto de Capital | 174,890.00 | 0.00 | 174,890.00 | 16,850.54 | 16,850.54 | 158,039.46 |
| Amortización de la Deuda y Disminución de Pasivos | 0.00 | 0.00 | 0.00 | 0.00 | 0.00 | 0.00 |
| Pensiones y Jubilaciones | 0.00 | 0.00 | 0.00 | 0.00 | 0.00 | 0.00 |
| Participaciones | 0.00 | 0.00 | 0.00 | 0.00 | 0.00 | 0.00 |
| Total del Gasto | 15,360,206.00 | 0.00 | 15,360,206.00 | 2,953,208.46 | 2,953,208.46 | 12,406,997.54 |

CUENTA PÚBLICA ESTATAL 2020
TRIBUNAL PARA MENORES INFRACTORES
 Estado Analítico del Ejercicio del Presupuesto de Egresos
 Clasificación Funcional (Finalidad y Función)
 Del 1 de enero al 31 de marzo de 2020

| Concepto | Egresos | | | | | Subejercicio 6 = (3 + 4) |
|-----------------------------------------------------------------------------------------------|----------------------|-------------------------------------|-----------------------------|---------------------|---------------------|-------------------------------|
| | Aprobado 1 | Ampliaciones/ (Reducciones) 2 | Modificado 3 = (1 + 2) | Devengado 4 | Pagado 5 | |
| Gobierno | 15,360,206.00 | 0.00 | 15,360,206.00 | 2,953,208.46 | 2,953,208.46 | 12,406,997.54 |
| Legislación | 0.00 | 0.00 | 0.00 | 0.00 | 0.00 | 0.00 |
| Justicia | 15,360,206.00 | 0.00 | 15,360,206.00 | 2,953,208.46 | 2,953,208.46 | 12,406,997.54 |
| Coordinación de la Política de Gobierno | 0.00 | 0.00 | 0.00 | 0.00 | 0.00 | 0.00 |
| Relaciones Exteriores | 0.00 | 0.00 | 0.00 | 0.00 | 0.00 | 0.00 |
| Asuntos Financieros y Hacendarios | 0.00 | 0.00 | 0.00 | 0.00 | 0.00 | 0.00 |
| Seguridad Nacional | 0.00 | 0.00 | 0.00 | 0.00 | 0.00 | 0.00 |
| Asuntos de Orden Público y de Seguridad Interior | 0.00 | 0.00 | 0.00 | 0.00 | 0.00 | 0.00 |
| Otros Servicios Generales | 0.00 | 0.00 | 0.00 | 0.00 | 0.00 | 0.00 |
| Desarrollo Social | 0.00 | 0.00 | 0.00 | 0.00 | 0.00 | 0.00 |
| Protección Ambiental | 0.00 | 0.00 | 0.00 | 0.00 | 0.00 | 0.00 |
| Vivienda y Servicios a la Comunidad | 0.00 | 0.00 | 0.00 | 0.00 | 0.00 | 0.00 |
| Salud | 0.00 | 0.00 | 0.00 | 0.00 | 0.00 | 0.00 |
| Recreación, Cultura y Otras Manifestaciones Sociales | 0.00 | 0.00 | 0.00 | 0.00 | 0.00 | 0.00 |
| Educación | 0.00 | 0.00 | 0.00 | 0.00 | 0.00 | 0.00 |
| Protección Social | 0.00 | 0.00 | 0.00 | 0.00 | 0.00 | 0.00 |
| Otros Asuntos Sociales | 0.00 | 0.00 | 0.00 | 0.00 | 0.00 | 0.00 |
| Desarrollo Económico | 0.00 | 0.00 | 0.00 | 0.00 | 0.00 | 0.00 |
| Asuntos Económicos, Comerciales y Laborales en General | 0.00 | 0.00 | 0.00 | 0.00 | 0.00 | 0.00 |
| Agropecuaria, Silvicultura, Pesca y Caza | 0.00 | 0.00 | 0.00 | 0.00 | 0.00 | 0.00 |
| Combustibles y Energía | 0.00 | 0.00 | 0.00 | 0.00 | 0.00 | 0.00 |
| Minería, Manufacturas y Construcción | 0.00 | 0.00 | 0.00 | 0.00 | 0.00 | 0.00 |
| Transporte | 0.00 | 0.00 | 0.00 | 0.00 | 0.00 | 0.00 |
| Comunicaciones | 0.00 | 0.00 | 0.00 | 0.00 | 0.00 | 0.00 |
| Turismo | 0.00 | 0.00 | 0.00 | 0.00 | 0.00 | 0.00 |
| Ciencia, Tecnología e Innovación | 0.00 | 0.00 | 0.00 | 0.00 | 0.00 | 0.00 |
| Otras Industrias y Otros Asuntos Económicos | 0.00 | 0.00 | 0.00 | 0.00 | 0.00 | 0.00 |
| Otras no Clasificadas en Funciones Anteriores | 0.00 | 0.00 | 0.00 | 0.00 | 0.00 | 0.00 |
| Transacciones de la Deuda Pública / Costo Financiero de la Deuda | 0.00 | 0.00 | 0.00 | 0.00 | 0.00 | 0.00 |
| Transferencias, Participaciones y Aportaciones entre Diferentes Niveles y Ordenes de Gobierno | 0.00 | 0.00 | 0.00 | 0.00 | 0.00 | 0.00 |
| Saneamiento del Sistema Financiero | 0.00 | 0.00 | 0.00 | 0.00 | 0.00 | 0.00 |
| Adeudos de Ejercicios Fiscales Anteriores | 0.00 | 0.00 | 0.00 | 0.00 | 0.00 | 0.00 |
| Total del Gasto | 15,360,206.00 | 0.00 | 15,360,206.00 | 2,953,208.46 | 2,953,208.46 | 12,406,997.54 |

CUENTA PÚBLICA ESTATAL 2020
TRIBUNAL PARA MENORES INFRACTORES
Indicadores de Postura Fiscal
Del 1 de enero al 31 de marzo de 2019

| Concepto | Estimado | Devengado | Pagado ³ |
|-------------------------------------------------------------------------|---------------|-------------------|---------------------|
| I. Ingresos Presupuestarios (I=1+2) | 15,360,206.00 | 3,267,223.53 | 3,267,223.53 |
| 1. Ingresos del Gobierno de la Entidad Federativa ¹ | 15,360,206.00 | 3,267,223.53 | 3,267,223.53 |
| 2. Ingresos del Sector Paraestatal ¹ | 0.00 | 0.00 | 0.00 |
| II. Egresos Presupuestarios (II=3+4) | 15,360,206.00 | 2,953,208.46 | 2,953,208.46 |
| 3. Egresos del Gobierno de la Entidad Federativa ² | 15,360,206.00 | 2,953,208.46 | 2,953,208.46 |
| 4. Egresos del Sector Paraestatal ² | 0.00 | 0.00 | 0.00 |
| III. Balance Presupuestario (Superávit o Déficit) (III = I - II) | 0.00 | 314,015.07 | 314,015.07 |

| Concepto | Estimado | Devengado | Pagado ³ |
|-----------------------------------------------------------------|-------------|-------------------|---------------------|
| III. Balance presupuestario (Superávit o Déficit) | 0.00 | 314,015.07 | 314,015.07 |
| IV. Intereses, Comisiones y Gastos de la Deuda | 0.00 | 0.00 | 0.00 |
| V. Balance Primario (Superávit o Déficit) (V= III - IV) | 0.00 | 314,015.07 | 314,015.07 |

| Concepto | Estimado | Devengado | Pagado ³ |
|--------------------------------------------------------|-------------|-------------|---------------------|
| A. Financiamiento | 0.00 | 0.00 | 0.00 |
| B. Amortización de la deuda | 0.00 | 0.00 | 0.00 |
| C. Endeudamiento ó desendeudamiento (C = A - B) | 0.00 | 0.00 | 0.00 |

1 Los Ingresos que se presentan son los ingresos presupuestario totales sin incluir los ingresos por financiamientos. Los Ingresos del Gobierno de la Entidad Federativa corresponden a los del Poder Ejecutivo, Legislativo Judicial y Autónomos

2 Los egresos que se presentan son los egresos presupuestarios totales sin incluir los egresos por amortización. Los egresos del Gobierno de la Entidad Federativa corresponden a los del Poder Ejecutivo, Legislativo, Judicial y Órganos Autónomos

3 Para Ingresos se reportan los ingresos recaudados; para egresos se reportan los egresos pagados

INFORMACIÓN PROGRAMÁTICA

CUENTA PÚBLICA

2020


TRIBUNAL PARA MENORES INFRACTORES

CUENTA PÚBLICA ESTATAL 2020
TRIBUNAL PARA MENORES INFRACTORES
 Gasto por Categoría Programática
 Del 1 de enero al 31 de marzo de 2020


| Concepto | Egresos | | | | | Subejercicio 6 = (3 - 4) |
|----------------------------------------------------------------------------|----------------------|--------------------------------|----------------------|---------------------|---------------------|-----------------------------|
| | Aprobado | Ampliaciones/ (Reducciones) | Modificado | Devengado | Pagado | |
| | 1 | 2 | 3 = (1 + 2) | 4 | 5 | |
| Programas | | | | | | |
| Subsidios: Sector Social y Privado o Entidades Federativas y Municipios | 0.00 | 0.00 | 0.00 | 0.00 | 0.00 | 0.00 |
| Sujetos a Reglas de Operación | 0.00 | 0.00 | 0.00 | 0.00 | 0.00 | 0.00 |
| Otros Subsidios | 0.00 | 0.00 | 0.00 | 0.00 | 0.00 | 0.00 |
| Desempeño de las Funciones | 15,360,206.00 | 0.00 | 15,360,206.00 | 2,953,208.46 | 2,953,208.46 | 12,406,997.54 |
| Prestación de Servicios Públicos | 15,360,206.00 | 0.00 | 15,360,206.00 | 2,953,208.46 | 2,953,208.46 | 12,406,997.54 |
| Provisión de Bienes Públicos | 0.00 | 0.00 | 0.00 | 0.00 | 0.00 | 0.00 |
| Planeación, seguimiento y evaluación de políticas públicas | 0.00 | 0.00 | 0.00 | 0.00 | 0.00 | 0.00 |
| Promoción y fomento | 0.00 | 0.00 | 0.00 | 0.00 | 0.00 | 0.00 |
| Regulación y supervisión | 0.00 | 0.00 | 0.00 | 0.00 | 0.00 | 0.00 |
| Funciones de las Fuerzas Armadas (Únicamente Gobierno Federal) | 0.00 | 0.00 | 0.00 | 0.00 | 0.00 | 0.00 |
| Específicos | 0.00 | 0.00 | 0.00 | 0.00 | 0.00 | 0.00 |
| Proyectos de Inversión | 0.00 | 0.00 | 0.00 | 0.00 | 0.00 | 0.00 |
| Administrativos y de Apoyo | 0.00 | 0.00 | 0.00 | 0.00 | 0.00 | 0.00 |
| Apoyo al proceso presupuestario y para mejorar la eficiencia institucional | 0.00 | 0.00 | 0.00 | 0.00 | 0.00 | 0.00 |
| Apoyo a la función pública y al mejoramiento de la gestión | 0.00 | 0.00 | 0.00 | 0.00 | 0.00 | 0.00 |
| Operaciones ajenas | 0.00 | 0.00 | 0.00 | 0.00 | 0.00 | 0.00 |
| Compromisos | 0.00 | 0.00 | 0.00 | 0.00 | 0.00 | 0.00 |
| Obligaciones de cumplimiento de resolución jurisdiccional | 0.00 | 0.00 | 0.00 | 0.00 | 0.00 | 0.00 |
| Desastres Naturales | 0.00 | 0.00 | 0.00 | 0.00 | 0.00 | 0.00 |
| Obligaciones | 0.00 | 0.00 | 0.00 | 0.00 | 0.00 | 0.00 |
| Pensiones y jubilaciones | 0.00 | 0.00 | 0.00 | 0.00 | 0.00 | 0.00 |
| Aportaciones a la seguridad social | 0.00 | 0.00 | 0.00 | 0.00 | 0.00 | 0.00 |
| Aportaciones a fondos de estabilización | 0.00 | 0.00 | 0.00 | 0.00 | 0.00 | 0.00 |
| Aportaciones a fondos de inversión y reestructura de pensiones | 0.00 | 0.00 | 0.00 | 0.00 | 0.00 | 0.00 |
| Programas de Gasto Federalizado (Gobierno Federal) | 0.00 | 0.00 | 0.00 | 0.00 | 0.00 | 0.00 |
| Gasto Federalizado | 0.00 | 0.00 | 0.00 | 0.00 | 0.00 | 0.00 |
| Participaciones a entidades federativas y municipios | 0.00 | 0.00 | 0.00 | 0.00 | 0.00 | 0.00 |
| Costo financiero, deuda o apoyos a deudores y ahorradores de la banca | 0.00 | 0.00 | 0.00 | 0.00 | 0.00 | 0.00 |
| Adeudos de ejercicios fiscales anteriores | 0.00 | 0.00 | 0.00 | 0.00 | 0.00 | 0.00 |
| Total del Gasto | 15,360,206.00 | 0.00 | 15,360,206.00 | 2,953,208.46 | 2,953,208.46 | 12,406,997.54 |

PROGRAMAS Y PROYECTOS DE INVERSIÓN

NO APLICA



Dr. Alejandro Ramon Fuentes
Magistrado Presidente



C.P. Isabel de la Cruz Rodriguez Ramirez
Directora Administrativa

INDICADORES DE RESULTADOS

NO APLICA

ESQUEMAS BURSÁTILES Y DE COBERTURA FINANCIERA

NO APLICA

LEY DE DISCIPLINA FINANCIERA

CUENTA PÚBLICA

2020

TRIBUNAL PARA MENORES INFRACTORES

Tribunal para Menores Infractores del Poder Judicial del Estado de Durango
Estado de Situación Financiera Detallado - LDF
Al 31 de diciembre de 2019 y al 31 de marzo de 2020
(Pesos)

| Concepto | 31 de marzo 2020 | 31 de diciembre 2019 | Concepto | 31 de marzo 2020 | 31 de diciembre 2019 |
|----------------------------------------------------------------------------------------------|---------------------|-------------------------|-------------------------------------------------------------------------------------------------|---------------------|-------------------------|
| ACTIVO | | | PASIVO | | |
| Activo Circulante | | | Activo Circulante | | |
| a. Efectivo y Equivalentes de Efectivo (a=a1+a2+a3+a4+a5+a6+a7) | 549,948 | 236,001 | a. Cuentas por Pagar de Corto Plazo (a=a1+a2+a3+a4+a5+a6+a7+a8+a9) | 0 | 0 |
| a1) Efectivo | 23,000 | 0 | a1) Servicios Personales | 0 | 0 |
| a2) Bancos/tesorería | 526,948 | 236,001 | a2) Proveedores | 0 | 0 |
| a3) Bancos/Dependencias y otros | 0 | 0 | a3) Contratistas por Obras Públicas | 0 | 0 |
| a4) Inversiones Temporales (hasta 3 meses) | 0 | 0 | a4) Participaciones y Aportaciones | 0 | 0 |
| a5) Fondos con Afectación Específica | 0 | 0 | a5) Transferencias Otorgadas | 0 | 0 |
| a6) Depósitos de fondos de Terceros | 0 | 0 | a6) Intereses, Comisiones y Otros Gastos de la Deuda Pública | 0 | 0 |
| a7) Otros Efectivos y Equivalentes | 0 | 0 | a7) Relaciones y Contribuciones | 0 | 0 |
| b. Derechos a Recibir Efectivo o Equivalentes (b=b1+b2+b3+b4+b5+b6+b7) | 504 | 0 | a8) Devoluciones de la Ley de Ingresos | 0 | 0 |
| b1) Inversiones Financieras | 0 | 0 | a9) Otras Cuentas por Pagar | 0 | 0 |
| b2) Cuentas por Cobrar | 0 | 0 | b. Documentos por Pagar a Corto Plazo (b=b1+b2+b3) | 0 | 0 |
| b3) Deudores Diversos | 0 | 0 | b1) Documentos Comerciales por Pagar a Corto Plazo | 0 | 0 |
| b4) Ingresos por Recuperar | 0 | 0 | b2) Documentos con Contratistas por Obras Públicas por Pagar a Corto Plazo | 0 | 0 |
| b5) Deudores por Anticipos de la Tesorería | 0 | 0 | b3) Otros Documentos por Pagar a Corto Plazo | 0 | 0 |
| b6) Prestamos Otorgados | 0 | 0 | c. Porción de Corto Plazo de la Deuda Pública de Largo Plazo (c=c1+c2) | 0 | 0 |
| b7) Otros Derechos a Recibir Efectivo o Equivalentes | 504 | 0 | c1) Porción a Corto Plazo de la Deuda Pública de Largo Plazo | 0 | 0 |
| c. Derechos a Recibir Bienes o Servicios (c=c1+c2+c3+c4+c5) | 12,400 | 12,400 | c2) Porción a Corto Plazo de Arrendamiento Financiero | 0 | 0 |
| c1) Anticipo a Proveedores por Adquisición de Bienes y Prestación de Servicios a Corto Plazo | 0 | 12,400 | d. Títulos y Valores a Corto Plazo | 0 | 0 |
| c2) Anticipo a Proveedores por Adquisición de Bienes Inmuebles y Muebles a Corto Plazo | 0 | 0 | e. Pasivos Diferidos a Corto Plazo (e=e1+e2+e3) | 0 | 0 |
| c3) Anticipo a Proveedores por Adquisición de Bienes Intangibles a Corto Plazo | 0 | 0 | e1) Ingresos Cobrados por Adelantado a Corto Plazo | 0 | 0 |
| c4) Anticipo a Contratistas por Obras Públicas a Corto Plazo | 0 | 0 | e2) Intereses Cobrados por Adelantado a Corto Plazo | 0 | 0 |
| c5) Otros Derechos a Recibir Bienes o Servicios a Corto Plazo | 0 | 0 | e3) Otros Pasivos Diferidos a Corto Plazo | 0 | 0 |
| d. Inventarios (d=d1+d2+d3+d4+d5) | 0 | 0 | f. Fondos y Bienes de Terceros en Garantía y/o Administración a Corto Plazo (f=f1+f2+f3) | 0 | 0 |
| d1) Inventarios de Mercancías para Venta | 0 | 0 | f1) Fondos en Garantía a Corto Plazo | 0 | 0 |
| d2) Inventarios de Mercancías Terminadas | 0 | 0 | f2) Fondos en Administración a Corto Plazo | 0 | 0 |
| d3) Inventarios de Mercancías en Proceso de Elaboración | 0 | 0 | f3) Fondos en Contingencias a Corto Plazo | 0 | 0 |
| d4) Inventarios de Materias Primas, Materiales y Suministros para Producción | 0 | 0 | f4) Fondos de Fideicomisos, Mandatos y Contratos Análogos a Corto Plazo | 0 | 0 |
| d5) Bienes en Tránsito | 0 | 0 | f5) Otros Fondos de Terceros en Garantía y/o Administración a Corto Plazo | 0 | 0 |
| e. Almacenes | 0 | 0 | f6) Valores y Bienes en Garantía a Corto Plazo | 0 | 0 |
| f. Estimación por Pérdida o Deterioro de Activos Circulantes (f=f1+f2) | 0 | 0 | g. Provisiones a Corto Plazo (g=g1+g2+g3) | 0 | 0 |
| f1) Estimaciones para Cuentas Incobrables por Derechos a Recibir Efectivo o equivalentes | 0 | 0 | g1) Provisión para Demandas y Juicios a Corto Plazo | 0 | 0 |
| f2) Estimación por Deterioro de Inventarios | 0 | 0 | g2) Provisión para Contingencias a Corto Plazo | 0 | 0 |
| g. Otros activos circulantes (g=g1+g2+g3+g4) | 0 | 0 | g3) Otras Provisiones a Corto Plazo | 0 | 0 |
| g1) Valores en Garantía | 0 | 0 | h. Otros Pasivos a Corto Plazo (h=h1+h2+h3) | 0 | 0 |
| g2) Bienes en Garantía (Excluye Depósitos de Fondos) | 0 | 0 | h1) Ingresos por Clasificar | 0 | 0 |
| g3) Bienes Derivados de Embargos, Decomisos, Aseguramientos y Dación en Pago | 0 | 0 | h2) Recaudación por Participar | 0 | 0 |
| g4) Adquisición con Fondos de Terceros | 0 | 0 | h3) Otros Pasivos Circulantes | 0 | 0 |
| IIA. Total de Activos Circulantes (IIA= a+b+c+d+e+f+g) | 550,452 | 248,401 | IIA. Total de Pasivos Circulantes (IIA= a+b+c+d+e+f+g+h) | 3,257 | 2,848 |
| Activo No Circulante | | | Pasivo No Circulante | | |
| a. Inversiones Financieras a Largo Plazo | 0 | 0 | a. Cuentas por Pagar de Largo Plazo | 0 | 0 |
| b. Derechos a Recibir Efectivo o Equivalentes a Largo Plazo | 0 | 0 | b. Documentos por Pagar a Largo Plazo | 0 | 0 |
| c. Bienes Inmuebles, Infraestructura y Construcciones en Proceso | 0 | 0 | c. Deuda Pública a Largo Plazo | 0 | 0 |
| d. Bienes Muebles | 2,704,824 | 2,687,973 | d. Pasivos Diferidos a Largo Plazo | 0 | 0 |
| e. Activos Intangibles | 11,809 | 11,809 | e. Fondos y Bienes de Terceros en Garantía y/o Administración a Largo Plazo | 0 | 0 |
| f. Depreciación, Deterioro y Amortización Acumulada de Bienes | -1,893,476 | -1,893,476 | f. Provisiones a Largo Plazo | 225,051 | 225,051 |
| g. Activos Diferidos | 0 | 0 | IIB. Total de Pasivos No Circulantes (a+b+c+d+e+f) | 225,051 | 225,051 |
| h. Estimación por Pérdida o Deterioro de Activos no Circulantes | 0 | 0 | II. Total del Pasivo (II=IIA+IIB) | 228,308 | 227,899 |
| i. Otros Activos no Circulantes | 0 | 0 | HACIENDA PÚBLICA/PATRIMONIO | | |
| IB. Total de Activos No Circulantes (IB=a+b+c+d+e+f+g+h+i) | 823,157 | 806,306 | III. Hacienda Pública/Patrimonio Contribuido (III=a+b+c) | | |
| I. Total del Activo (I=IA+IB) | 1,373,609 | 1,054,707 | a. Aportaciones | 1,919,415 | 1,919,416 |

Tribunal para Menores Infractores del Poder Judicial del Estado de Durango
 Estado de Situación Financiera Detallado - LDF
 Al 31 de diciembre de 2019 y al 31 de marzo de 2020
 (Pesos)

| Concepto | 31 de marzo 2020 | 31 de diciembre 2019 | Concepto | 31 de marzo 2020 | 31 de diciembre 2019 |
|----------|---------------------|-------------------------|---------------------------------------------------------------------------------------------|---------------------|-------------------------|
| | | | b. Donaciones de Capital | 0 | 0 |
| | | | c. Actualizaciones del Patrimonio | 1,919,415 | 1,919,416 |
| | | | III.B. Hacienda Pública/Patrimonio Generado (III.B=a+b+c+d+e) | -774,114 | -1,092,608 |
| | | | a. Resultado del Ejercicio (Ahorro/desahorro) | 318,493 | 46,223 |
| | | | b. Resultado de Ejercicios Anteriores | -1,092,607 | -1,138,831 |
| | | | c. Revalúos | 0 | 0 |
| | | | d. Reservas | 0 | 0 |
| | | | e. Rectificaciones de Resultados de Ejercicios Anteriores | 0 | 0 |
| | | | III.C. Exceso o Insuficiencia en la Actualización de la Hacienda Pública/Patrimonio (III.C= | 0 | 0 |
| | | | a. Resultado por Posición Monetaria | 0 | 0 |
| | | | b. Resultado por Tenencia de Activos no Monetarios | 0 | 0 |
| | | | III. Total Hacienda Pública/Patrimonio (III=III.A+III.B+III.C) | 1,145,301 | 826,808 |
| | | | IV. Total del Pasivo y Hacienda Pública/Patrimonio (IV=II+III) | 1,373,609 | 1,054,707 |

Formato 2

Informe Analítico de la Deuda Pública y Otros Pasivos - LDF

Tribunal para Menores Infractores del Poder Judicial del Estado de Durango

Informe Analítico de la Deuda Pública y Otros Pasivos - LDF

Del 1 de enero al 31 de marzo de 2020 (b)

(PESOS)

| Denominación de la Deuda Pública y Otros Pasivos (c) | Saldo al 31 de diciembre de 2017 (d) | Disposiciones del Periodo (e) | Amortizaciones del Periodo (f) | Revaluaciones, Reclasificaciones y Otros Ajustes (g) | Saldo Final del Periodo (h) h=d+e-f+g | Pago de Intereses del Periodo (i) | Pago de Comisiones y demás costos asociados durante el Periodo (j) |
|----------------------------------------------------------|--------------------------------------|-------------------------------|--------------------------------|------------------------------------------------------|------------------------------------------|-----------------------------------|--------------------------------------------------------------------|
| 1. Deuda Pública (1=A+B) | 0 | 0 | 0 | 0 | 0 | 0 | 0 |
| A. Corto Plazo (A=a1+a2+a3) | 0 | 0 | 0 | 0 | 0 | 0 | 0 |
| a1) Instituciones de Crédito | 0 | 0 | 0 | 0 | 0 | 0 | 0 |
| a2) Títulos y Valores | 0 | 0 | 0 | 0 | 0 | 0 | 0 |
| a3) Arrendamientos Financieros | 0 | 0 | 0 | 0 | 0 | 0 | 0 |
| B. Largo Plazo (B=b1+b2+b3) | 0 | 0 | 0 | 0 | 0 | 0 | 0 |
| b1) Instituciones de Crédito | 0 | 0 | 0 | 0 | 0 | 0 | 0 |
| b2) Títulos y Valores | 0 | 0 | 0 | 0 | 0 | 0 | 0 |
| b3) Arrendamientos Financieros | 0 | 0 | 0 | 0 | 0 | 0 | 0 |
| 2. Otros Pasivos | 0 | 0 | 0 | 0 | 0 | 0 | 0 |
| 3. Total de la Deuda Pública y Otros Pasivos (3=1+2) | 0 | 0 | 0 | 0 | 0 | 0 | 0 |
| 4. Deuda Contingente 1 (informativo) | 0 | 0 | 0 | 0 | 0 | 0 | 0 |
| 5. Valor de Instrumentos Bono Cupón Cero 2 (informativo) | 0 | 0 | 0 | 0 | 0 | 0 | 0 |

1. Se refiere a cualquier Financiamiento sin fuente o garantía de pago definida, que sea asumida de manera solidaria o subsidiaria por las Entidades Federativas con sus Municipios, organismos descentralizados y empresas de participación estatal mayoritaria y fideicomisos, locales o municipales, y por los Municipios con sus respectivos organismos descentralizados y empresas de participación municipal mayoritaria.

2. Se refiere al valor del Bono Cupón Cero que respalda el pago de los créditos asociados al mismo (Activo).

| Obligaciones a Corto Plazo (k) | Monto Contratado (l) | Plazo Pactado (m) | Tasa de Interés (n) | Comisiones y Costos Relacionados (o) | Tasa Efectiva (p) |
|---------------------------------------------|----------------------|-------------------|---------------------|--------------------------------------|-------------------|
| 6. Obligaciones a Corto Plazo (Informativo) | 3257 | 1 | 0 | 0 | 0 |
| A. Banorte | 0 | 0 | 0 | 0 | 0 |
| B. Crédito 2 | 0 | 0 | 0 | 0 | 0 |
| C. Crédito XX | 3257 | 1 | 0 | 0 | 0 |

FUENTE: Elaborados con información del CONAC. Criterios para la elaboración y presentación homogénea de la información financiera y de los Municipios.

referencia la Ley de Disciplina Financiera de las Entidades Federativas y los Municipios.

NOTA: Se adjunta archivo con que contiene instructivo de llenado de los formatos "Cuadros CONAC Criterios"

Formato 3

Informe Analítico de Obligaciones Diferentes de Financiamientos - LDF

| Tribunal para Menores Infractores del Poder Judicial del Estado de Durango | | | | | | | | | | |
|----------------------------------------------------------------------------|------------------------|-----------------------------------------------|--------------------------|-----------------------------------|-------------------|------------------------------------------------------------|--------------------------------------------------------------------------|-------------------------------------------------------------|-------------------------------------------------------------------------|----------------------------------------------------------------------------------|
| Informe Analítico de Obligaciones Diferentes de Financiamientos - LDF | | | | | | | | | | |
| Del 1 de enero al 31 de marzo de 2020 (b) | | | | | | | | | | |
| (PESOS) | | | | | | | | | | |
| Denominación de las Obligaciones Diferentes de Financiamiento (c) | Fecha del Contrato (d) | Fecha de inicio de operación del proyecto (e) | Fecha de vencimiento (f) | Monto de la inversión pactado (g) | Plazo pactado (h) | Monto promedio mensual del pago de la contraprestación (i) | Monto promedio mensual del pago correspondiente al pago de inversión (j) | Monto pagado de la inversión al 31 de diciembre de 2018 (k) | Monto pagado de la inversión actualizado al 31 de diciembre de 2018 (l) | Saldo pendiente por pagar de la inversión al 31 de diciembre de 2018 (m = g - l) |
| A. Asociaciones Público Privadas (APP's) (A=a+b+c+d) | | | | 0 | 0 | 0 | 0 | 0 | 0 | 0 |
| a) APP 1 | | | | 0 | 0 | 0 | 0 | 0 | 0 | 0 |
| b) APP 2 | | | | 0 | 0 | 0 | 0 | 0 | 0 | 0 |
| c) APP 3 | | | | 0 | 0 | 0 | 0 | 0 | 0 | 0 |
| d) APP XX | | | | 0 | 0 | 0 | 0 | 0 | 0 | 0 |
| B. Otros Instrumentos (B=a+b+c+d) | | | | 0 | 0 | 0 | 0 | 0 | 0 | 0 |
| a) Otro Instrumento 1 | | | | 0 | 0 | 0 | 0 | 0 | 0 | 0 |
| b) Otro Instrumento 2 | | | | 0 | 0 | 0 | 0 | 0 | 0 | 0 |
| c) Otro Instrumento 3 | | | | 0 | 0 | 0 | 0 | 0 | 0 | 0 |
| d) Otro Instrumento XX | | | | 0 | 0 | 0 | 0 | 0 | 0 | 0 |
| C. Total de Obligaciones Diferentes de Financiamiento (C=A+B) | | | | 0 | 0 | 0 | 0 | 0 | 0 | 0 |

Balance Presupuestario - LDF

Tribunal para Menores Infractores del Poder Judicial del Estado de Durango

Balance Presupuestario - LDF
Del 1 de enero al 31 de marzo de 2020 (b)
(PESOS)

| Concepto (c) | Estimado/ Aprobado | Devengado | Recaudado/ Pagado |
|------------------------------------------------------------------------------------------------------------------|--------------------|------------------|-------------------|
| A. Ingresos Totales (A = A1+A2+A3) | 15,360,206 | 3,267,224 | 3,267,224 |
| A1. Ingresos de Libre Disposición | 15,360,206 | 3,267,224 | 3,267,224 |
| A2. Transferencias Federales Etiquetadas | 0 | 0 | 0 |
| A3. Financiamiento Neto | 0 | 0 | 0 |
| B. Egresos Presupuestarios¹ (B = B1+B2) | 15,360,206 | 2,953,208 | 2,953,208 |
| B1. Gasto No Etiquetado (sin incluir Amortización de la Deuda Pública) | 15,360,206 | 2,953,208 | 2,953,208 |
| B2. Gasto Etiquetado (sin incluir Amortización de la Deuda Pública) | 0 | 0 | 0 |
| C. Remanentes del Ejercicio Anterior (C = C1 + C2) | 0 | 0 | 0 |
| C1. Remanentes de Ingresos de Libre Disposición aplicados en el periodo | 0 | 0 | 0 |
| C2. Remanentes de Transferencias Federales Etiquetadas aplicados en el periodo | 0 | 0 | 0 |
| I. Balance Presupuestario (I = A - B + C) | 0 | 314,015 | 314,015 |
| II. Balance Presupuestario sin Financiamiento Neto (II = I - A3) | 0 | 314,015 | 314,015 |
| III. Balance Presupuestario sin Financiamiento Neto y sin Remanentes del Ejercicio Anterior (III= II - C) | 0 | 314,015 | 314,015 |

| Concepto | Aprobado | Devengado | Pagado |
|------------------------------------------------------------------------|----------|----------------|----------------|
| E. Intereses, Comisiones y Gastos de la Deuda (E = E1+E2) | 0 | 0 | 0 |
| E1. Intereses, Comisiones y Gastos de la Deuda con Gasto No Etiquetado | 0 | 0 | 0 |
| E2. Intereses, Comisiones y Gastos de la Deuda con Gasto Etiquetado | 0 | 0 | 0 |
| IV. Balance Primario (IV = III + E) | 0 | 314,015 | 314,015 |

| Concepto | Estimado/ Aprobado | Devengado | Recaudado/ Pagado |
|-------------------------------------------------------------------------------|--------------------|-----------|-------------------|
| F. Financiamiento (F = F1 + F2) | 0 | 0 | 0 |
| F1. Financiamiento con Fuente de Pago de Ingresos de Libre Disposición | 0 | 0 | 0 |
| F2. Financiamiento con Fuente de Pago de Transferencias Federales Etiquetadas | 0 | 0 | 0 |
| G. Amortización de la Deuda (G = G1 + G2) | 0 | 0 | 0 |
| G1. Amortización de la Deuda Pública con Gasto No Etiquetado | 0 | 0 | 0 |
| G2. Amortización de la Deuda Pública con Gasto Etiquetado | 0 | 0 | 0 |
| A3. Financiamiento Neto (A3 = F - G) | 0 | 0 | 0 |

| Concepto | Estimado/ Aprobado | Devengado | Recaudado/ Pagado |
|------------------------------------------------------------------------------------------------------|--------------------|----------------|-------------------|
| A1. Ingresos de Libre Disposición | 15,360,206 | 3,267,224 | 3,267,224 |
| A3.1 Financiamiento Neto con Fuente de Pago de Ingresos de Libre Disposición (A3.1 = F1 - G1) | 0 | 0 | 0 |
| F1. Financiamiento con Fuente de Pago de Ingresos de Libre Disposición | 0 | 0 | 0 |
| G1. Amortización de la Deuda Pública con Gasto No Etiquetado | 0 | 0 | 0 |
| B1. Gasto No Etiquetado (sin incluir Amortización de la Deuda Pública) | 15,360,206 | 2,953,208 | 2,953,208 |
| C1. Remanentes de Ingresos de Libre Disposición aplicados en el periodo | 0 | 0 | 0 |
| V. Balance Presupuestario de Recursos Disponibles (V = A1 + A3.1 - B1 + C1) | 0 | 314,015 | 314,015 |
| VI. Balance Presupuestario de Recursos Disponibles sin Financiamiento Neto (VI = V - A3.1) | 0 | 314,015 | 314,015 |

| Concepto | Estimado/ Aprobado | Devengado | Recaudado/ Pagado |
|-------------------------------------------------------------------------------------------------------------|--------------------|-----------|-------------------|
| A2. Transferencias Federales Etiquetadas | 0 | 0 | 0 |
| A3.2 Financiamiento Neto con Fuente de Pago de Transferencias Federales Etiquetadas (A3.2 = F2 - G2) | 0 | 0 | 0 |
| F2. Financiamiento con Fuente de Pago de Transferencias Federales Etiquetadas | 0 | 0 | 0 |
| G2. Amortización de la Deuda Pública con Gasto Etiquetado | 0 | 0 | 0 |
| B2. Gasto Etiquetado (sin incluir Amortización de la Deuda Pública) | 0 | 0 | 0 |
| C2. Remanentes de Transferencias Federales Etiquetadas aplicados en el periodo | 0 | 0 | 0 |
| VII. Balance Presupuestario de Recursos Etiquetados (VII = A2 + A3.2 - B2 + C2) | 0 | 0 | 0 |
| VIII. Balance Presupuestario de Recursos Etiquetados sin Financiamiento Neto (VIII = VII - A3.2) | 0 | 0 | 0 |

FUENTE: Elaborados con información del CONAC. Criterios para la elaboración y presentación homogénea de la información financiera y de los formatos a que hace referencia la Ley de Disciplina Financiera de las
NOTA: Se adjunta archivo con que contiene instructivo de llenado de los formatos "Cuadros CONAC Criterios"

Tribunal para Menores Infractores del Poder Judicial del Estado de Durango
 Estado Analítico de Ingresos Detallado - LDF
 del 1 de enero al 31 de marzo de 2020 (b)
 (Pesos)

| Concepto (c) | Ingresos | | | | | Diferencia (e) |
|------------------------------------------------------------------------------|-------------------|--------------------------------|-------------------|------------------|------------------|-------------------|
| | Estimado (d) | Ampliaciones/ (Reducciones) | Modificado | Devengado | Recaudado | |
| Ingresos de Libre Disposición | | | | | | |
| A. Impuestos | 0 | 0 | 0 | 0 | 0 | 0 |
| B. Cuotas y Aportaciones de Seguridad Social | 0 | 0 | 0 | 0 | 0 | 0 |
| C. Contribuciones de mejoras | 0 | 0 | 0 | 0 | 0 | 0 |
| D. Derechos | 0 | 0 | 0 | 0 | 0 | 0 |
| E. Productos | 0 | 0 | 0 | 0 | 0 | 0 |
| F. Aprovechamientos | 0 | 0 | 0 | 0 | 0 | 0 |
| G. Ingresos por Venta de Bienes y Servicios | 0 | 0 | 0 | 0 | 0 | 0 |
| H. Participaciones (H=h1+h2+h3+h4+h5+h6+h7+h8+h9+h10+h11) | 0 | 0 | 0 | 0 | 0 | 0 |
| h1) Fondo General de Participaciones | 0 | 0 | 0 | 0 | 0 | 0 |
| h2) Fondo de Fomento Municipal | 0 | 0 | 0 | 0 | 0 | 0 |
| h3) Fondo de Fiscalización y Recaudación | 0 | 0 | 0 | 0 | 0 | 0 |
| h4) Fondo de Compensación | 0 | 0 | 0 | 0 | 0 | 0 |
| h5) Fondo de Extracción de Hidrocarburos | 0 | 0 | 0 | 0 | 0 | 0 |
| h6) Impuesto Especial Sobre Producción y servicios | 0 | 0 | 0 | 0 | 0 | 0 |
| h7) 0.136% de la Recaudación Federal Participable | 0 | 0 | 0 | 0 | 0 | 0 |
| h8) 3.17% Sobre Extracción de Petróleo | 0 | 0 | 0 | 0 | 0 | 0 |
| h9) Gasolinas y Diésel | 0 | 0 | 0 | 0 | 0 | 0 |
| h10) Fondo del Impuesto Sobre la Renta | 0 | 0 | 0 | 0 | 0 | 0 |
| h11) Fondo de Estabilización de los Ingresos de las Entidades Federativas | 0 | 0 | 0 | 0 | 0 | 0 |
| I. Incentivos Derivados de la Colaboración Fiscal (I=i1+i2+i3+i4+i5) | 0 | 0 | 0 | 0 | 0 | 0 |
| i1) Tenencia o Uso de Vehículos | 0 | 0 | 0 | 0 | 0 | 0 |
| i2) Fondo de compensación ISAN | 0 | 0 | 0 | 0 | 0 | 0 |
| i3) Impuesto Sobre Automóviles Nuevos | 0 | 0 | 0 | 0 | 0 | 0 |
| i4) Fondo de Compensación de Repesos-Intermedios | 0 | 0 | 0 | 0 | 0 | 0 |
| i5) Otros Incentivos Económicos | 0 | 0 | 0 | 0 | 0 | 0 |
| J. Transferencias | 15,360,206 | 0 | 15,360,206 | 3,267,224 | 3,267,224 | 12,092,982 |
| K. Convenios | 0 | 0 | 0 | 0 | 0 | 0 |
| k1) Otros Convenios y Subsidios | 0 | 0 | 0 | 0 | 0 | 0 |
| L. Otros ingresos de Libre Disposición (L=l1+l2) | 0 | 0 | 0 | 0 | 0 | 0 |
| l1) Participaciones en Ingresos Locales | 0 | 0 | 0 | 0 | 0 | 0 |
| l2) Otros Ingresos de Libre Disposición | 0 | 0 | 0 | 0 | 0 | 0 |
| I. Total de ingresos de Libre Disposición (I=A+B+C+D+E+F+G+H+I+J+K+L) | 15,360,206 | 0 | 15,360,206 | 3,267,224 | 3,267,224 | 12,092,982 |
| Ingresos Excedentes de Ingresos de Libre Disposición | 0 | 0 | 0 | 0 | 0 | 0 |
| Transferencias Federales Etiquetadas | 0 | 0 | 0 | 0 | 0 | 0 |
| A. Aportaciones (A=a1+a2+a3+a4+a5+a6+a7+a8) | 0 | 0 | 0 | 0 | 0 | 0 |
| a1) Fondo de Aportaciones para la Nómina Educativa y Gasto Operativo | 0 | 0 | 0 | 0 | 0 | 0 |

Tribunal para Menores Infractores del Poder Judicial del Estado de Durango
 Estado Analítico de ingresos Detallado - LDF
 del 1 de enero al 31 de marzo de 2020 (b)
 (Pesos)

| Concepto (c) | Ingresos | | | | | Diferencia (e) |
|-------------------------------------------------------------------------------------------------------------------------------|----------------|--------------------------------|------------|-----------|-----------|------------------|
| | Estimado (d) | Ampliaciones/ (Reducciones) | Modificado | Devengado | Recaudado | |
| a2) Fondo de Aportaciones para los Servicios de Salud | 0 | 0 | 0 | 0 | 0 | 0 |
| a3) Fondo de Aportaciones para la Infraestructura Social | 0 | 0 | 0 | 0 | 0 | 0 |
| a4) Fondo de Aportaciones para el Fortalecimiento de los Municipios y de las Demarcaciones Territoriales del Distrito Federal | 0 | 0 | 0 | 0 | 0 | 0 |
| a5) Fondo de Aportaciones Múltiples | 0 | 0 | 0 | 0 | 0 | 0 |
| a6) Fondo de Aportaciones Para la Educación Tecnológica y de Adultos | 0 | 0 | 0 | 0 | 0 | 0 |
| a7) Fondo de Aportaciones para la Seguridad Pública de los Estados y del Distrito Federal | 0 | 0 | 0 | 0 | 0 | 0 |
| a8) Fondo de Aportaciones para el Fortalecimiento de las Entidades Federativas | 0 | 0 | 0 | 0 | 0 | 0 |
| B. Convenios (B=b1+b2+b3+b4) | 0 | 0 | 0 | 0 | 0 | 0 |
| b1) Convenios de Protección social en Salud | 0 | 0 | 0 | 0 | 0 | 0 |
| b2) Convenios de Descentralización | 0 | 0 | 0 | 0 | 0 | 0 |
| b3) Convenios de Reasignación | 0 | 0 | 0 | 0 | 0 | 0 |
| b4) Otros convenios y Subsidios | 0 | 0 | 0 | 0 | 0 | 0 |
| C. Fondos Distintos de Aportaciones (C=c1+c2) | 0 | 0 | 0 | 0 | 0 | 0 |
| c1) Fondo para Entidades Federativas y Municipios Productores de Hidrocarburos | 0 | 0 | 0 | 0 | 0 | 0 |
| c2) Fondo Minero | 0 | 0 | 0 | 0 | 0 | 0 |
| D. Transferencias, Subsidios y Subvenciones, y Pensiones y Jubilaciones | 0 | 0 | 0 | 0 | 0 | 0 |
| E. Otras Transferencias Federales Etiquetadas | 0 | 0 | 0 | 0 | 0 | 0 |
| II. Total de Transferencias federales Etiquetadas (II=A+B+C+D+E) | 0 | 0 | 0 | 0 | 0 | 0 |
| III. Ingresos Derivados de Financiamientos (III=A) | 0 | 0 | 0 | 0 | 0 | 0 |
| A. Ingresos Derivados de Financiamientos | 15,360,206 | 0 | 15,360,206 | 3,267,224 | 3,267,224 | 12,092,982 |
| IV. Total de ingresos (IV=II+III) | 15,360,206 | 0 | 15,360,206 | 3,267,224 | 3,267,224 | 12,092,982 |
| Datos Informativos | | | | | | |
| 1. Ingresos Derivados de Financiamientos con Fuente de Pago de Ingresos de Libre Disposición | 0 | 0 | 0 | 0 | 0 | 0 |
| 2. Ingresos Derivados de Financiamientos con Fuente de Pago de Transferencias Federales Etiquetadas | 0 | 0 | 0 | 0 | 0 | 0 |
| 3. Ingresos Derivados de financiamientos (3=1+2) | 0 | 0 | 0 | 0 | 0 | 0 |

FUENTE: Elaborados con información del CONAC. Criterios para la elaboración y presentación homogénea de la información financiera y de los formatos a que hace referencia la Ley de Disciplina Financiera de FORTALECIMIENTO DEL PODER JUDICIAL DEL ESTADO DE DURANGO.

NOTA: Se adjunta archivo que contiene instructivo de llenado de los formatos "Cuadros CONAC Criterios".

Tribunal para Menores Infractores del Poder Judicial del Estado de Durango
 Estado Analítico del Ejercicio del Presupuesto de Egresos Detallado - LDF
 Clasificación por Objeto del Gasto (Capítulo y Concepto)
 del 1 de enero al 31 de marzo de 2020

| Concepto | Aprobado | Ampliaciones/ (Reducciones) | Modificado | Devengado | Pagado | Subejercicio |
|------------------------------------------------------------------------------|-----------------|--------------------------------|-----------------|----------------|----------------|-----------------|
| | 1 | 2 | 3 = (1+2) | 4 | 5 | 6 = (3-4) |
| I. Gasto No Etiquetado | 15360206 | 0 | 15360206 | 2953208 | 2953208 | 12406998 |
| A. Servicios Personales | 13045341 | 0 | 13045341 | 2688509 | 2688509 | 10356832 |
| a1) Remuneraciones al Personal de Carácter Permanente | 1575566 | 0 | 1575566 | 378284 | 378284 | 1197282 |
| a2) Remuneraciones al Personal de Carácter Transitorio | 1186560 | 0 | 1186560 | 288000 | 288000 | 898560 |
| a3) Remuneraciones Adicionales y Especiales | 8250582 | 0 | 8250582 | 1614614 | 1614614 | 6635968 |
| a4) Seguridad Social | 721457 | 0 | 721457 | 163817 | 163817 | 557640 |
| a5) Otras Prestaciones Sociales y Económicas | 1311176 | 0 | 1311176 | 186408 | 186408 | 1124768 |
| a6) Previsiones | 0 | 0 | 0 | 0 | 0 | 0 |
| a7) Pago de Estímulos a Servidores Públicos | 0 | 0 | 0 | 57385 | 57385 | -57385 |
| B. Materiales y Suministros | 682112 | 0 | 682112 | 47394 | 47394 | 634718 |
| b1) Materiales de Administración Emisión de Documentos y Artículos Oficiales | 400067 | 0 | 400067 | 38882 | 38882 | 361185 |
| b2) Alimentos y Utensilios | 97900 | 0 | 97900 | 6941 | 6941 | 90960 |
| b3) Materias Primas y Materiales de Producción y Comercialización | 0 | 0 | 0 | 0 | 0 | 0 |
| b4) Materiales y Artículos de Construcción y de Reparación | 0 | 0 | 0 | 0 | 0 | 0 |
| b5) Productos Químicos, Farmacéuticos y de Laboratorio | 0 | 0 | 0 | 0 | 0 | 0 |
| b6) Combustibles, Lubricantes y Aditivos | 172145 | 0 | 172145 | 0 | 0 | 172145 |
| b7) Vestuario, Blancos, Prendas de Protección y Artículos Deportivos | 0 | 0 | 0 | 0 | 0 | 0 |
| b8) Materiales y Suministros para Seguridad | 0 | 0 | 0 | 0 | 0 | 0 |
| b9) Herramientas, Refacciones y Accesorios Menores | 12000 | 0 | 12000 | 1571 | 1571 | 10429 |
| C. Servicios Generales | 1457863 | 0 | 1457863 | 200456 | 200456 | 1257407 |
| c1) Servicios Básicos | 160927 | 0 | 160927 | 30200 | 30200 | 130727 |
| c2) Servicios de Arrendamiento | 542370 | 0 | 542370 | 131956 | 131956 | 410414 |
| c3) Servicios Profesionales, Científicos, Técnicos y Otros Servicios | 207512 | 0 | 207512 | 4640 | 4640 | 202872 |
| c4) Servicios Financieros, Bancarios y Comerciales | 46267 | 0 | 46267 | 848 | 848 | 45419 |
| c5) Servicios de Instalación, Reparación, Mantenimiento y Conservación | 222728 | 0 | 222728 | 7564 | 7564 | 215164 |
| c6) Servicios de Comunicación Social y Publicidad | 0 | 0 | 0 | 0 | 0 | 0 |
| c7) Servicios de Traslado y Viáticos | 231424 | 0 | 231424 | 14122 | 14122 | 217302 |
| c8) Servicios Oficiales | 31500 | 0 | 31500 | 3480 | 3480 | 28020 |
| c9) Otros Servicios Generales | 15135 | 0 | 15135 | 7646 | 7646 | 7489 |
| D. Transferencias, Asignaciones, Subsidios y Otras Ayudas | 0 | 0 | 0 | 0 | 0 | 0 |
| d1) Transferencias Internas y Asignaciones al Sector Público | 0 | 0 | 0 | 0 | 0 | 0 |
| d2) Transferencias al Resto del Sector Público | 0 | 0 | 0 | 0 | 0 | 0 |
| d3) Subsidios y Subvenciones | 0 | 0 | 0 | 0 | 0 | 0 |
| d4) Ayudas Sociales | 0 | 0 | 0 | 0 | 0 | 0 |
| d5) Pensiones y Jubilaciones | 0 | 0 | 0 | 0 | 0 | 0 |
| d6) Transferencias a Fideicomisos Mandatos y Otros Análogos | 0 | 0 | 0 | 0 | 0 | 0 |
| d7) Transferencias a la Seguridad Social | 0 | 0 | 0 | 0 | 0 | 0 |
| d8) Donativos | 0 | 0 | 0 | 0 | 0 | 0 |
| d9) Transferencias al Exterior | 0 | 0 | 0 | 0 | 0 | 0 |
| E. Bienes Muebles | 174890 | 0 | 174890 | 16851 | 16851 | 158039 |
| e1) Mobiliario y Equipo de Administración | 174890 | 0 | 174890 | 16851 | 16851 | 158039 |
| e2) Mobiliario y Equipo Educativo y Recreativo | 0 | 0 | 0 | 0 | 0 | 0 |
| e3) Equipo e Instrumental Médico y de Laboratorio | 0 | 0 | 0 | 0 | 0 | 0 |
| e4) Vehículos y Equipo de Transporte | 0 | 0 | 0 | 0 | 0 | 0 |
| e5) Equipo de Defensa y Seguridad | 0 | 0 | 0 | 0 | 0 | 0 |
| e6) Maquinaria, Otros Equipos y Herramientas | 0 | 0 | 0 | 0 | 0 | 0 |
| e7) Activos Biológicos | 0 | 0 | 0 | 0 | 0 | 0 |
| e8) Bienes Inmuebles | 0 | 0 | 0 | 0 | 0 | 0 |
| e9) Activos Intangibles | 0 | 0 | 0 | 0 | 0 | 0 |
| F. Inversión Pública | 0 | 0 | 0 | 0 | 0 | 0 |
| f1) Obra Pública en Bienes de Dominio Público | 0 | 0 | 0 | 0 | 0 | 0 |
| f2) Obra Pública en Bienes Propios | 0 | 0 | 0 | 0 | 0 | 0 |
| f3) Proyectos Productivos y Acciones de Fomento | 0 | 0 | 0 | 0 | 0 | 0 |
| G. Inversiones Financieras y Otras Provisiones | 0 | 0 | 0 | 0 | 0 | 0 |
| g1) Inversiones para el fomento de Actividades Productivas | 0 | 0 | 0 | 0 | 0 | 0 |
| g2) Acciones y Participaciones de Capital | 0 | 0 | 0 | 0 | 0 | 0 |
| g3) Compra de Títulos y Valores | 0 | 0 | 0 | 0 | 0 | 0 |
| g4) Concesión de Préstamos | 0 | 0 | 0 | 0 | 0 | 0 |
| g5) Inversiones en Fideicomisos, Mandatos y Otros Análogos | 0 | 0 | 0 | 0 | 0 | 0 |
| g6) Otras Inversiones Financieras | 0 | 0 | 0 | 0 | 0 | 0 |
| g7) Provisiones para Contingencias y Otras Erogaciones Especiales | 0 | 0 | 0 | 0 | 0 | 0 |
| H. Participaciones y Aportaciones | 0 | 0 | 0 | 0 | 0 | 0 |
| h1) Participaciones | 0 | 0 | 0 | 0 | 0 | 0 |
| h2) Aportaciones | 0 | 0 | 0 | 0 | 0 | 0 |
| h3) Convenios | 0 | 0 | 0 | 0 | 0 | 0 |
| I. Deuda Pública | 0 | 0 | 0 | 0 | 0 | 0 |
| i1) Amortización de la Deuda Pública | 0 | 0 | 0 | 0 | 0 | 0 |
| i2) Intereses de la Deuda Pública | 0 | 0 | 0 | 0 | 0 | 0 |
| i3) Comisiones de la Deuda Pública | 0 | 0 | 0 | 0 | 0 | 0 |
| i4) Gastos de la Deuda Pública | 0 | 0 | 0 | 0 | 0 | 0 |
| i5) Costo por Coberturas | 0 | 0 | 0 | 0 | 0 | 0 |
| i6) Apoyos Financieros | 0 | 0 | 0 | 0 | 0 | 0 |
| i7) Adeudos de Ejercicios Fiscales Anteriores (Adefas) | 0 | 0 | 0 | 0 | 0 | 0 |
| II. Gasto Etiquetado | 0 | 0 | 0 | 0 | 0 | 0 |
| A. Servicios Personales | 0 | 0 | 0 | 0 | 0 | 0 |
| a1) Remuneraciones al Personal de Carácter Permanente | 0 | 0 | 0 | 0 | 0 | 0 |
| a2) Remuneraciones al Personal de Carácter Transitorio | 0 | 0 | 0 | 0 | 0 | 0 |
| a3) Remuneraciones Adicionales y Especiales | 0 | 0 | 0 | 0 | 0 | 0 |

Tribunal para Menores Infractores del Poder Judicial del Estado de Durango
 Estado Analítico del Ejercicio del Presupuesto de Egresos Detallado - LDF
 Clasificación por Objeto del Gasto (Capítulo y Concepto)
 del 1 de enero al 31 de marzo de 2020

| Concepto | Aprobado | Ampliaciones/ (Reducciones) | Modificado | Devengado | Pagado | Subejercicio |
|------------------------------------------------------------------------------|-----------------|--------------------------------|-----------------|----------------|----------------|-----------------|
| | 1 | 2 | 3 = (1+2) | 4 | 5 | 6 = (3-4) |
| a4) Seguridad Social | 0 | 0 | 0 | 0 | 0 | 0 |
| a5) Otras Prestaciones Sociales y Económicas | 0 | 0 | 0 | 0 | 0 | 0 |
| a6) Previsiones | 0 | 0 | 0 | 0 | 0 | 0 |
| a7) Pago de Estímulos a Servidores Públicos | 0 | 0 | 0 | 0 | 0 | 0 |
| B. Materiales y Suministros | 0 | 0 | 0 | 0 | 0 | 0 |
| b1) Materiales de Administración Emisión de Documentos y Artículos Oficiales | 0 | 0 | 0 | 0 | 0 | 0 |
| b2) Alimentos y Utensilios | 0 | 0 | 0 | 0 | 0 | 0 |
| b3) Materias Primas y Materiales de Producción y Comercialización | 0 | 0 | 0 | 0 | 0 | 0 |
| b4) Materiales y Artículos de Construcción y de Reparación | 0 | 0 | 0 | 0 | 0 | 0 |
| b5) Productos Químicos, Farmacéuticos y de Laboratorio | 0 | 0 | 0 | 0 | 0 | 0 |
| b6) Combustibles, Lubricantes y Aditivos | 0 | 0 | 0 | 0 | 0 | 0 |
| b7) Vestuario, Blancos, Prendas de Protección y Artículos Deportivos | 0 | 0 | 0 | 0 | 0 | 0 |
| b8) Materiales y Suministros para Seguridad | 0 | 0 | 0 | 0 | 0 | 0 |
| b9) Herramientas, Refacciones y Accesorios Menores | 0 | 0 | 0 | 0 | 0 | 0 |
| C. Servicios Generales | 0 | 0 | 0 | 0 | 0 | 0 |
| c1) Servicios Básicos | 0 | 0 | 0 | 0 | 0 | 0 |
| c2) Servicios de Arrendamiento | 0 | 0 | 0 | 0 | 0 | 0 |
| c3) Servicios Profesionales, Científicos, Técnicos y Otros Servicios | 0 | 0 | 0 | 0 | 0 | 0 |
| c4) Servicios Financieros, Bancarios y Comerciales | 0 | 0 | 0 | 0 | 0 | 0 |
| c5) Servicios de Instalación, Reparación, Mantenimiento y Conservación | 0 | 0 | 0 | 0 | 0 | 0 |
| c6) Servicios de Comunicación Social y Publicidad | 0 | 0 | 0 | 0 | 0 | 0 |
| c7) Servicios de Traslado y Viáticos | 0 | 0 | 0 | 0 | 0 | 0 |
| c8) Servicios Oficiales | 0 | 0 | 0 | 0 | 0 | 0 |
| c9) Otros Servicios Generales | 0 | 0 | 0 | 0 | 0 | 0 |
| D. Transferencias, Asignaciones, Subsidios y Otras Ayudas | 0 | 0 | 0 | 0 | 0 | 0 |
| d1) Transferencias Internas y Asignaciones al Sector Público | 0 | 0 | 0 | 0 | 0 | 0 |
| d2) Transferencias al Resto del Sector Público | 0 | 0 | 0 | 0 | 0 | 0 |
| d3) Subsidios y Subvenciones | 0 | 0 | 0 | 0 | 0 | 0 |
| d4) Ayudas Sociales | 0 | 0 | 0 | 0 | 0 | 0 |
| d5) Pensiones y Jubilaciones | 0 | 0 | 0 | 0 | 0 | 0 |
| d6) Transferencias a Fideicomisos Mandatos y Otros Análogos | 0 | 0 | 0 | 0 | 0 | 0 |
| d7) Transferencias a la Seguridad Social | 0 | 0 | 0 | 0 | 0 | 0 |
| d8) Donativos | 0 | 0 | 0 | 0 | 0 | 0 |
| d9) Transferencias al Exterior | 0 | 0 | 0 | 0 | 0 | 0 |
| E. Bienes Muebles | 0 | 0 | 0 | 0 | 0 | 0 |
| e1) Mobiliario y Equipo de Administración | 0 | 0 | 0 | 0 | 0 | 0 |
| e2) Mobiliario y Equipo Educativo y Recreativo | 0 | 0 | 0 | 0 | 0 | 0 |
| e3) Equipo e Instrumental Médico y de Laboratorio | 0 | 0 | 0 | 0 | 0 | 0 |
| e4) Vehículos y Equipo de Transporte | 0 | 0 | 0 | 0 | 0 | 0 |
| e5) Equipo de Defensa y Seguridad | 0 | 0 | 0 | 0 | 0 | 0 |
| e6) Maquinaria, Otros Equipos y Herramientas | 0 | 0 | 0 | 0 | 0 | 0 |
| e7) Activos Biológicos | 0 | 0 | 0 | 0 | 0 | 0 |
| e8) Bienes Inmuebles | 0 | 0 | 0 | 0 | 0 | 0 |
| e9) Activos Intangibles | 0 | 0 | 0 | 0 | 0 | 0 |
| F. Inversión Pública | 0 | 0 | 0 | 0 | 0 | 0 |
| f1) Obra Pública en Bienes de Dominio Público | 0 | 0 | 0 | 0 | 0 | 0 |
| f2) Obra Pública en Bienes Propios | 0 | 0 | 0 | 0 | 0 | 0 |
| f3) Proyectos Productivos y Acciones de Fomento | 0 | 0 | 0 | 0 | 0 | 0 |
| G. Inversiones Financieras y Otras Provisiones | 0 | 0 | 0 | 0 | 0 | 0 |
| g1) Inversiones para el fomento de Actividades Productivas | 0 | 0 | 0 | 0 | 0 | 0 |
| g2) Acciones y Participaciones de Capital | 0 | 0 | 0 | 0 | 0 | 0 |
| g3) Compra de Títulos y Valores | 0 | 0 | 0 | 0 | 0 | 0 |
| g4) Concesión de Préstamos | 0 | 0 | 0 | 0 | 0 | 0 |
| g5) Inversiones en Fideicomisos, Mandatos y Otros Análogos | 0 | 0 | 0 | 0 | 0 | 0 |
| g6) Otras Inversiones Financieras | 0 | 0 | 0 | 0 | 0 | 0 |
| g7) Provisiones para Contingencias y Otras Erogaciones Especiales | 0 | 0 | 0 | 0 | 0 | 0 |
| H. Participaciones y Aportaciones | 0 | 0 | 0 | 0 | 0 | 0 |
| h1) Participaciones | 0 | 0 | 0 | 0 | 0 | 0 |
| h2) Aportaciones | 0 | 0 | 0 | 0 | 0 | 0 |
| h3) Convenios | 0 | 0 | 0 | 0 | 0 | 0 |
| I. Deuda Pública | 0 | 0 | 0 | 0 | 0 | 0 |
| i1) Amortización de la Deuda Pública | 0 | 0 | 0 | 0 | 0 | 0 |
| i2) Intereses de la Deuda Pública | 0 | 0 | 0 | 0 | 0 | 0 |
| i3) Comisiones de la Deuda Pública | 0 | 0 | 0 | 0 | 0 | 0 |
| i4) Gastos de la Deuda Pública | 0 | 0 | 0 | 0 | 0 | 0 |
| i5) Costo por Coberturas | 0 | 0 | 0 | 0 | 0 | 0 |
| i6) Apoyos Financieros | 0 | 0 | 0 | 0 | 0 | 0 |
| i7) Adeudos de Ejercicios Fiscales Anteriores (Adefas) | 0 | 0 | 0 | 0 | 0 | 0 |
| Total del Gasto | 15360206 | 0 | 15360206 | 2953208 | 2953208 | 12406998 |

Tribunal para Menores Infractores del Poder Judicial del Estado de Durango

Estado Analítico del Ejercicio del Presupuesto de Egresos - LDF

Clasificación Administrativa

del 1 de enero al 31 de marzo de 2020

(Pesos)

| Concepto | Egresos | | | | | Subejercicio |
|------------------------------------------------------------------------|-----------------|--------------------------------|-----------------|----------------|----------------|-----------------|
| | Aprobado | Ampliaciones/ (Reducciones) | Modificado | Devengado | Pagado | |
| I. Gasto No Etiquetado | 15360206 | 0 | 15360206 | 2953208 | 2953208 | 12406998 |
| A. Poder Ejecutivo | 0 | 0 | 0 | 0 | 0 | 0 |
| a.1 Despacho del Ejecutivo | 0 | 0 | 0 | 0 | 0 | 0 |
| a.2 Secretaría General de Gobierno | 0 | 0 | 0 | 0 | 0 | 0 |
| a.3 Secretaría de Finanzas y de Administración | 0 | 0 | 0 | 0 | 0 | 0 |
| a.4 Secretaría de Comunicaciones y Obras Públicas | 0 | 0 | 0 | 0 | 0 | 0 |
| a.5 Secretaría de Desarrollo Económico | 0 | 0 | 0 | 0 | 0 | 0 |
| a.6 Secretaría de Agricultura Ganadería y Desarrollo Rural | 0 | 0 | 0 | 0 | 0 | 0 |
| a.7 Secretaría de Educación | 0 | 0 | 0 | 0 | 0 | 0 |
| a.8 Secretaría de Contraloría | 0 | 0 | 0 | 0 | 0 | 0 |
| a.9 Secretaría de Recursos Naturales y Medio Ambiente | 0 | 0 | 0 | 0 | 0 | 0 |
| a.10 Secretaría de Seguridad Pública | 0 | 0 | 0 | 0 | 0 | 0 |
| a.11 Secretaría de Desarrollo Social | 0 | 0 | 0 | 0 | 0 | 0 |
| a.12 Fiscalía General del Estado | 0 | 0 | 0 | 0 | 0 | 0 |
| a.13 Secretaría de Turismo | 0 | 0 | 0 | 0 | 0 | 0 |
| a.14 Secretaría del Trabajo y Previsión Social | 0 | 0 | 0 | 0 | 0 | 0 |
| a.15 Erogaciones A Nivel Gobierno | 0 | 0 | 0 | 0 | 0 | 0 |
| a.16 Ramos Generales | 0 | 0 | 0 | 0 | 0 | 0 |
| B. Poder Legislativo | 0 | 0 | 0 | 0 | 0 | 0 |
| C. Poder Judicial | 0 | 0 | 0 | 0 | 0 | 0 |
| D. Organismos Autónomos | 0 | 0 | 0 | 0 | 0 | 0 |
| E. Entidades Paraestatales y Fideicomisos No Empresariales y No Financ | 0 | 0 | 0 | 0 | 0 | 0 |
| F. Entidades Paraestatales Empresariales No Financieros con | 0 | 0 | 0 | 0 | 0 | 0 |
| Participación Estatal Mayoritaria | 0 | 0 | 0 | 0 | 0 | 0 |
| G. Instituciones Públicas de la Seguridad Social | 0 | 0 | 0 | 0 | 0 | 0 |
| II. Gasto Etiquetado (II=A+B+C+D+E+F+G+H) | 0 | 0 | 0 | 0 | 0 | 0 |
| A. Poder Ejecutivo | 0 | 0 | 0 | 0 | 0 | 0 |
| a.1 Despacho del Ejecutivo | 0 | 0 | 0 | 0 | 0 | 0 |
| a.2 Secretaría General de Gobierno | 0 | 0 | 0 | 0 | 0 | 0 |
| a.3 Secretaría de Finanzas y de Administración | 0 | 0 | 0 | 0 | 0 | 0 |
| a.4 Secretaría de Comunicaciones y Obras Públicas | 0 | 0 | 0 | 0 | 0 | 0 |
| a.5 Secretaría de Desarrollo Económico | 0 | 0 | 0 | 0 | 0 | 0 |
| a.6 Secretaría de Agricultura Ganadería y Desarrollo Rural | 0 | 0 | 0 | 0 | 0 | 0 |
| a.7 Secretaría de Educación | 0 | 0 | 0 | 0 | 0 | 0 |
| a.8 Secretaría de Contraloría | 0 | 0 | 0 | 0 | 0 | 0 |
| a.9 Secretaría de Recursos Naturales y Medio Ambiente | 0 | 0 | 0 | 0 | 0 | 0 |
| a.10 Secretaría de Seguridad Pública | 0 | 0 | 0 | 0 | 0 | 0 |
| | 15360206 | 0 | 15360206 | 2953208 | 2953208 | 12406998 |

| | | | | | | | | | | | | |
|------------------------------|-----------------------------------------------------------------------------|-----------------|----------|-----------------|----------|-----------------|----------------|----------------|----------------|-----------------|----------|----------|
| a.11 | Secretaría de Desarrollo Social | 0 | 0 | 0 | 0 | 0 | 0 | 0 | 0 | 0 | 0 | 0 |
| a.12 | Fiscalía General del Estado | 0 | 0 | 0 | 0 | 0 | 0 | 0 | 0 | 0 | 0 | 0 |
| a.13 | Secretaría de Turismo | 0 | 0 | 0 | 0 | 0 | 0 | 0 | 0 | 0 | 0 | 0 |
| a.14 | Secretaría del Trabajo y Previsión Social | 0 | 0 | 0 | 0 | 0 | 0 | 0 | 0 | 0 | 0 | 0 |
| a.15 | Erogaciones A Nivel Gobierno | 0 | 0 | 0 | 0 | 0 | 0 | 0 | 0 | 0 | 0 | 0 |
| a.16 | Ramos Generales | 0 | 0 | 0 | 0 | 0 | 0 | 0 | 0 | 0 | 0 | 0 |
| | B. Poder Legislativo | 0 | 0 | 0 | 0 | 0 | 0 | 0 | 0 | 0 | 0 | 0 |
| | C. Poder Judicial | 0 | 0 | 0 | 0 | 0 | 0 | 0 | 0 | 0 | 0 | 0 |
| | D. Organismos Autónomos | 0 | 0 | 0 | 0 | 0 | 0 | 0 | 0 | 0 | 0 | 0 |
| | E. Entidades Paraestatales y Fideicomisos No Empresariales y No Financieros | 0 | 0 | 0 | 0 | 0 | 0 | 0 | 0 | 0 | 0 | 0 |
| | F. Entidades Paraestatales Empresariales No Financieros con Participación | 0 | 0 | 0 | 0 | 0 | 0 | 0 | 0 | 0 | 0 | 0 |
| | G. Instituciones Públicas de la Seguridad Social | 0 | 0 | 0 | 0 | 0 | 0 | 0 | 0 | 0 | 0 | 0 |
| III. Total de Egresos | | 15360206 | 0 | 15360206 | 0 | 15360206 | 2953208 | 2953208 | 2953208 | 12406998 | 0 | 0 |

Tribunal para Menores Infractores del Poder Judicial del Estado de Durango
 Estado Analítico del Ejercicio del Presupuesto de Egresos Detallado - LDF
 Clasificación Funcional (Finalidad y Función)
 del 1 de enero al 31 de marzo de 2020
 (Pesos)

| Concepto | Egresos | | | | | Subejercicio |
|---------------------------------------------------------------------------------------------------|------------|------------------------------|------------|-----------|-----------|--------------|
| | Aprobado | Ampliaciones/ Reducciones | Modificado | Devengado | Pagado | |
| I. Gasto No Etiquetado (I=A+B+C+D) | 15,360,206 | 0 | 15,360,206 | 2,953,208 | 2,953,208 | 12,406,998 |
| A. Gobierno (A=a1+a2+a3+a4+a5+a6+a7+a8) | 15,360,206 | 0 | 15,360,206 | 2,953,208 | 2,953,208 | 12,406,998 |
| a1) Legislación | 0 | 0 | 0 | 0 | 0 | 0 |
| a2) Justicia | 15,360,206 | 0 | 15,360,206 | 2,953,208 | 2,953,208 | 12,406,998 |
| a3) Coordinación de la Política de Gobierno | 0 | 0 | 0 | 0 | 0 | 0 |
| a4) Relaciones Exteriores | 0 | 0 | 0 | 0 | 0 | 0 |
| a5) Asuntos Financieros y Hacendarios | 0 | 0 | 0 | 0 | 0 | 0 |
| a6) Seguridad Nacional | 0 | 0 | 0 | 0 | 0 | 0 |
| a7) Asuntos de Orden Público y de Seguridad Interior | 0 | 0 | 0 | 0 | 0 | 0 |
| a8) Otros Servicios Generales | 0 | 0 | 0 | 0 | 0 | 0 |
| B. Desarrollo Social (B=b1+b2+b3+b4+b5+b6+b7) | 0 | 0 | 0 | 0 | 0 | 0 |
| b1) Protección Ambiental | 0 | 0 | 0 | 0 | 0 | 0 |
| b2) Vivienda y Servicios a la Comunidad | 0 | 0 | 0 | 0 | 0 | 0 |
| b3) Salud | 0 | 0 | 0 | 0 | 0 | 0 |
| b4) Recreación, Cultura y Otras Manifestaciones Sociales | 0 | 0 | 0 | 0 | 0 | 0 |
| b5) Educación | 0 | 0 | 0 | 0 | 0 | 0 |
| b6) Protección Social | 0 | 0 | 0 | 0 | 0 | 0 |
| b7) Otros Asuntos Sociales | 0 | 0 | 0 | 0 | 0 | 0 |
| C. Desarrollo Económico (C=c1+c2+c3+c4+c5+c6+c7+c8+c9) | 0 | 0 | 0 | 0 | 0 | 0 |
| c1) Asuntos Económicos, Comerciales y Laborales en General | 0 | 0 | 0 | 0 | 0 | 0 |
| c2) Agropecuaria, Silvicultura, Pesca y Caza | 0 | 0 | 0 | 0 | 0 | 0 |
| c3) Combustibles y Energía | 0 | 0 | 0 | 0 | 0 | 0 |
| c4) Minería, Manufacturas y Construcción | 0 | 0 | 0 | 0 | 0 | 0 |
| c5) Transporte | 0 | 0 | 0 | 0 | 0 | 0 |
| c6) Comunicaciones | 0 | 0 | 0 | 0 | 0 | 0 |
| c7) Turismo | 0 | 0 | 0 | 0 | 0 | 0 |
| c8) Ciencia, Tecnología e Innovación | 0 | 0 | 0 | 0 | 0 | 0 |
| c9) Otras Industrias y Otros Asuntos Económicos | 0 | 0 | 0 | 0 | 0 | 0 |
| D. Otras No Clasificadas en Funciones Anteriores (D=d1+d2+d3+d4) | 0 | 0 | 0 | 0 | 0 | 0 |
| d1) Transacciones de la Deuda Pública / Costo Financiero de la Deuda | 0 | 0 | 0 | 0 | 0 | 0 |
| d2) Transferencias, Participaciones y Aportaciones Entre Diferentes Niveles y Ordenes de Gobierno | 0 | 0 | 0 | 0 | 0 | 0 |
| d3) Saneamiento del Sistema Financiero | 0 | 0 | 0 | 0 | 0 | 0 |
| d4) Adeudos de Ejercicios Fiscales Anteriores | 0 | 0 | 0 | 0 | 0 | 0 |
| II. Gasto Etiquetado (II=A+B+C+D) | 0 | 0 | 0 | 0 | 0 | 0 |
| A. Gobierno (A=a1+a2+a3+a4+a5+a6+a7+a8) | 0 | 0 | 0 | 0 | 0 | 0 |
| a1) Legislación | 0 | 0 | 0 | 0 | 0 | 0 |
| a2) Justicia | 0 | 0 | 0 | 0 | 0 | 0 |
| a3) Coordinación de la Política de Gobierno | 0 | 0 | 0 | 0 | 0 | 0 |
| a4) Relaciones Exteriores | 0 | 0 | 0 | 0 | 0 | 0 |
| a5) Asuntos Financieros y Hacendarios | 0 | 0 | 0 | 0 | 0 | 0 |
| a6) Seguridad Nacional | 0 | 0 | 0 | 0 | 0 | 0 |
| a7) Asuntos de Orden Público y de Seguridad Interior | 0 | 0 | 0 | 0 | 0 | 0 |
| a8) Otros Servicios Generales | 0 | 0 | 0 | 0 | 0 | 0 |
| B. Desarrollo Social (B=b1+b2+b3+b4+b5+b6+b7) | 0 | 0 | 0 | 0 | 0 | 0 |
| b1) Protección Ambiental | 0 | 0 | 0 | 0 | 0 | 0 |
| b2) Vivienda y Servicios a la Comunidad | 0 | 0 | 0 | 0 | 0 | 0 |
| b3) Salud | 0 | 0 | 0 | 0 | 0 | 0 |
| b4) Recreación, Cultura y Otras Manifestaciones Sociales | 0 | 0 | 0 | 0 | 0 | 0 |
| b5) Educación | 0 | 0 | 0 | 0 | 0 | 0 |
| b6) Protección Social | 0 | 0 | 0 | 0 | 0 | 0 |
| b7) Otros Asuntos Sociales | 0 | 0 | 0 | 0 | 0 | 0 |
| C. Desarrollo Económico (C=c1+c2+c3+c4+c5+c6+c7+c8+c9) | 0 | 0 | 0 | 0 | 0 | 0 |
| c1) Asuntos Económicos, Comerciales y Laborales en General | 0 | 0 | 0 | 0 | 0 | 0 |
| c2) Agropecuaria, Silvicultura, Pesca y Caza | 0 | 0 | 0 | 0 | 0 | 0 |
| c3) Combustibles y Energía | 0 | 0 | 0 | 0 | 0 | 0 |
| c4) Minería, Manufacturas y Construcción | 0 | 0 | 0 | 0 | 0 | 0 |
| c5) Transporte | 0 | 0 | 0 | 0 | 0 | 0 |
| c6) Comunicaciones | 0 | 0 | 0 | 0 | 0 | 0 |
| c7) Turismo | 0 | 0 | 0 | 0 | 0 | 0 |
| c8) Ciencia, Tecnología e Innovación | 0 | 0 | 0 | 0 | 0 | 0 |
| c9) Otras Industrias y Otros Asuntos Económicos | 0 | 0 | 0 | 0 | 0 | 0 |
| D. Otras No Clasificadas en Funciones Anteriores (D=d1+d2+d3+d4) | 0 | 0 | 0 | 0 | 0 | 0 |
| d1) Transacciones de la Deuda Pública / Costo Financiero de la Deuda | 0 | 0 | 0 | 0 | 0 | 0 |
| d2) Transferencias, Participaciones y Aportaciones Entre Diferentes Niveles y Ordenes de Gobierno | 0 | 0 | 0 | 0 | 0 | 0 |
| d3) Saneamiento del Sistema Financiero | 0 | 0 | 0 | 0 | 0 | 0 |
| d4) Adeudos de Ejercicios Fiscales Anteriores | 0 | 0 | 0 | 0 | 0 | 0 |
| III. Total de Egresos (III = I + II) | 15,360,206 | 0 | 15,360,206 | 2,953,208 | 2,953,208 | 12,406,998 |

Tribunal para Menores Infractores del Poder Judicial del Estado de Durango
 Estado Analítico del Ejercicio del Presupuesto de Egresos Detallado - LDF
 Clasificación de Servicios Personales por Categoría
 del 1 de enero al 31 de marzo de 2020
 (Pesos)

| Concepto | Egresos | | | | | Subejercicio |
|-------------------------------------------------------------------------------------------|-----------------|--------------------------------|-----------------|----------------|----------------|-----------------|
| | Aprobado | Ampliaciones/ (Reducciones) | Modificado | Devengado | Pagado | |
| I. Gasto No Etiquetado | | | | | | |
| A. Personal Administrativo y de Servicio Público | 13045341 | 0 | 13045341 | 2688509 | 2688509 | 10356832 |
| B. Magisterio | 13045341 | 0 | 13045341 | 2688509 | 2688509 | 10356832 |
| C. Servicios de Salud | 0 | 0 | 0 | 0 | 0 | 0 |
| Personal Administrativo | 0 | 0 | 0 | 0 | 0 | 0 |
| Personal Médico, Paramédico y afin | 0 | 0 | 0 | 0 | 0 | 0 |
| D. Seguridad Pública | 0 | 0 | 0 | 0 | 0 | 0 |
| E. Gastos asociados a la implementación de nuevas leyes federales o reformas a las mismas | 0 | 0 | 0 | 0 | 0 | 0 |
| Nombre del Programa o Ley 1 | 0 | 0 | 0 | 0 | 0 | 0 |
| Nombre del Programa o Ley 2 | 0 | 0 | 0 | 0 | 0 | 0 |
| F. Sentencias laborales definitivas | 0 | 0 | 0 | 0 | 0 | 0 |
| II. Gasto Etiquetado | | | | | | |
| A. Personal Administrativo y de Servicio Público | 0 | 0 | 0 | 0 | 0 | 0 |
| B. Magisterio | 0 | 0 | 0 | 0 | 0 | 0 |
| C. Servicios de Salud | 0 | 0 | 0 | 0 | 0 | 0 |
| Personal Administrativo | 0 | 0 | 0 | 0 | 0 | 0 |
| Personal Médico, Paramédico y afin | 0 | 0 | 0 | 0 | 0 | 0 |
| D. Seguridad Pública | 0 | 0 | 0 | 0 | 0 | 0 |
| E. Gastos asociados a la implementación de nuevas leyes federales o reformas a las mismas | 0 | 0 | 0 | 0 | 0 | 0 |
| Nombre del Programa o Ley 1 | 0 | 0 | 0 | 0 | 0 | 0 |
| Nombre del Programa o Ley 2 | 0 | 0 | 0 | 0 | 0 | 0 |
| F. Sentencias laborales definitivas | 0 | 0 | 0 | 0 | 0 | 0 |
| III. Total del Gasto en Servicios Personales | 13045341 | 0 | 13045341 | 2688509 | 2688509 | 10356832 |

INFORMACION ADICIONAL

CUENTA PÚBLICA
TRIBUNAL PARA MENORES INFRACTORES

2020

Relación de Bienes Muebles que Componen el Patrimonio
 CUENTA PÚBLICA ESTATAL 2020
 (Pesos)

Ente Público: TRIBUNAL PARA MENORES DEL PODER JUDICIAL DEL ESTADO DE DURANGO

| Código | Descripción del Bien Mueble | Valor en libros |
|--------|-----------------------------|-----------------|
| TH0001 | ROTOMARTILLO | 1 |
| TH0002 | ROTOMARTILLO | 1 |
| TH0004 | SILLA DE ESPERA | 1 |
| TH0007 | PC TODO EN UNO | 1 |
| TH0010 | MULTIFUNCIONAL | 1 |
| TH0011 | ARCHIVERO 4 GAVETAS | 1 |
| TH0013 | IMPRESORA | 1 |
| TH0014 | VENTILADOR DE TORRE | 1 |
| TH0015 | BURRO DE MICROONDAS | 1 |
| TH0016 | PC TODO EN UNO | 1 |
| TH0017 | ESCRITORIO EJECUTIVO | 1 |
| TH0018 | ARCHIVERO 2 GAVETAS | 1 |
| TH0021 | LIBRERO DE MADERA | 1 |
| TH0022 | SILLA DE ESPERA | 1 |
| TH0023 | ROTOMARTILLO | 1 |
| TH0024 | ESCRITORIO EJECUTIVO | 1 |
| TH0025 | TELÉFONO IP | 1 |
| TH0026 | MULTIFUNCIONAL | 1 |
| TH0027 | TELÉFONO IP | 1 |
| TH0028 | BICHO BAÑERA CON VITRINA | 1 |
| TH0029 | PC TODO EN UNO | 1 |
| TH0032 | SILLON EJECUTIVO | 1 |
| TH0033 | ESCRITORIO SECRETARIAL | 1 |
| TH0034 | SILLA SECRETARIAL | 1 |
| TH0035 | ARCHIVERO 4 GAVETAS | 1 |
| TH0036 | ESCRITORIO SECRETARIAL | 1 |
| TH0037 | SILLA SECRETARIAL | 1 |
| TH0040 | SILLA DE ESPERA | 1 |
| TH0041 | VENTILADOR DE TORRE | 1 |
| TH0042 | ESTANTE METALICO 4 CHAROLAS | 1 |
| TH0043 | SILLA DE ESPERA | 1 |
| TH0045 | ESCRITORIO SEMI EJECUTIVO | 1 |
| TH0046 | COMPUTADOR | 1 |
| TH0047 | MULTIFUNCIONAL | 1 |
| TH0048 | ARCHIVERO 4 GAVETAS | 1 |
| TH0049 | MESA RECTANGULAR | 1 |
| TH0050 | SILLON EJECUTIVO | 1 |
| TH0051 | SILLON SEMI EJECUTIVO | 1 |
| TH0052 | SILLON SEMI EJECUTIVO | 1 |
| TH0053 | SILLON SEMI EJECUTIVO | 1 |
| TH0054 | SILLON SEMI EJECUTIVO | 1 |
| TH0055 | SILLON SEMI EJECUTIVO | 1 |
| TH0056 | SILLON SEMI EJECUTIVO | 1 |
| TH0057 | MULTIFUNCIONAL | 1 |
| TH0058 | SILLA DE ESPERA | 1 |
| TH0061 | PC TODO EN UNO | 1 |
| TH0062 | MULTIFUNCIONAL | 1 |
| TH0063 | SILLA DE ESPERA | 1 |
| TH0064 | SILLA DE ESPERA | 1 |
| TH0065 | SILLA DE ESPERA | 1 |
| TH0066 | ENVALLA | 1 |
| TH0068 | PC TODO EN UNO | 1 |
| TH0070 | ARCHIVERO 3 GAVETAS | 1 |
| TH0071 | ARCHIVERO 4 GAVETAS | 1 |
| TH0072 | ARCHIVERO 4 GAVETAS | 1 |
| TH0073 | ARMARIO DE MADERA | 1 |
| TH0074 | EXTRACTOR DE MADERA | 1 |
| TH0075 | LIBRERO DE MADERA | 1 |
| TH0077 | ARCHIVERO 4 GAVETAS | 1 |
| TH0078 | ARCHIVERO 4 GAVETAS | 1 |
| TH0079 | SILLA DE ESPERA | 1 |
| TH0080 | SILLA DE ESPERA | 1 |
| TH0083 | MULTIFUNCIONAL | 1 |
| TH0084 | IMPRESORA | 1 |
| TH0085 | PC TODO EN UNO | 1 |
| TH0086 | SILLON EJECUTIVO | 1 |
| TH0087 | ARCHIVERO 4 GAVETAS | 1 |
| TH0088 | ARCHIVERO 4 GAVETAS | 1 |
| TH0089 | SILLON SEMI EJECUTIVO | 1 |
| TH0090 | SILLA DE ESPERA | 1 |
| TH0091 | SILLA DE ESPERA | 1 |
| TH0092 | ESCRITORIO SECRETARIAL | 1 |
| TH0093 | LIBRERO DE MADERA | 1 |
| TH0095 | ARCHIVERO 4 GAVETAS | 1 |
| TH0096 | ARCHIVERO 4 GAVETAS | 1 |
| TH0097 | SILLON SEMI EJECUTIVO | 1 |
| TH0098 | SILLA DE ESPERA | 1 |
| TH0100 | ESCRITORIO SEMI EJECUTIVO | 1 |
| TH0101 | MESA RECTANGULAR | 1 |
| TH0103 | ESCRITORIO SEMI EJECUTIVO | 1 |
| TH0107 | SILLON EJECUTIVO | 1 |
| TH0108 | SILLA DE ESPERA | 1 |
| TH0110 | ESCRITORIO SEMI EJECUTIVO | 1 |
| TH0114 | SILLON EJECUTIVO | 1 |
| TH0115 | SILLA DE ESPERA | 1 |
| TH0116 | SILLA DE ESPERA | 1 |
| TH0117 | ARCHIVERO 2 GAVETAS | 1 |
| TH0118 | ESCRITORIO SEMI EJECUTIVO | 1 |
| TH0120 | SILLA SECRETARIAL | 1 |
| TH0121 | ESCRITORIO SEMI EJECUTIVO | 1 |
| TH0122 | SILLA SECRETARIAL | 1 |
| TH0123 | ESCRITORIO SECRETARIAL | 1 |
| TH0124 | ARCHIVERO 2 GAVETAS | 1 |
| TH0125 | LIBRERO DE MADERA | 1 |
| TH0126 | MARCA METALICO | 1 |
| TH0127 | SILLA SECRETARIAL | 1 |
| TH0128 | ESCRITORIO SECRETARIAL | 1 |
| TH0129 | ARCHIVERO 2 GAVETAS | 1 |
| TH0130 | LIBRERO DE MADERA | 1 |
| TH0132 | SILLA SECRETARIAL | 1 |
| TH0133 | ARCHIVERO 4 GAVETAS | 1 |
| TH0134 | SILLA DE ESPERA | 1 |
| TH0135 | SILLA DE ESPERA | 1 |
| TH0136 | ARCHIVERO 4 GAVETAS | 1 |
| TH0137 | ARCHIVERO 4 GAVETAS | 1 |
| TH0138 | SILLON EJECUTIVO | 1 |
| TH0139 | SILLON EJECUTIVO | 1 |
| TH0140 | ESCRITORIO EJECUTIVO | 1 |
| TH0141 | LIBRERO DE MADERA | 1 |
| TH0142 | MESA RECTANGULAR | 1 |
| TH0143 | ESCRITORIO EJECUTIVO | 1 |
| TH0144 | SILLA SECRETARIAL | 1 |
| TH0145 | ARCHIVERO 2 GAVETAS | 1 |
| TH0146 | SILLA SECRETARIAL | 1 |
| TH0149 | SILLA SECRETARIAL | 1 |
| TH0150 | ESCRITORIO SECRETARIAL | 1 |
| TH0152 | TELÉFONO IP | 1 |
| TH0153 | PC TODO EN UNO | 1 |

Relación de Bienes Muebles que Componen el Patrimonio
 CUENTA PÚBLICA ESTATAL 2020
 (Pesos)

Ente Público: TRIBUNAL PARA MENORES DEL PODER JUDICIAL DEL ESTADO DE DURANGO

| Código | Descripción del Bien Mueble | Valor en libros |
|--------|----------------------------------|-----------------|
| TM0158 | ARCHIVERO 4 GAVETAS | 1 |
| TM0159 | SILLA SECRETARIAL | 1 |
| TM0160 | ESCRITORIO SECRETARIAL | 1 |
| TM0161 | ARCHIVERO 2 GAVETAS | 1 |
| TM0162 | LIBRERO DE MADERA | 1 |
| TM0163 | SILLA DE ESPERA | 1 |
| TM0164 | PC TODO EN UNO | 1 |
| TM0169 | ARCHIVERO 4 GAVETAS | 1 |
| TM0170 | SILLA SECRETARIAL | 1 |
| TM0171 | ESCRITORIO SECRETARIAL | 1 |
| TM0172 | ARCHIVERO 2 GAVETAS | 1 |
| TM0174 | SILLA DE ESPERA | 1 |
| TM0175 | PC TODO EN UNO | 1 |
| TM0180 | PC TODO EN UNO | 1 |
| TM0186 | MULTIFUNCIONAL | 1 |
| TM0186 | PC TODO EN UNO | 1 |
| TM0190 | HP | 1 |
| TM0191 | MULTIFUNCIONAL | 1 |
| TM0192 | PC TODO EN UNO | 1 |
| TM0196 | HP | 1 |
| TM0197 | PC TODO EN UNO | 1 |
| TM0202 | HP | 1 |
| TM0203 | PC TODO EN UNO | 1 |
| TM0207 | HP | 1 |
| TM0208 | PC TODO EN UNO | 1 |
| TM0210 | QUILLMOTINA (CUCINA) | 1 |
| TM0214 | MULTIFUNCIONAL | 1 |
| TM0215 | PC TODO EN UNO | 1 |
| TM0219 | HP | 1 |
| TM0220 | PC TODO EN UNO | 1 |
| TM0225 | ENFRIADOR DE AIRE | 1 |
| TM0226 | ENFRIADOR DE AIRE | 1 |
| TM0227 | ENFRIADOR DE AIRE | 1 |
| TM0228 | ENFRIADOR DE AIRE | 1 |
| TM0229 | ENFRIADOR DE AIRE | 1 |
| TM0230 | ENFRIADOR DE AIRE | 1 |
| TM0231 | ENFRIADOR DE AIRE | 1 |
| TM0232 | ENFRIADOR DE AIRE | 1 |
| TM0233 | ENFRIADOR DE AIRE | 1 |
| TM0234 | ENFRIADOR DE AIRE | 1 |
| TM0235 | VENTILADOR DE TORRE | 1 |
| TM0237 | VENTILADOR DE TORRE | 1 |
| TM0240 | ENFRIADOR DE MADERA | 1 |
| TM0243 | QUILLMOTINA OFICINA | 1 |
| TM0244 | SILLON | 1 |
| TM0245 | SILLA AJUSTABLE | 1 |
| TM0246 | SILLA AJUSTABLE | 1 |
| TM0248 | ARCHIVERO 2 GAVETAS | 1 |
| TM0249 | SILLON SEMI EJECUTIVO | 1 |
| TM0260 | SILLON SEMI EJECUTIVO | 1 |
| TM0261 | MESA ESQUINERA | 1 |
| TM0262 | ESCRITORIO DE COMBUTO | 1 |
| TM0263 | ESCRITORIO DE COMBUTO | 1 |
| TM0264 | BANCA DE ACERO | 1 |
| TM0265 | BANCA DE ACERO | 1 |
| TM0266 | ENFERMERA DE MADERA | 1 |
| TM0267 | SILLON EJECUTIVO | 1 |
| TM0268 | TELÉFONO IP | 1 |
| TM0269 | TELÉFONO IP | 1 |
| TM0270 | SILLON | 1 |
| TM0271 | SILLON | 1 |
| TM0272 | PERCHERO METALICO | 1 |
| TM0273 | NICHO BANDEA CON VITRINA | 1 |
| TM0274 | ARCHIVERO 3 GAVETAS | 1 |
| TM0275 | ESCRITORIO SEMI EJECUTIVO | 1 |
| TM0276 | ESCRITORIO EJECUTIVO | 1 |
| TM0277 | ESTANTE METALICO 4 CHAROLAS | 1 |
| TM0278 | ESTANTE METALICO 4 CHAROLAS | 1 |
| TM0279 | ESCRITORIO SEMI EJECUTIVO | 1 |
| TM0280 | ESCRITORIO EJECUTIVO | 1 |
| TM0281 | SILLON EJECUTIVO | 1 |
| TM0282 | SILLA DE ESPERA | 1 |
| TM0283 | SILLA DE ESPERA | 1 |
| TM0284 | ARCHIVERO 4 GAVETAS | 1 |
| TM0285 | ARCHIVERO 4 GAVETAS | 1 |
| TM0286 | SILLON SEMI EJECUTIVO | 1 |
| TM0287 | ESCRITORIO EJECUTIVO | 1 |
| TM0288 | ESCRITORIO SECRETARIAL | 1 |
| TM0289 | MESA RECTANGULAR | 1 |
| TM0290 | MESA RECTANGULAR | 1 |
| TM0291 | SILLON EJECUTIVO | 1 |
| TM0293 | SILLA DE ESPERA | 1 |
| TM0294 | SILLA DE ESPERA | 1 |
| TM0295 | SILLA DE ESPERA | 1 |
| TM0296 | SILLA SECRETARIAL | 1 |
| TM0297 | BANCA DE ACERO | 1 |
| TM0298 | BANCA DE ACERO | 1 |
| TM0299 | NICHO BANDEA CON VITRINA | 1 |
| TM0300 | REFRIGERADOR | 1 |
| TM0301 | CAMERA DE VIDEO DIGITAL | 1 |
| TM0302 | PROYECTOR DE CAJON | 1 |
| TM0303 | PROYECTOR DE CAJON | 1 |
| TM0304 | PANTALLA PARA PROYECTOR PORTATIL | 1 |
| TM0306 | PC TODO EN UNO | 1 |
| TM0311 | PC TODO EN UNO | 1 |
| TM0316 | PC TODO EN UNO | 1 |
| TM0321 | PC TODO EN UNO | 1 |
| TM0327 | PC TODO EN UNO | 1 |
| TM0331 | PC TODO EN UNO | 1 |
| TM0336 | PC TODO EN UNO | 1 |
| TM0341 | PC TODO EN UNO | 1 |
| TM0346 | PC TODO EN UNO | 1 |
| TM0351 | TRITURADORA | 1 |
| TM0352 | ENFRIADOR Y CALENTADOR DE AGUA | 1 |
| TM0353 | ENFRIADOR Y CALENTADOR DE AGUA | 1 |
| TM0357 | LIBRERO DE MADERA | 1 |
| TM0358 | MESA RECTANGULAR | 1 |
| TM0359 | ARCHIVERO 2 GAVETAS | 1 |
| TM0360 | ARCHIVERO 2 GAVETAS | 1 |
| TM0361 | MESA RECTANGULAR | 1 |
| TM0363 | GABINETE DE MADERA | 1 |
| TM0364 | GABINETE DE MADERA | 1 |
| TM0365 | RETOBANTILLO | 1 |
| TM0367 | HERESERA | 1 |
| TM0368 | ESCRITORIO SECRETARIAL | 1 |
| TM0369 | SILLA SECRETARIAL | 1 |
| TM0372 | ARCHIVERO 4 GAVETAS | 1 |

Relación de Bienes Muebles que Componen el Patrimonio
 CUENTA PÚBLICA ESTATAL 2020
 (Pesos)

Ente Público: TRIBUNAL PARA MENORES DEL PODER JUDICIAL DEL ESTADO DE DURANGO

| Código | Descripción del Bien Mueble | Valor en libros |
|--------|--------------------------------|-----------------|
| TM0373 | ESTANTE METALICO 6 CHAROLAS | 1 |
| TM0374 | ESTANTE METALICO 6 CHAROLAS | 1 |
| TM0375 | ESTANTE METALICO 6 CHAROLAS | 1 |
| TM0376 | ESTANTE METALICO 6 CHAROLAS | 1 |
| TM0379 | ARCHIVERO 4 GAVETAS | 1 |
| TM0380 | ESCRITORIO SECRETARIAL | 1 |
| TM0381 | SILLA SECRETARIAL | 1 |
| TM0382 | ESCRIN MADERA | 1 |
| TM0385 | LIBRERÍA | 1 |
| TM0390 | WF | 1 |
| TM0391 | WF | 1 |
| TM0393 | WF | 1 |
| TM0394 | WF | 1 |
| TM0395 | WF | 1 |
| TM0396 | IMPRESORA | 1 |
| TM0397 | WF | 1 |
| TM0398 | WF | 1 |
| TM0399 | WF | 1 |
| TM0403 | WF | 1 |
| TM0404 | WF | 1 |
| TM0406 | LIBRERO DE MADERA | 1 |
| TM0407 | LIBRERO DE MADERA | 1 |
| TM0408 | CRUCIENDA DE MADERA | 1 |
| TM0409 | ARCHIVERO 4 GAVETAS | 1 |
| TM0410 | ARCHIVERO 4 GAVETAS | 1 |
| TM0411 | ARCHIVERO 4 GAVETAS | 1 |
| TM0412 | ARCHIVERO 4 GAVETAS | 1 |
| TM0413 | ARCHIVERO 4 GAVETAS | 1 |
| TM0414 | ARCHIVERO 4 GAVETAS | 1 |
| TM0415 | SILLA DE ESPERA | 1 |
| TM0416 | SILLA DE ESPERA | 1 |
| TM0417 | SILLA DE ESPERA | 1 |
| TM0418 | SILLA DE ESPERA | 1 |
| TM0419 | SILLA DE ESPERA | 1 |
| TM0420 | SILLA DE ESPERA | 1 |
| TM0421 | SILLA DE ESPERA | 1 |
| TM0422 | SILLA DE ESPERA | 1 |
| TM0423 | SILLA DE ESPERA | 1 |
| TM0424 | SILLA DE ESPERA | 1 |
| TM0425 | SILLA DE ESPERA | 1 |
| TM0427 | SILLA DE ESPERA | 1 |
| TM0428 | MESA RECTANGULAR | 1 |
| TM0430 | SILLA SECRETARIAL | 1 |
| TM0433 | TELEFONO IP | 1 |
| TM0434 | CRUCIENDA DE MADERA | 1 |
| TM0436 | MESA RECTANGULAR | 1 |
| TM0436 | MESA ESQUINERA | 1 |
| TM0437 | MESA ESQUINERA | 1 |
| TM0438 | MESA ESQUINERA | 1 |
| TM0439 | WF | 1 |
| TM0440 | WF | 1 |
| TM0441 | WF | 1 |
| TM0442 | WF | 1 |
| TM0443 | WF | 1 |
| TM0444 | WF | 1 |
| TM0445 | WF | 1 |
| TM0447 | FERCHERO MADERA | 1 |
| TM0448 | FERCHERO MADERA | 1 |
| TM0449 | FERCHERO MADERA | 1 |
| TM0450 | FERCHERO MADERA | 1 |
| TM0451 | FERCHERO MADERA | 1 |
| TM0454 | ESTANTE METALICO 4 CHAROLAS | 1 |
| TM0457 | ARCHIVERO 4 GAVETAS | 1 |
| TM0458 | MULTIFUNCIONAL | 1 |
| TM0459 | TELEFONO IP | 1 |
| TM0460 | SILLA DE ESPERA | 1 |
| TM0461 | MULTIFUNCIONAL | 1 |
| TM0463 | ESCRITORIO EJECUTIVO | 1 |
| TM0471 | LIBRERO DE MADERA | 1 |
| TM0476 | MOSTRADOR DE MADERA | 1 |
| TM0477 | ARCHIVERO 4 GAVETAS | 1 |
| TM0479 | PC TODO EN UNO | 1 |
| TM0480 | GABINETE DE MADERA | 1 |
| TM0481 | MOSTRADOR DE MADERA | 1 |
| TM0484 | WF | 1 |
| TM0485 | IMPRESORA | 1 |
| TM0487 | MUCHO MADERA | 1 |
| TM0488 | IMPRESORA | 1 |
| TM0490 | SILLA DE ESPERA | 1 |
| TM0491 | ESCALERA | 1 |
| TM0492 | ESTANTE METALICO 6 CHAROLAS | 1 |
| TM0495 | MOSTRADOR DE MADERA | 1 |
| TM0497 | MULTIFUNCIONAL | 1 |
| TM0498 | MULTIFUNCIONAL | 1 |
| TM0499 | ESCRITORIO SECRETARIAL | 1 |
| TM0500 | GRABADORA | 1 |
| TM0501 | ESCRITORIO SECRETARIAL | 1 |
| TM0503 | GRABADORA | 1 |
| TM0504 | NICHO BANDERA CON VITRINA | 132 |
| TM0505 | GRABADORA | 1 |
| TM0506 | CAJA FRENTE MEDIANA | 142 |
| TM0507 | NICHO BANDERA CON VITRINA | 118 |
| TM0508 | MINI SPLIT | 1 |
| TM0509 | MINI SPLIT | 1 |
| TM0510 | GRABADORA | 26 |
| TM0511 | GRABADORA | 26 |
| TM0514 | MOSTRADOR DE MADERA | 1 |
| TM0515 | MÁQUINA DE ESCRIBIR ELECTRICA | 19 |
| TM0517 | VENTILADOR DE TORRE | 89 |
| TM0518 | MESA RECTANGULAR | 1 |
| TM0519 | MOSTRADOR DE MADERA | 1 |
| TM0520 | SILLA DE ESPERA | 1 |
| TM0521 | SILLA DE ESPERA | 1 |
| TM0522 | SILLA SECRETARIAL | 1 |
| TM0530 | SILLA DE ESPERA | 1 |
| TM0533 | FAX | 1 |
| TM0534 | ESPEJADOR Y CALENTADOR DE AGUA | 1 |
| TM0535 | TELEFONO IP | 1 |
| TM0538 | TELEFONO CERRADO DE TELEVISION | 1 |
| TM0539 | LAPTOP | 1 |
| TM0540 | WF | 1 |
| TM0542 | PC TODO EN UNO | 1 |
| TM0545 | SILLA SECRETARIAL | 49 |
| TM0546 | ESCRITORIO SECRETARIAL | 150 |
| TM0548 | AUTOBIVIL | 1 |
| TM0550 | PC TODO EN UNO | 1 |
| TM0555 | NETBOOK (Mini Laptop) | 1 |
| TM0554 | NETBOOK (Mini Laptop) | 1 |

Relación de Bienes Muebles que Componen el Patrimonio
CUENTA PÚBLICA ESTATAL 2020
(Pesos)

Este Público: TRIBUNAL PARA MENORES DEL PODER JUDICIAL DEL ESTADO DE DURANGO

| Código | Descripción del Bien Mueble | Valor en libros |
|--------|--------------------------------|-----------------|
| TH0555 | MESA REDONDA | 174 |
| TH0559 | SES | 1 |
| TH0560 | ESCRITORIO SECRETARIAL | 256 |
| TH0561 | ESCRITORIO SECRETARIAL | 269 |
| TH0562 | MESA RECTANGULAR | 72 |
| TH0563 | SILLON EJECUTIVO | 173 |
| TH0564 | SILLON SEMI EJECUTIVO | 168 |
| TH0565 | SILLA DE ESPERA | 46 |
| TH0566 | SILLA DE ESPERA | 46 |
| TH0567 | SILLA DE ESPERA | 46 |
| TH0568 | SILLA DE ESPERA | 46 |
| TH0569 | SILLA DE ESPERA | 46 |
| TH0570 | SILLA DE ESPERA | 46 |
| TH0571 | SILLA DE ESPERA | 46 |
| TH0572 | MULTIFUNCIONAL | 1 |
| TH0573 | MINI SPLIT | 381 |
| TH0574 | PC TODO EN UNO | 1 |
| TH0579 | SES | 1 |
| TH0582 | CAMARA DE VIGILANCIA | 1 |
| TH0583 | CAMARA DE VIGILANCIA | 1 |
| TH0584 | CAMARA DE VIGILANCIA | 1 |
| TH0585 | CAMARA DE VIGILANCIA | 1 |
| TH0586 | GRABADORA | 1 |
| TH0587 | BOCINA | 1 |
| TH0589 | ORGANIZADOR VERTICAL DE PAPER | 1 |
| TH0590 | MICROFONO ALAMBRICO | 1 |
| TH0591 | MICROFONO ALAMBRICO | 1 |
| TH0592 | MICROFONO ALAMBRICO | 1 |
| TH0593 | MICROFONO ALAMBRICO | 1 |
| TH0594 | MICROFONO ALAMBRICO | 1 |
| TH0595 | GRABADORA | 1 |
| TH0596 | MONITOR | 1 |
| TH0597 | RAMPA | 1 |
| TH0598 | GRABADORA | 1 |
| TH0599 | SES | 1 |
| TH0600 | MINI SPLIT | 634 |
| TH0601 | LAPTOP | 1 |
| TH0602 | IMPRESORA | 1 |
| TH0604 | MINI SPLIT | 3,426 |
| TH0605 | SES | 1 |
| TH0606 | MULTIFUNCIONAL | 1 |
| TH0607 | GRABADORA | 1,714 |
| TH0608 | SES | 1 |
| TH0609 | SES | 1 |
| TH0610 | SES | 1 |
| TH0611 | SES | 1 |
| TH0612 | SES | 1 |
| TH0613 | SES | 1 |
| TH0614 | SES | 1 |
| TH0615 | SES | 1 |
| TH0616 | SES | 1 |
| TH0617 | PC TODO EN UNO | 1 |
| TH0618 | IMPRESORA | 1 |
| TH0619 | CAMARA FOTOGRAFICA | 1 |
| TH0620 | PC TODO EN UNO | 1 |
| TH0621 | PC TODO EN UNO | 1 |
| TH0622 | PC TODO EN UNO | 1 |
| TH0623 | MULTIFUNCIONAL | 1 |
| TH0624 | PC TODO EN UNO | 1 |
| TH0625 | PARQUETE DE TELECOMUNICACIONES | 1 |
| TH0626 | SES | 1 |
| TH0628 | PC TODO EN UNO | 1 |
| TH0629 | DISCO DURO PORTATIL | 1 |
| TH0630 | DISCO DURO PORTATIL | 1 |
| TH0631 | DISCO DURO PORTATIL | 1 |
| TH0633 | CDI | 1 |
| TH0634 | CDI | 1 |
| TH0635 | MESA RECTANGULAR | 631 |
| TH0636 | PC TODO EN UNO | 1 |
| TH0637 | PC TODO EN UNO | 1 |
| TH0638 | IMPRESORA | 1 |
| TH0639 | ESCRITORIO SECRETARIAL | 854 |
| TH0640 | SILLA SECRETARIAL | 288 |
| TH0641 | MESA DES FICHA | 4,153 |
| TH0642 | MESA RECTANGULAR | 830 |
| TH0643 | MESA CUADRADA | 738 |
| TH0644 | MESA CUADRADA | 738 |
| TH0645 | SILLA SECRETARIAL | 369 |
| TH0646 | SILLA SECRETARIAL | 623 |
| TH0647 | SILLA SECRETARIAL | 784 |
| TH0648 | MESA RECTANGULAR | 1,866 |
| TH0649 | LACER METALICO | 591 |
| TH0650 | ESCRITORIO DE CUBIERTO | 773 |
| TH0651 | SILLA DE ESPERA | 172 |
| TH0652 | SILLA DE ESPERA | 172 |
| TH0653 | SILLA DE ESPERA | 172 |
| TH0654 | SILLA DE ESPERA | 172 |
| TH0655 | SILLA DE ESPERA | 172 |
| TH0656 | SILLA DE ESPERA | 172 |
| TH0657 | SILLA DE ESPERA | 172 |
| TH0658 | SILLA DE ESPERA | 172 |
| TH0659 | SILLA DE ESPERA | 172 |
| TH0660 | SILLA DE ESPERA | 172 |
| TH0661 | SILLA DE ESPERA | 172 |
| TH0662 | SILLA DE ESPERA | 172 |
| TH0663 | SILLA DE ESPERA | 172 |
| TH0664 | SILLA DE ESPERA | 172 |
| TH0665 | PC TODO EN UNO | 1 |
| TH0666 | PC TODO EN UNO | 1 |
| TH0667 | MULTIFUNCIONAL | 1 |
| TH0668 | MULTIFUNCIONAL | 1 |
| TH0669 | TORRE IMPRESORA DE CD | 1 |
| TH0670 | TARGET | 1 |
| TH0671 | GRABADORA | 812 |
| TH0672 | MESA RECTANGULAR | 639 |
| TH0673 | SES | 1 |
| TH0674 | SES | 1 |
| TH0675 | PC TODO EN UNO | 1 |
| TH0676 | SES | 1 |
| TH0677 | IMPRESORA | 1 |
| TH0678 | LIBRERO DE MADERA | 2,116 |
| TH0679 | MULTIFUNCIONAL | 1 |
| TH0680 | SILLON EJECUTIVO | 1,384 |
| TH0681 | PC TODO EN UNO | 1 |
| TH0682 | PC TODO EN UNO | 1 |
| TH0683 | MULTIFUNCIONAL | 1 |
| TH0684 | PC TODO EN UNO | 1 |
| TH0685 | PC TODO EN UNO | 1 |

Relación de Bienes Muebles que Componen el Patrimonio
 CUENTA PÚBLICA ESTATAL 2020
 (Pesos)

Ente Público: TRIBUNAL PARA MENORES DEL PODER JUDICIAL DEL ESTADO DE DURANGO

| Código | Descripción del Bien Mueble | Valor en libros |
|--------|-----------------------------------|-----------------|
| TH0686 | PC TODO EN UNO | 1 |
| TH0687 | PC TODO EN UNO | 1 |
| TH0688 | PC TODO EN UNO | 1 |
| TH0690 | LAFTOP | 1 |
| TH0691 | ESCANNER FACIAL | 1 |
| TH0692 | HP | 1 |
| TH0693 | IMPRESORA | 1 |
| TH0694 | IMPRESORA | 1 |
| TH0695 | IMPRESORA | 1 |
| TH0696 | LAFTOP | 1 |
| TH0697 | LAFTOP | 1 |
| TH0698 | LAFTOP | 1 |
| TH0699 | LAFTOP | 1 |
| TH0700 | LAFTOP | 1 |
| TH0701 | HP | 1 |
| TH0702 | CPU | 1 |
| TH0703 | FUNITOR | 1 |
| TH0704 | ARCHIVERO 4 GAVETAS | 1 |
| TH0705 | ARCHIVERO 4 GAVETAS | 1 |
| TH0706 | ARCHIVERO 4 GAVETAS | 1 |
| TH0707 | ARCHIVERO 4 GAVETAS | 1 |
| TH0708 | ARCHIVERO 4 GAVETAS | 1 |
| TH0709 | ESCRITORIO EJECUTIVO | 1 |
| TH0710 | ESCRITORIO EJECUTIVO | 1 |
| TH0711 | SILLA SECRETARIAL | 1 |
| TH0712 | SILLA SECRETARIAL | 1 |
| TH0713 | SILLA SECRETARIAL | 1 |
| TH0714 | SILLA SECRETARIAL | 1 |
| TH0715 | SILLA SECRETARIAL | 1 |
| TH0716 | SILLA SECRETARIAL | 1 |
| TH0717 | SILLON EJECUTIVO | 1 |
| TH0718 | SILLON EJECUTIVO | 1 |
| TH0719 | BANCA DE ACERO | 1 |
| TH0720 | BANCA DE ACERO | 1 |
| TH0721 | BANCA DE ACERO | 1 |
| TH0722 | BANCA DE ACERO | 1 |
| TH0723 | MESA RECTANGULAR | 1 |
| TH0724 | MESA RECTANGULAR | 1 |
| TH0725 | MESA RECTANGULAR | 1 |
| TH0726 | MESA RECTANGULAR | 1 |
| TH0727 | BARRIDILLA DIVISORA | 1 |
| TH0728 | BUTACA SENCILLA | 1 |
| TH0729 | BUTACA SENCILLA | 1 |
| TH0730 | BUTACA SENCILLA | 1 |
| TH0731 | BUTACA SENCILLA | 1 |
| TH0732 | BUTACA SENCILLA | 1 |
| TH0733 | BUTACA SENCILLA | 1 |
| TH0734 | BUTACA SENCILLA | 1 |
| TH0735 | BUTACA SENCILLA | 1 |
| TH0736 | BUTACA SENCILLA | 1 |
| TH0737 | BUTACA SENCILLA | 1 |
| TH0738 | BUTACA SENCILLA | 1 |
| TH0739 | BUTACA SENCILLA | 1 |
| TH0740 | BUTACA SENCILLA | 1 |
| TH0741 | BUTACA SENCILLA | 1 |
| TH0742 | BUTACA SENCILLA | 1 |
| TH0743 | SILLA SECRETARIAL | 1 |
| TH0744 | MESA RECTANGULAR | 1 |
| TH0745 | ESCANNER LECTOR OPTICO DE HUELLAS | 1 |
| TH0746 | FALGADO | 860 |
| TH0747 | HP | 1 |
| TH0748 | HP | 1 |
| TH0749 | HP | 1 |
| TH0750 | PC TODO EN UNO | 144 |
| TH0751 | HP | 24 |
| TH0752 | HP | 24 |
| TH0753 | HP | 24 |
| TH0754 | HP | 38 |
| TH0755 | LAFTOP | 539 |
| TH0756 | DISCO DURO PORTATIL | 208 |
| TH0757 | DISCO DURO PORTATIL | 208 |
| TH0758 | VENTILADOR DE TORRE | 1,491 |
| TH0759 | GRABADORA | 1,168 |
| TH0760 | CABINETA DOBLE CABINA FICH UP | 189,162 |
| TH0761 | UNIDAD DE DVD-RW EXTERNA | 448 |
| TH0762 | DISCO DURO PORTATIL | 392 |
| TH0763 | SILLON SEMIEJECUTIVO | 1418.22 |
| TH0764 | SILLON SEMIEJECUTIVO | 1418.22 |
| TH0765 | SILLON SEMIEJECUTIVO | 1,418 |
| TH0766 | SILLON SEMIEJECUTIVO | 1,418 |
| TH0767 | LAFTOP | 7,717 |
| TH0768 | DISCO DURO PORTATIL | 864 |
| TH0769 | LIBRERO DE MUEKA | 2,940 |
| TH0770 | DISCO DURO PORTATIL | 718 |
| TH0771 | MULTIFUNCIONAL | 3,159 |
| TH0772 | MINI SPLIT | 12,959 |
| TH0773 | MINI SPLIT | 17,796 |
| TH0774 | MINI SPLIT | 16,377 |
| TH0775 | MINI SPLIT | 15,550 |
| TH0776 | MINI SPLIT | 18,187 |
| TH0777 | MINI SPLIT | 13,533 |
| TH0778 | TABLET | 20,703 |
| TH0779 | MULTIFUNCIONAL | 5,746 |
| TH0780 | MICROFONO ALAMBRIKO | 3,491 |
| TH0781 | NOTIUMWIL | 202,138 |
| TH0782 | MINI SPLIT | 8,931 |
| TH0783 | MINI SPLIT | 8,031 |
| TH0784 | PC TODO EN UNO | 14,384 |
| TH0785 | PC TODO EN UNO | 14,384 |
| TH0786 | PC TODO EN UNO | 14,384 |
| TH0787 | PC TODO EN UNO | 14,384 |
| TH0788 | PC TODO EN UNO | 14,384 |
| TH0789 | PC TODO EN UNO | 14,384 |
| TH0790 | LAFTOP | 14,204 |
| TH0791 | PC TODO EN UNO | 14,848 |
| TH0792 | PC TODO EN UNO | 14,848 |
| TH0793 | PROTECTOR DE CARIN | 17,098 |
| TH0794 | OWTCH | 46,031 |
| TH0795 | MICROFONO ALAMBRIKO | 4,608 |
| TH0796 | REFRIGERADOR | 9,344 |
| TH0797 | ESCANER | 4,140 |
| TH0798 | ESCANER | 4,140 |
| TH0799 | ESCANER | 4,140 |
| TH0800 | ESCANER | 4,430 |
| TH0809 | PC TODO EN UNO | 1 |

