



---

Tribunal para Menores Infractores  
del Poder Judicial del Estado

---

# CUENTA PÚBLICA

SEGUNDO TRIMESTRE 2020

# INFORMACION CONTABLE

CUENTA PÚBLICA SEGUNDOTRIMESTRE  
TRIBUNAL PARA MENORES INFRACTORES

2020

CUENTA PÚBLICA ESTADAL 2020  
Estado de Situación Financiera  
Al 30 de junio 2020 y 2019  
(Pesos)

TRIBUNAL PARA MENORES INFRACTORES

CONCEPTO	2020	2019	CONCEPTO	2020	2019
<b>ACTIVO</b>			<b>PASIVO</b>		
<b>Activo Circulante</b>			<b>Activo Circulante</b>		
Efectivo y Equivalentes	945,666.54	669,369.93	Cuentas por Pagar a Corto Plazo	0.00	0.00
Derechos a Recibir Efectivo o Equivalentes	433.84	1,819.69	Documentos por Pagar a Corto Plazo	0.00	0.00
Bienes Inmuebles, Infraestructura y Construcciones en Proceso	0.00	11,165.30	Forción a Corto Plazo de la Deuda Pública a Largo Plazo	0.00	0.00
Bienes Muebles	0.00	0.00	Títulos y Valores a Corto Plazo	0.00	0.00
Almacenes	0.00	0.00	Pasivos Diferidos a Corto Plazo	0.00	0.00
Estimación por Pérdida o Deterioro de Activos Circulantes	0.00	0.00	Fondos y Bienes de Terceros en Garantía y/o Administración a Corto Plazo	0.00	0.00
Otros Activos Circulantes	0.00	0.00	Provisiones a Corto Plazo	0.00	0.00
<b>Total de Activos Circulantes</b>	<b>946,100.38</b>	<b>681,354.92</b>	Otros Pasivos a Corto Plazo	2,857.50	4,848.50
			<b>Total de Pasivos Circulantes</b>	<b>2,857.50</b>	<b>4,848.50</b>
<b>Activo No Circulante</b>			<b>Activo No Circulante</b>		
Inversiones Financieras a Largo Plazo	0.00	0.00	Cuentas por Pagar a Largo Plazo	0.00	0.00
Derechos a Recibir Efectivo o Equivalentes a Largo Plazo	0.00	0.00	Documentos por Pagar a Largo Plazo	0.00	0.00
Bienes Inmuebles, Infraestructura y Construcciones en Proceso	0.00	0.00	Deuda Pública a Largo Plazo	0.00	0.00
Bienes Muebles	2,704,823.51	2,600,935.84	Pasivos Diferidos a Largo Plazo	0.00	0.00
Activos Intangibles	11,808.80	11,808.80	Fondos y Bienes de Terceros en Garantía y/o en Administración a Largo Plazo	0.00	0.00
Depreciación, Deterioro y Amortización Acumulada de Bienes	-1,893,475.80	-1,659,632.42	Provisiones a Largo Plazo	225,050.76	225,050.76
Activos Diferidos	0.00	0.00	<b>Total de Pasivos No Circulantes</b>	<b>225,050.76</b>	<b>225,050.76</b>
Estimación por Pérdida o Deterioro de Activos no Circulantes	0.00	0.00	<b>Total del Pasivo</b>	<b>227,908.26</b>	<b>229,899.26</b>
Otros Activos no Circulantes	0.00	0.00	<b>HACIENDA PÚBLICA/ PATRIMONIO</b>		
<b>Total de Activos No Circulantes</b>	<b>823,156.51</b>	<b>953,112.22</b>	<b>Hacienda Pública/Patrimonio Contribuido</b>	<b>1,919,414.97</b>	<b>1,919,414.97</b>
<b>Total del Activo</b>	<b>1,769,256.89</b>	<b>1,634,467.14</b>	Aportaciones	0.00	0.00
			Donaciones de Capital	0.00	0.00
			Actualización de la Hacienda Pública / Patrimonio	1,919,414.97	1,919,414.97
			<b>Hacienda Pública/Patrimonio Generado</b>	<b>-378,066.34</b>	<b>-514,847.09</b>
			Resultados del Ejercicio (Ahorro / Desahorro)	714,541.10	623,844.51
			Resultados de Ejercicios Anteriores	-1,092,607.44	-1,146,099.37
			Revalúos	0.00	0.00
			Reservas	0.00	7,407.77
			Rectificaciones de Resultados de Ejercicios Anteriores	0.00	0.00
			<b>Exceso o Insuficiencia en la Actualización de la Hacienda Pública/Patrimonio</b>	<b>0.00</b>	<b>0.00</b>
			Resultado por Posición Monetaria	0.00	0.00
			Resultado por Tenencia de Activos no Monetarios	0.00	0.00
			<b>Total Hacienda Pública/ Patrimonio</b>	<b>1,541,348.63</b>	<b>1,404,567.88</b>
			<b>Total del Pasivo y Hacienda Pública / Patrimonio</b>	<b>1,769,256.89</b>	<b>1,634,467.14</b>

Bajo protesta de decir verdad declaramos que los Estados Financieros y sus Notas son razonablemente correctos y responsabilidad del emisor

DR. ALEJANDRO RAMÓN FUERTES  
MAGISTRADO PRESIDENTE

C. P. ISABEL DE LA CRUZ RODRIGUEZ RAMIREZ  
DIRECTORA ADMINISTRATIVA

**CUENTA PÚBLICA ESTATAL 2020**  
**Estado de Actividades**  
**Del 1 de enero al 30 de junio de 2020 y 2019**  
**(Pesos)**

Ente Público:

**TRIBUNAL PARA MENORES INFRACTORES**

Concepto	2020	2019
<b>INGRESOS Y OTROS BENEFICIOS</b>		
<b>Ingresos de Gestión</b>		
Impuestos	146.69	0.00
Cuotas y Aportaciones de Seguridad Social	0.00	0.00
Contribuciones de Mejoras	0.00	0.00
Derechos	0.00	0.00
Productos	0.00	0.00
Aprovechamientos	0.00	0.00
Ingresos por Venta de Bienes y Prestación de Servicios	146.69	0.00
<b>Participaciones, Aportaciones, Convenios, Incentivos Derivados de la Colaboración Fiscal,</b>	<b>6,500,296.94</b>	<b>6,634,815.46</b>
<b>Participaciones, Aportaciones, Convenios, Incentivos Derivados de la</b>	<b>0.00</b>	<b>0.00</b>
<b>Transferencias, Asignaciones, Subsidios y Subvenciones, y Pensiones y</b>	<b>6,500,296.94</b>	<b>6,634,815.46</b>
<b>Otros Ingresos y Beneficios</b>	<b>0.00</b>	<b>0.00</b>
Ingresos Financieros	0.00	0.00
Incremento por Variación de Inventarios	0.00	0.00
Disminución del Exceso de Estimaciones por Pérdida o Deterioro u	0.00	0.00
Disminución del Exceso de Provisiones	0.00	0.00
Otros Ingresos y Beneficios Varios	0.00	0.00
<b>Total de Ingresos y Otros Beneficios</b>	<b>6,500,443.63</b>	<b>6,634,815.46</b>
<b>GASTOS Y OTRAS PÉRDIDAS</b>		
<b>Gastos de Funcionamiento</b>	<b>5,785,902.53</b>	<b>6,010,970.95</b>
Servicios Personales	5,342,881.94	5,382,561.46
Materiales y Suministros	63,603.20	98,780.57
Servicios Generales	379,417.39	529,628.92
<b>Transferencias, Asignaciones, Subsidios y Otras Ayudas</b>	<b>0.00</b>	<b>0.00</b>
Transferencias Internas y Asignaciones al Sector Público	0.00	0.00
Transferencias al Resto del Sector Público	0.00	0.00
Subsidios y Subvenciones	0.00	0.00
Ayudas Sociales	0.00	0.00
Pensionamientos y Jubilaciones	0.00	0.00
Transferencias a Fideicomisos, Mandatos y Contratos Análogos	0.00	0.00
Transferencias a la Seguridad Social	0.00	0.00
Donativos	0.00	0.00
Transferencias al Exterior	0.00	0.00
<b>Participaciones y Aportaciones</b>	<b>0.00</b>	<b>0.00</b>
Participaciones	0.00	0.00
Aportaciones	0.00	0.00
Convenios	0.00	0.00
<b>Intereses, Comisiones y Otros Gastos de la Deuda Pública</b>	<b>0.00</b>	<b>0.00</b>
Intereses de la Deuda Pública	0.00	0.00
Comisiones de la Deuda Pública	0.00	0.00
Gastos de la Deuda Pública	0.00	0.00
Costo por Coberturas	0.00	0.00
Apoyos Financieros	0.00	0.00
<b>Otros Gastos y Pérdidas Extraordinarias</b>	<b>0.00</b>	<b>0.00</b>
Estimaciones, Depreciaciones, Deterioros, Obsolescencia y Amortizaciones	0.00	0.00
Provisiones	0.00	0.00
Disminución de Inventarios	0.00	0.00
Aumento por Insuficiencia de Estimaciones por Pérdida o Deterioro y	0.00	0.00
Aumento por Insuficiencia de Provisiones	0.00	0.00
Otros Gastos	0.00	0.00
<b>Inversión Pública</b>	<b>0.00</b>	<b>0.00</b>
Inversión Pública no Capitalizable	0.00	0.00
<b>Total de Gastos y Otras Pérdidas</b>	<b>5,785,902.53</b>	<b>6,010,970.95</b>
<b>Resultados del Ejercicio (Ahorro/Desahorro)</b>	<b>714,541.10</b>	<b>623,844.51</b>

Bajo protesta de decir verdad declaramos que los Estados Financieros y sus Notas son razonablemente correctos y responsabilidad del emisor

DR. ALEJANDRO RAMÓN FUENTES  
MAGISTRADO PRESIDENTE

C.P. ISABEL DE LA CRUZ RODRIGUEZ RAMIREZ  
DIRECTORA ADMINISTRATIVA

**CUENTA PÚBLICA ESTATAL 2020**  
 Estado de Variación en la Hacienda Pública  
 Del 1 de enero al 30 de junio de 2020 y 2019  
 (pesos)

Ente Público:

TRIBUNAL PARA MENORES INFRACTORES

Concepto	Hacienda Pública/ Patrimonio Contribuido	Hacienda Pública/ Patrimonio Generado de Ejercicios Anteriores	Hacienda Pública/ Patrimonio Generado del Ejercicio	Exceso o Insuficiencia en la Actualización de la Hacienda Pública / Patrimonio	TOTAL
<b>Hacienda Pública / Patrimonio Contribuido Neto de junio de 2019</b>	<b>1,919,414.97</b>	<b>0.00</b>	<b>0.00</b>	<b>0.00</b>	<b>1,919,414.97</b>
Aportaciones	0.00	0.00	0.00	0.00	0.00
Donaciones de Capital	0.00	0.00	0.00	0.00	0.00
Actualización de la Hacienda Pública/ Patrimonio	1,919,414.97	0.00	0.00	0.00	1,919,414.97
<b>Hacienda Pública / Patrimonio Generado Neto de junio de 2019</b>	<b>0.00</b>	<b>-1,146,099.37</b>	<b>631,252.28</b>	<b>0.00</b>	<b>-514,847.09</b>
Resultados del Ejercicio (Ahorro/Desahorro)	0.00	0.00	623,844.51	0.00	623,844.51
Resultados de Ejercicios Anteriores	0.00	-1,146,099.37	0.00	0.00	-1,146,099.37
Revalúos	0.00	0.00	0.00	0.00	0.00
Reservas	0.00	0.00	7,407.77	0.00	7,407.77
Rectificaciones de Resultados de Ejercicios Anteriores	0.00	0.00	0.00	0.00	0.00
<b>Exceso o Insuficiencia en la Actualización de la Hacienda Pública / Patrimonio Neto de junio de 2019</b>	<b>0.00</b>	<b>0.00</b>	<b>0.00</b>	<b>0.00</b>	<b>0.00</b>
Resultado por Posición Monetaria	0.00	0.00	0.00	0.00	0.00
Resultado por Tenencia de Activos no Monetarios	0.00	0.00	0.00	0.00	0.00
<b>Hacienda Pública/ Patrimonio Neto Final de junio 2019</b>	<b>1,919,414.97</b>	<b>-1,146,099.37</b>	<b>631,252.28</b>	<b>0.00</b>	<b>1,404,567.88</b>
<b>Cambios en la Hacienda Pública / Patrimonio Contribuido Neto de junio de 2020</b>	<b>0.00</b>	<b>0.00</b>	<b>0.00</b>	<b>0.00</b>	<b>0.00</b>
Aportaciones	0.00	0.00	0.00	0.00	0.00
Donaciones de Capital	0.00	0.00	0.00	0.00	0.00
Actualización de la Hacienda Pública/ Patrimonio	0.00	0.00	0.00	0.00	0.00
<b>Variaciones de la Hacienda Pública / Patrimonio Generado Neto de junio de 2020</b>	<b>0.00</b>	<b>53,491.93</b>	<b>83,288.82</b>	<b>0.00</b>	<b>136,780.75</b>
Resultados del Ejercicio (Ahorro/Desahorro)	0.00	0.00	90,696.59	0.00	90,696.59
Resultados de Ejercicios Anteriores	0.00	53,491.93	0.00	0.00	53,491.93
Revalúos	0.00	0.00	0.00	0.00	0.00
Reservas	0.00	0.00	-7,407.77	0.00	-7,407.77
Rectificaciones de Resultados de Ejercicios Anteriores	0.00	0.00	0.00	0.00	0.00
<b>Cambios en el Exceso o Insuficiencia en la Actualización de la Hacienda Pública / Patrimonio Neto de junio de 2020</b>	<b>0.00</b>	<b>0.00</b>	<b>0.00</b>	<b>0.00</b>	<b>0.00</b>
Resultado por Posición Monetaria	0.00	0.00	0.00	0.00	0.00
Resultado por Tenencia de Activos no Monetarios	0.00	0.00	0.00	0.00	0.00
<b>Hacienda Pública / Patrimonio Neto Final de junio de 2020</b>	<b>1,919,414.97</b>	<b>-1,092,607.44</b>	<b>714,541.10</b>	<b>0.00</b>	<b>1,541,348.63</b>

Bajo protesta de decir verdad declaramos que los Estados Financieros y sus Notas son razonablemente correctos y responsabilidad del emisor

DR. ALEJANDRO RAMÓN FUENTES  
 MAGISTRADO PRESIDENTE

C.P. ISABEL DE LA CRUZ RODRIGUEZ RAMIREZ  
 DIRECTORA ADMINISTRATIVA

CUENTA PÚBLICA ESTATAL 2020  
Estado de Cambios en la Situación Financiera  
Del 1 de enero al 30 de junio de 2020 y 2019  
(Pesos)

TRIBUNAL PARA MENORES INFRACTORES

Ente Público:

Concepto	Origen	Aplicación	Concepto	Origen	Aplicación
<b>ACTIVO</b>	246,394.53	772,257.60	<b>PASIVO</b>	0.00	1,991.00
<b>Activo Circulante</b>	12,551.15	668,369.93	<b>Pasivo Circulante</b>	0.00	1,991.00
Efectivo y Equivalentes	0.00	668,369.93	Cuentas por Pagar a Corto Plazo	0.00	0.00
Derechos a Recibir Efectivo o Equivalentes	1,385.85	0.00	Documentos por Pagar a Corto Plazo	0.00	0.00
Derechos a Recibir Bienes o Servicios	11,165.30	0.00	Forción a Corto Plazo de la Deuda Pública a Largo Plazo	0.00	0.00
Inventarios	0.00	0.00	Títulos y Valores a Corto Plazo	0.00	0.00
Almacenes	0.00	0.00	Pasivos Diferidos a Corto Plazo	0.00	0.00
Estimación por Pérdida o Deterioro de Activos Circulantes	0.00	0.00	Fondos y Bienes de Terceros en Garantía y/o	0.00	0.00
Otros Activos Circulantes	0.00	0.00	Administración a Corto Plazo	0.00	0.00
			Provisiones a Corto Plazo	0.00	0.00
			Otros Pasivos a Corto Plazo	0.00	1,991.00
<b>Activo No Circulante</b>	233,843.38	103,887.67	<b>Pasivo No Circulante</b>	0.00	0.00
Inversiones Financieras a Largo Plazo	0.00	0.00	Cuentas por Pagar a Largo Plazo	0.00	0.00
Derechos a Recibir Efectivo o Equivalentes a Largo Plazo	0.00	0.00	Documentos por Pagar a Largo Plazo	0.00	0.00
Bienes Inmuebles, Infraestructura y Construcciones en Proceso	0.00	0.00	Deuda Pública a Largo Plazo	0.00	0.00
Bienes Muebles	0.00	103,887.67	Pasivos Diferidos a Largo Plazo	0.00	0.00
Activos Intangibles	0.00	0.00	Fondos y Bienes de Terceros en Garantía y/o en	0.00	0.00
Depreciación, Deterioro y Amortización Acumulada de Bienes	233,843.38	0.00	Administración a Largo Plazo	0.00	0.00
Activos Diferidos	0.00	0.00	Provisiones a Largo Plazo	0.00	0.00
Estimación por Pérdida o Deterioro de Activos no Circulantes	0.00	0.00			
Otros Activos no Circulantes	0.00	0.00	<b>HACIENDA PÚBLICA/ PATRIMONIO</b>	<b>144,188.52</b>	<b>7,407.77</b>
			<b>Hacienda Pública/Patrimonio Contribuido</b>	<b>0.00</b>	<b>0.00</b>
			Aportaciones	0.00	0.00
			Donaciones de Capital	0.00	0.00
			Actualización de la Hacienda Pública / Patrimonio	0.00	0.00
			<b>Hacienda Pública/Patrimonio Generado</b>	<b>144,188.52</b>	<b>7,407.77</b>
			Resultados del Ejercicio (Ahorro / Desahorro)	90,696.59	0.00
			Resultados de Ejercicios Anteriores	53,491.93	0.00
			Revalúos	0.00	0.00
			Reservas	0.00	7,407.77
			Rectificaciones de Resultados de Ejercicios Anteriores	0.00	0.00
			<b>Exceso o Insuficiencia en la Actualización de la</b>	<b>0.00</b>	<b>0.00</b>
			<b>Hacienda Pública/Patrimonio</b>	<b>0.00</b>	<b>0.00</b>
			Resultado por Posición Monetaria	0.00	0.00
			Resultado por Tenencia de Activos no Monetarios	0.00	0.00

Bajo protesta de decir verdad declaramos que los Estados Financieros y sus Notas son razonablemente correctos y responsabilidad del emisor

DR. ALEJANDRO RAMÓN FUENTES  
MAGISTRADO PRESIDENTE


C.P. ISABEL DE LA CRUZ RODRIGUEZ RAMIREZ  
DIRECTORA ADMINISTRATIVA

## PASIVOS CONTINGENTES

En cumplimiento a lo ordenado en el punto quinto de la Sexta Sesión Ordinaria de la Comisión de Administración del Tribunal para Menores Infractores del Poder Judicial del Estado, de fecha (05) cinco de junio de 2017, en la que se acordó la creación de un Fondo de Contingencias por la cantidad de \$70,860.32 (son setenta mil ochocientos sesenta pesos 32/100 M.N.) cantidad que se obtuvo de economías del ejercicio presupuestal 2016, el fondo antes mencionado tiene la finalidad de hacer frente a la demandas laborales que puedan existir en un futuro, por lo tanto en junio del presente año se aperturó una cuenta bancaria especial para el resguardo de dicho fondo, misma que se identifica en el Estado de Situación Financiera, en el Pasivo No circulante, en la cuenta Provisiones a Largo Plazo. En diciembre de 2017 se acordó el fortalecimiento del Fondo de Contingencias por la cantidad de \$41,093.68 (son cuarenta y un mil noventa y tres pesos 68/100 M.N.) cantidad que se obtuvo de economías del ejercicio presupuestal 2017.



**Dr. Alejandro Ramón Fuentes**  
**Magistrado Presidente**



**C.P. Isabel de la Cruz Rodríguez Ramírez**  
**Directora Administrativa**

**NOTAS A LOS ESTADOS FINANCIEROS**

**a) NOTAS DE DESGLOSE**

**I) NOTAS AL ESTADO DE SITUACIÓN FINANCIERA**

**Activo**

**Efectivo y Equivalentes**

1. Se cuenta con 2 fondos fijos, fondo fijo de Secretaría Administrativa por \$15,000.00 y fondo fijo de Presidencia por \$8,000.00, mismos que se cancelaran al 31 de diciembre de 2020 para reanudarse en enero con presupuesto 2021.
2. Los saldos en las cuentas bancarias son los siguientes:

HSBC Integral	\$ 697,615.78
HSBC Fondo Contingente	225,050.76

En primera de las cuentas están incluidos los impuestos retenidos en marzo de 2020, los cuales se depositarán en julio de 2020 al Tribunal Superior de Justicia para su correspondiente declaración.

**Derechos a recibir Efectivo y Equivalentes**

3. Existe un saldo de \$433.84 que representa las comisiones bancarias de la cuenta HSBC Integral ya que el banco en mención emitirá la correspondiente factura hasta el 1 de julio de 2020.

**Anticipo a Proveedores**

4. No existe saldo.

**Bienes Muebles, Inmuebles e Intangibles**

5. Mobiliario y Equipo de Administración	\$1,690,142.36
Mobiliario y Equipo Educativo y Recreativo	265,381.15
Equipo de Transporte	749,300.00
Total	<u>2,704,823.51</u>

6. Software \$11,808.80

**Derechos a recibir Efectivo y Equivalentes a Largo Plazo**

7. No existe saldo.



**Estimaciones y Deterioros**

8. Los porcentajes de depreciación tomados en cuenta son los siguientes:

Tipo de activo	Porcentaje de Depreciación
Mobiliario y Equipo	10%
Equipo de Cómputo	30%
Equipo de Transporte	20%
Equipo de Servicio	10%
Inmuebles	5%

La depreciación que se registró fue como sigue:

CONCEPTO	2019
Depreciación Acumulada de Mobiliario	480,436.33
Depreciación Acumulada de Muebles Excepto de Oficina	1,384.00
Depreciación Acumulada de Equipo de Cómputo y Tecnologías de la Información	731,823.76
Depreciación Acumulada de Otros Mobiliario y Equipo de Admón.	213,100.65
Depreciación Acumulada de Equipo y Aparatos Audiovisuales	71,916.54
Depreciación Acumulada de Cámaras Fotográficas y Video	36,815.88
Depreciación Acumulada de Automóviles y Equipo Terrestre	357,998.64
<b>TOTAL</b>	<b>1,893,475.80</b>

**Pasivo**

**Pasivo Circulante**

1. Su vencimiento es menor a 90 días.

**Pasivo No Circulante**

2. En cumplimiento a lo ordenado en el punto quinto de la Sexta Sesión Ordinaria de la Comisión de Administración del Tribunal para Menores Infractores del Poder Judicial del Estado, de fecha (05) cinco de junio de 2017, en la que se acordó la creación de un Fondo de Contingencias por la cantidad de \$70,860.32 (son setenta mil ochocientos sesenta pesos 32/100 M.N.) cantidad que se obtuvo de economías del ejercicio presupuestal 2016, el fondo antes mencionado tiene la finalidad de hacer frente a la demandas laborales que puedan existir en un futuro, por lo tanto en junio del presente año se aperturó una cuenta bancaria especial para el resguardo de dicho fondo misma que se identifica en el Estado de Situación Financiera, en el Pasivo No circulante, en la cuenta Provisiones a Largo Plazo. En diciembre de 2017 se acordó el fortalecimiento del Fondo de Contingencias por la cantidad de \$154,190.44 (son ciento cincuenta y cuatro mil

## TRIBUNAL PARA MENORES INFRACTORES

ciento noventa pesos 44/100 M.N.) cantidad que se obtuvo de economías del ejercicio presupuestal 2017. Lo anterior nos da un total de \$225,050.76 (son doscientos veinticinco mil cincuenta pesos 76/100 M.N.) en la cuenta Fondo de Contingencias.

### II) NOTAS AL ESTADO DE ACTIVIDADES

#### Ingresos de Gestión

1. Se registran solo los ingresos por intereses bancarios que en lo que va del año ascienden a la cantidad de \$146.69.

#### Participaciones, Aportaciones, Convenios, Incentivos Derivados de la Colaboración Fiscal, Fondos Distintos de Aportaciones, Transferencias, Asignaciones, Subsidios y Subvenciones, y Pensiones y Jubilaciones.

2. El principal ingreso con el que cuenta este Tribunal son las Transferencias de recursos que se reciben a través del Tribunal Superior de Justicia ya que ellos reciben la totalidad del presupuesto autorizado para el Poder Judicial del Estado de Durango.

#### Gastos y Otras Pérdidas:

3. Lo erogado en el rubro de Servicios Personales es por un monto de \$5,342,881.94 cantidad excede del 10% del total de los gastos del semestre, ya que este rubro es el gasto principal del Poder Judicial en general.

### III) NOTAS AL ESTADO DE VARIACIÓN EN LA HACIENDA PÚBLICA

1. Fue de la siguiente forma:

La variación entre los resultados de ejercicios anteriores de los ejercicios 2020 y 2019 es por:	53,491.93
La variación entre los resultados de ejercicios de los ejercicios 2020 y 2019 es por:	90,696.59
La variación por reclasificación de las reservas por:	<u>-7,407.77</u>
Total de Variación en la Hacienda Pública	136,780.75

### IV) NOTAS AL ESTADO DE FLUJOS DE EFECTIVO

1. El análisis de los saldos inicial y final que figuran en la última parte del Estado de Flujo de Efectivo en la cuenta de efectivo y equivalentes es como sigue:

	2020	2019
Efectivo en Bancos –Tesorería	0	0
Efectivo en Bancos- Dependencias	0	0
Inversiones temporales (hasta 3 meses)	0	0
Fondos con afectación específica	0	0
Depósitos de fondos de terceros y otros	945,666.54	668,369.93
Total de Efectivo y Equivalentes	945,666.54	668,369.93

2. La variación activo fijo de un periodo a otro fue como sigue:

Mobiliario y Equipo de Administración	\$ 79,140.54
Mobiliario y Equipo Educativo y Recreativo	24,747.13
<u>Variación Total</u>	<u>103,887.67</u>

V) CONCILIACIÓN ENTRE LOS INGRESOS PRESUPUESTARIOS Y CONTABLES, ASÍ COMO ENTRE LOS EGRESOS PRESUPUESTARIOS Y LOS GASTOS CONTABLES

Tribunal para Menores Infractores del Poder Judicial del Estado Conciliación entre los Ingresos Presupuestarios y Contables Correspondiente del 1 de enero al 30 de junio de 2020 (Cifras en pesos)		
<b>1. Ingresos Presupuestarios</b>		<b>\$6,500,296.94</b>
<b>2. Más ingresos contables no presupuestarios</b>		<b>\$146.69</b>
Incremento por variación de inventarios	\$0	
Disminución del exceso de estimaciones por pérdida o deterioro u obsolescencia	\$0	
Disminución del exceso de provisiones	\$0	
Otros ingresos y beneficios varios	\$ 146.69	
Otros ingresos contables no presupuestarios	\$0	
<b>3. Menos ingresos presupuestarios no contables</b>		<b>\$0</b>
Productos de capital	\$0	
Aprovechamientos capital	\$0	
Ingresos derivados de financiamientos	\$0	
Otros Ingresos presupuestarios no contables	\$0	
<b>4. Ingresos Contables (4 = 1 + 2 - 3)</b>		<b>\$ 6,500,443.63</b>

TRIBUNAL PARA MENORES INFRACTORES

---

**Tribunal para Menores Infractores del Poder Judicial del Estado  
Conciliación entre los Egresos Presupuestarios y los Gastos Contables  
Correspondiente del 1 de enero al 30 de junio de 2020  
(Cifras en pesos)**

<b>1. Total de egresos (presupuestarios)</b>	<b>\$ 5,790,353.07</b>
--	------------------------

<b>2. Menos egresos presupuestarios no contables</b>	<b>\$ 16,850.54</b>
Mobiliario y Equipo de Administración	\$16,850.54
Mobiliario y Equipo de Educacional y Recreativo	\$0
Equipo e Instrumental Médico de Laboratorio	\$0
Vehículos y Equipo de Transporte	\$0
Equipo de Defensa y Seguridad	\$0
Maquinaria, otros Equipos y Herramienta	\$0
Activos Biológicos	\$0
Bienes Inmuebles	\$0
Activos Intangibles	\$0
Obra Pública en Bienes Propios	\$0
Acciones y Participaciones de Capital	\$0
Compra de Títulos y Valores	\$0
Inversiones en Fideicomisos, Mandatos y Otros Análogos	\$0
Provisiones para Contingencias y otras Erogaciones Especiales	\$0
Amortización de la Deuda Pública	\$0
Adeudos de Ejercicios Fiscales Anteriores (ADEFAS)	\$0
Otros Egresos Presupuestales No Contables	\$0

<b>3. Más Gastos Contables No Presupuestales</b>	<b>\$12,400.00</b>
Estimaciones, Depreciaciones, Deterioros, Obsolescencia y Amortizaciones	\$0
Provisiones	\$0
Disminución de Inventarios	\$0
Aumento por Insuficiencia de Estimaciones por Pérdida Deterioro u Obsolescencia.	\$0
Aumento por Insuficiencia de Provisiones	\$0
Otros Gastos	\$0
Otros Gastos Contables No Presupuestales	\$12,400.00

<b>4. Total de Gasto Contable (4 = 1 - 2 + 3)</b>	<b>\$5,785,902.53</b>
---	-----------------------

## b) NOTAS DE MEMORIA (CUENTAS DE ORDEN)

No existen cuentas de orden.

## c) NOTAS DE GESTIÓN ADMINISTRATIVA

### 1. Autorización e Historia.

El Tribunal para Menores Infractores del Poder Judicial fue creado el 22 de septiembre de 2006, cuenta con dos sedes: Durango y Gómez Palacio. A partir del 21 de septiembre de 2016 la presidencia de este Tribunal está a cargo del Dr. Alejandro Ramón Fuentes.

### 2. Organización y Objeto Social

#### a) Objeto social:

- Posicionar a la justicia para menores como parte del desarrollo del Estado, a través de la impartición de una justicia social, correctiva y educativa, la cual contribuya a la protección de los jóvenes y al mantenimiento del orden social.
- Promover el interés superior del menor, a fin de reducir la necesidad de intervenir con arreglo de la ley, a través de la imposición de las medidas concretas.
- Garantizar la especialización del personal que tiene contacto de alguna forma con los menores, a través de la enseñanza profesional y la impartición de cursos de capacitación y actualización.
- Promover el interés superior del menor privilegiando las medidas que conduzcan a su reintegración familiar y social, así como la aplicación de los medios alternos de justicia.

#### b) Principal actividad: Impartición de Justicia.

c) Consideraciones fiscales del ente: A partir del 1 de julio de 2015 la administración de los Servicios Personales los absorbió el Departamento de Recursos Humanos del Tribunal Superior de Justicia, empleando para el timbrado de nómina el RFC propio del Poder Judicial del Estado de Durango .

#### d) Estructura organizacional básica.

El Tribunal Para Menores Infractores del Poder Judicial del Estado cuenta para el despacho de sus asuntos con el siguiente personal:

- I. Magistrado Presidente;
- II. Jueces Especializados en materia minoril ;
- III. Secretario General de Acuerdos;
- IV. Secretarios de Acuerdos;
- V. Secretarios Administrativos de los Juzgados;
- VI. Actuarios Notificadores;
- VII. Secretaria Administrativa de la Comisión de Administración;
- VIII. Titular del Centro de Documentación y Estadística Jurisdiccional;
- IX. Personal Operativo.

**3. Bases de Preparación de los Estados Financieros**

En la actualidad se observa la normatividad emitida por el CONAC y las disposiciones legales aplicables.

**4. Políticas de Contabilidad Significativas**

Para este periodo no se utilizó ninguna política nueva.

CUENTA PÚBLICA ESTATAL 2020  
Estado Analítico del Activo  
Del 1 de enero al 30 de junio de 2020 y 2019  
(Pesos)

TRIBUNAL PARA MENORES INFRACTORES

Ente Público:

Concepto	Saldo Inicial 1	Cargos del Periodo 2	Abonos del Periodo 3	Saldo Final 4 = (1+2-3)	Variación del Periodo (4-1)
<b>ACTIVO</b>	<b>1,634,467.14</b>	<b>5,496,911.48</b>	<b>5,362,121.73</b>	<b>1,769,256.89</b>	<b>134,789.75</b>
<b>Activo Circulante</b>	<b>681,354.92</b>	<b>5,393,023.81</b>	<b>5,128,278.35</b>	<b>946,100.38</b>	<b>264,745.46</b>
Efectivo y Equivalentes	668,369.93	2,586,259.58	2,308,962.97	945,666.54	277,296.61
Derechos a Recibir Efectivo o Equivalentes	1,819.69	2,624,644.85	2,626,030.70	433.84	-1,385.85
Derechos a Recibir Bienes o Servicios	11,165.30	182,119.38	193,284.68	0.00	-11,165.30
Inventarios	0.00	0.00	0.00	0.00	0.00
Almacenes	0.00	0.00	0.00	0.00	0.00
Estimación por Pérdida o Deterioro de Activos Circulantes	0.00	0.00	0.00	0.00	0.00
Otros Activos Circulantes	0.00	0.00	0.00	0.00	0.00
<b>Activo No Circulante</b>	<b>953,112.22</b>	<b>103,887.67</b>	<b>233,843.38</b>	<b>823,156.51</b>	<b>-129,955.71</b>
Inversiones Financieras a Largo Plazo	0.00	0.00	0.00	0.00	0.00
Derechos a Recibir Efectivo o Equivalentes a Largo Plazo	0.00	0.00	0.00	0.00	0.00
Bienes Inmuebles, Infraestructura y Construcciones en Proceso	0.00	0.00	0.00	0.00	0.00
Bienes Muebles	2,600,935.84	103,887.67	0.00	2,704,823.51	103,887.67
Activos Intangibles	11,808.80	0.00	0.00	11,808.80	0.00
Depreciación, Deterioro y Amortización Acumulada de Bienes	-1,659,632.42	0.00	233,843.38	-1,893,475.80	-233,843.38
Activos Diferidos	0.00	0.00	0.00	0.00	0.00
Estimación por Pérdida o Deterioro de Activos no Circulantes	0.00	0.00	0.00	0.00	0.00
Otros Activos no Circulantes	0.00	0.00	0.00	0.00	0.00

Bajo protesta de decir verdad declaramos que los Estados Financieros y sus Notas son razonablemente correctos y responsabilidad del emisor

DR. ALEJANDRO RAMÓN FUENTES  
MAGISTRADO PRESIDENTE

C.P. ISABEL DE LA CRUZ RODRIGUEZ RAMIREZ  
DIRECTORA ADMINISTRATIVA

**CUENTA PÚBLICA ESTATAL 2020**  
 Estado Analítico de la Deuda y Otros Pasivos  
 Del 1 de enero al 30 de junio de 2020 y 2019  
 (Pesos)

TRIBUNAL PARA MENORES INFRACTORES

Ente Público:

Denominación de las Deudas	Moneda de Contratación	Institución o País Acreedor	Saldo Inicial del Periodo	Saldo Final del Periodo
<b>DEUDA PÚBLICA</b>				
<b>Deuda Interna</b>				
<b>Corto Plazo</b>				
Instituciones de Crédito			0.00	0.00
Títulos y Valores			0.00	0.00
Arrendamientos Financieros			0.00	0.00
<b>Deuda Externa</b>				
Organismos Financieros Internacionales			0.00	0.00
Deuda Bilateral			0.00	0.00
Títulos y Valores			0.00	0.00
Arrendamientos Financieros			0.00	0.00
<b>Subtotal a Corto Plazo</b>			<b>0.00</b>	<b>0.00</b>
<b>Deuda Interna</b>				
<b>Largo Plazo</b>				
Instituciones de Crédito			0.00	0.00
Títulos y Valores			0.00	0.00
Arrendamientos Financieros			0.00	0.00
<b>Deuda Externa</b>				
Organismos Financieros Internacionales			0.00	0.00
Deuda Bilateral			0.00	0.00
Títulos y Valores			0.00	0.00
Arrendamientos Financieros			0.00	0.00
<b>Subtotal a Largo Plazo</b>			<b>0.00</b>	<b>0.00</b>
<b>Otros Pasivos</b>				
			<b>229,899.26</b>	<b>227,908.26</b>
			<b>229,899.26</b>	<b>227,908.26</b>

Bajo protesta de decir verdad declaramos que los Estados Financieros y sus Notas son razonablemente correctos y responsabilidad del emisor

DR. ALEJANDRO RAMÓN FUENTES  
 MAGISTRADO PRESIDENTE

C.P. ISABEL DE LA CRUZ RODRIGUEZ RAMIREZ  
 DIRECTORA ADMINISTRATIVA



CUENTA PÚBLICA ESTATAL 2020  
Estado de Flujos de Efectivo  
Del 1 de enero al 30 de junio de 2020 y 2019  
(Pesos)

TRIBUNAL PARA MENORES INFRACTORES

Concepto	2020	2019	Concepto	2020	2019
<b>Flujos de Efectivo de las Actividades de Gestión</b>					
<b>Origen</b>	<b>6,500,443.63</b>	<b>6,634,815.46</b>	<b>Origen</b>	<b>0.00</b>	<b>0.00</b>
Ingresos	0.00	0.00	Bienes Inmuebles, Infraestructura y Construcciones en Pro	0.00	0.00
Cuentas y Aportaciones de Seguridad Social	0.00	0.00	Bienes Muebles	0.00	0.00
Contribuciones de mejoras	0.00	0.00	Otros Orígenes de Inversión	0.00	0.00
Derechos	0.00	0.00	<b>Aplicación</b>	<b>103,887.67</b>	<b>546,154.52</b>
Productos de Tipo Corriente	0.00	0.00	Bienes Inmuebles, Infraestructura y Construcciones en Pro	0.00	0.00
Aprovisionamientos de Tipo Corriente	0.00	0.00	Bienes Muebles	103,887.67	546,154.52
Ingresos por Venta de Bienes y Servicios	146.69	0.00	Otras Aplicaciones de Inversión	0.00	0.00
Ingresos no comprendidos en las Fracciones de la Ley de	0.00	0.00	<b>Flujos Netos de Efectivo por Actividades de Inversión</b>	<b>-103,887.67</b>	<b>-546,154.52</b>
Ingresos Cambiados en Ejercicios Anteriores Pendientes	0.00	0.00			
Participaciones y Aportaciones	0.00	0.00			
Transferencias, Asignaciones y Subsidios y Otras Ayudas	6,500,296.94	6,634,815.46			
Otros Orígenes de Operación	0.00	0.00			
<b>Aplicación</b>	<b>5,785,902.53</b>	<b>6,010,970.95</b>	<b>Flujo de Efectivo de las Actividades de Financiamiento</b>		
Servicios Personales	5,342,881.94	5,382,561.46	<b>Origen</b>	<b>390,593.05</b>	<b>608,613.40</b>
Materiales y Suministros	65,403.20	98,780.57	Endeudamiento Neto	0.00	0.00
Servicios Generales	379,417.39	529,628.92	Interno	0.00	0.00
			Externo	0.00	0.00
Transferencias Internas y Asignaciones al Sector Público	0.00	0.00	Otros Orígenes de Financiamiento	390,593.05	608,613.40
Transferencias al resto del Sector Público	0.00	0.00	<b>Aplicación</b>	<b>723,939.87</b>	<b>637,359.50</b>
Subsidios y Subvenciones	0.00	0.00	Servicios de la Deuda	0.00	0.00
Ayudas Sociales	0.00	0.00	Interno	0.00	0.00
Fondos y Subilaciones	0.00	0.00	Externo	0.00	0.00
Transferencias o Fideicomisos, Mandatos y Contratos Adjudicados	0.00	0.00	Otras Aplicaciones de Financiamiento	723,939.87	637,359.50
Transferencias a la Seguridad Social	0.00	0.00	<b>Flujos Netos de Efectivo por Actividades de Financiamiento</b>	<b>-333,356.82</b>	<b>-28,716.10</b>
Donativos	0.00	0.00			
Transferencias al Exterior	0.00	0.00			
Participaciones	0.00	0.00			
Aportaciones	0.00	0.00	<b>Incremento/Disminución Neta en el Efectivo y Equivalentes al</b>	<b>277,296.61</b>	<b>48,973.89</b>
Convenios	0.00	0.00			
Otras Aplicaciones de Operación	0.00	0.00			
<b>Flujos Netos de Efectivo por Actividades de Operación</b>	<b>714,541.10</b>	<b>623,844.51</b>	<b>Efectivo y Equivalente al Efectivo al Inicio del Ejercicio</b>	<b>668,369.93</b>	<b>619,396.04</b>
			<b>Efectivo y Equivalente al Efectivo al Final del Ejercicio</b>	<b>945,666.54</b>	<b>668,369.93</b>

Bajo protesta de decir verdad declaramos que los Estados Financieros y sus Notas son razonablemente correctos y responsables del unísono.

JOSE CARLOS RAMOS FUENTE  
REGISTRADO PRESIDENTE

C.F. ISABEL DE LA CRUZ RODRIGUEZ RAMIREZ  
DIRECTORA ADMINISTRATIVA

# INFORMACIÓN PRESUPUESTAL

CUENTA PÚBLICA SEGUNDOTRIMESTRE  
TRIBUNAL PARA MENORES INFRACTORES

2020

**CUENTA PÚBLICA ESTATAL 2020**  
**TRIBUNAL PARA MENORES INFRACTORES**  
 Estado Analítico de Ingresos  
 Del 1 de enero al 30 de Junio de 2020

Rubro de Ingresos	Ingreso				Diferencia (6 = 5 - 1)
	Estimado (1)	Ampliaciones y Reducciones (2)	Modificado (3= 1 + 2)	Devengado (4)	
Impuestos	0.00	0.00	0.00	0.00	0.00
Cuotas y Aportaciones de Seguridad Social	0.00	0.00	0.00	0.00	0.00
Contribuciones de Mejoras	0.00	0.00	0.00	0.00	0.00
Derechos	0.00	0.00	0.00	0.00	0.00
Productos	0.00	0.00	0.00	0.00	0.00
Corriente	0.00	0.00	0.00	0.00	0.00
Capital	0.00	0.00	0.00	0.00	0.00
Aprovechamientos	0.00	0.00	0.00	0.00	0.00
Corriente	0.00	0.00	0.00	0.00	0.00
Capital	0.00	0.00	0.00	0.00	0.00
Ingresos por Ventas de Bienes y Servicios	0.00	0.00	0.00	0.00	0.00
Participaciones y Aportaciones	0.00	0.00	0.00	0.00	0.00
Transferencias, Asignaciones, Subsidios y Otras Ayudas	15,360,206.00	0.00	15,360,206.00	6,500,296.94	8,859,909.06
Ingresos Derivados de Financiamientos	0.00	0.00	0.00	0.00	0.00
<b>Total</b>	<b>15,360,206.00</b>	<b>0.00</b>	<b>15,360,206.00</b>	<b>6,500,296.94</b>	<b>8,859,909.06</b>
				<b>Ingresos excedentes<sup>1</sup></b>	
				6,500,296.94	8,859,909.06

Estado Analítico de Ingresos Por Fuente de Financiamiento	Ingreso				Diferencia (6 = 5 - 1)
	Estimado (1)	Ampliaciones y Reducciones (2)	Modificado (3= 1 + 2)	Devengado (4)	
<b>Ingresos del Gobierno</b>	<b>15,360,206.00</b>	<b>0.00</b>	<b>15,360,206.00</b>	<b>6,500,296.94</b>	<b>8,859,909.06</b>
Impuestos	0.00	0.00	0.00	0.00	0.00
Contribuciones de Mejoras	0.00	0.00	0.00	0.00	0.00
Derechos	0.00	0.00	0.00	0.00	0.00
Productos	0.00	0.00	0.00	0.00	0.00
Corriente	0.00	0.00	0.00	0.00	0.00
Capital	0.00	0.00	0.00	0.00	0.00
Aprovechamientos	0.00	0.00	0.00	0.00	0.00
Corriente	0.00	0.00	0.00	0.00	0.00
Capital	0.00	0.00	0.00	0.00	0.00
Participaciones y Aportaciones	0.00	0.00	0.00	0.00	0.00
Transferencias, Asignaciones, Subsidios y Otras Ayudas	15,360,206.00	0.00	15,360,206.00	6,500,296.94	8,859,909.06
<b>Ingresos de Organismos y Empresas</b>	<b>0.00</b>	<b>0.00</b>	<b>0.00</b>	<b>0.00</b>	<b>0.00</b>
Cuotas y Aportaciones de Seguridad Social	0.00	0.00	0.00	0.00	0.00
Ingresos por Ventas de Bienes y Servicios	0.00	0.00	0.00	0.00	0.00
Transferencias, Asignaciones, Subsidios y Otras Ayudas	0.00	0.00	0.00	0.00	0.00
<b>Ingresos derivados de financiamiento</b>	<b>0.00</b>	<b>0.00</b>	<b>0.00</b>	<b>0.00</b>	<b>0.00</b>
Ingresos Derivados de Financiamientos	0.00	0.00	0.00	0.00	0.00
<b>Total</b>	<b>15,360,206.00</b>	<b>0.00</b>	<b>15,360,206.00</b>	<b>6,500,296.94</b>	<b>8,859,909.06</b>
				<b>Ingresos excedentes<sup>1</sup></b>	
				6,500,296.94	8,859,909.06

<sup>1</sup> Los ingresos excedentes se presentan para efectos de cumplimiento de la Ley General de Contabilidad Gubernamental y el importe reflejado debe ser siempre mayor a cero

CUENTA PÚBLICA ESTATAL 2020

TRIBUNAL PARA MENORES INFRACTORES

Estado Analítico del Ejercicio del Presupuesto de Egresos

Del 1 de enero al 30 de junio de 2020

Concepto	Egresos					Subejercicio
	Aprobado	Ampliaciones/ (Reducciones)	Modificado	Devengado	Pagado	
	1	2	3 = (1 + 2)	4	5	
OFICINA DE LA PRESIDENCIA DEL TRIBUNAL PARA MENORES INFRACTORES	3,093,556.00	0.00	3,093,556.00	1,009,739.24	1,009,739.24	2,083,816.76
OFICINA DE LA SECRETARIA GENERAL DE ACUERDOS	869,420.00	0.00	869,420.00	355,457.72	355,457.72	513,962.28
OFICINA DE LA SALA UNITARIA	444,886.00	0.00	444,886.00	243,981.56	243,981.56	200,904.44
OFICINA DEL JUZGADO PRIMERO DE MENORES DURANGO	1,920,915.00	0.00	1,920,915.00	800,607.69	800,607.69	1,120,307.31
OFICINA DEL JUZGADO SEGUNDO DE MENORES DURANGO	1,659,190.00	0.00	1,659,190.00	703,543.40	703,543.40	955,646.60
OFICINA DEL JUZGADO TERCERO DE MENORES DURANGO	1,916,868.00	0.00	1,916,868.00	807,050.91	807,050.91	1,109,817.09
OFICINA DEL JUZGADO DE MENORES GOMEZ PALACIO	2,172,384.00	0.00	2,172,384.00	592,254.12	592,254.12	1,580,129.88
OFICINA DE LA DIRECCION ADMINISTRATIVA	3,282,987.00	0.00	3,282,987.00	1,277,718.43	1,277,718.43	2,005,268.57
<b>Total del Gasto</b>	<b>15,360,206.00</b>	<b>0.00</b>	<b>15,360,206.00</b>	<b>5,790,353.07</b>	<b>5,790,353.07</b>	<b>9,569,852.93</b>

CUENTA PÚBLICA ESTATAL 2020  
 TRIBUNAL PARA MENORES INFRACTORES  
 Estado Analítico del Ejercicio del Presupuesto de Egresos  
 Clasificación por Objeto del Gasto (Capítulo y Concepto)  
 Del 1 de enero al 30 de junio de 2020

Concepto	Egresos					Subejercicio 6 = (3 - 4)
	Aprobado 1	Ampliaciones/ (Reducciones) 2	Modificado 3 = (1 + 2)	Devengado 4	Pagado 5	
<b>Servicios Personales</b>	<b>13,045,341.00</b>	<b>0.00</b>	<b>13,045,341.00</b>	<b>5,342,881.94</b>	<b>5,342,881.94</b>	<b>7,702,459.06</b>
Remuneraciones al Personal de Carácter Permanente	1,575,566.00	0.00	1,575,566.00	748,077.48	748,077.48	827,488.52
Remuneraciones al Personal de Carácter Transitorio	1,186,560.00	0.00	1,186,560.00	576,000.00	576,000.00	610,560.00
Remuneraciones Adicionales y Especiales	8,250,582.00	0.00	8,250,582.00	3,282,547.03	3,282,547.03	4,968,034.97
Seguridad Social	721,457.00	0.00	721,457.00	325,236.89	325,236.89	396,220.11
Otras Prestaciones Sociales y Económicas	1,311,176.00	0.00	1,311,176.00	411,020.54	411,020.54	900,155.46
Previsiones	0.00	0.00	0.00	0.00	0.00	0.00
Pago de Estímulos a Servidores Públicos	0.00	0.00	0.00	0.00	0.00	0.00
<b>Materiales y Suministros</b>	<b>682,112.00</b>	<b>0.00</b>	<b>682,112.00</b>	<b>63,603.20</b>	<b>63,603.20</b>	<b>618,508.80</b>
Materiales de Administración, Emisión de Documentos y Artículos Oficiales	400,067.00	0.00	400,067.00	53,970.08	53,970.08	346,096.92
Alimentos y Utensilios	97,900.00	0.00	97,900.00	7,297.50	7,297.50	90,602.50
Materias Primas y Materiales de Producción y Comercialización	0.00	0.00	0.00	0.00	0.00	0.00
Materiales y Artículos de Construcción y de Reparación	0.00	0.00	0.00	0.00	0.00	0.00
Productos Químicos, Farmacéuticos y de Laboratorio	0.00	0.00	0.00	0.00	0.00	0.00
Combustibles, Lubricantes y Aditivos	172,145.00	0.00	172,145.00	0.00	0.00	172,145.00
Vestuario, Blancos, Prendas de Protección y Artículos Deportivos	0.00	0.00	0.00	0.00	0.00	0.00
Materiales y Suministros Para Seguridad	0.00	0.00	0.00	0.00	0.00	0.00
Herramientas, Refacciones y Accesorios Menores	12,000.00	0.00	12,000.00	2,335.62	2,335.62	9,664.38
<b>Servicios Generales</b>	<b>1,457,863.00</b>	<b>0.00</b>	<b>1,457,863.00</b>	<b>367,017.39</b>	<b>367,017.39</b>	<b>1,090,845.61</b>
Servicios Básicos	160,927.00	0.00	160,927.00	44,744.74	44,744.74	116,182.26
Servicios de Arrendamiento	542,370.00	0.00	542,370.00	259,376.60	259,376.60	282,993.40
Servicios Profesionales, Científicos, Técnicos y Otros Servicios	207,512.00	0.00	207,512.00	4,640.00	4,640.00	202,872.00
Servicios Financieros, Bancarios y Comerciales	46,267.00	0.00	46,267.00	2,217.92	2,217.92	44,049.08
Servicios de Instalación, Reparación, Mantenimiento y Conservación	222,728.00	0.00	222,728.00	30,790.13	30,790.13	191,937.87
Servicios de Comunicación Social y Publicidad	0.00	0.00	0.00	0.00	0.00	0.00
Servicios de Traslado y Viáticos	231,424.00	0.00	231,424.00	14,122.00	14,122.00	217,302.00
Servicios Oficiales	31,500.00	0.00	31,500.00	3,480.00	3,480.00	28,020.00
Otros Servicios Generales	15,135.00	0.00	15,135.00	7,646.00	7,646.00	7,489.00
<b>Transferencias, Asignaciones, Subsidios y Otras Ayudas</b>	<b>0.00</b>	<b>0.00</b>	<b>0.00</b>	<b>0.00</b>	<b>0.00</b>	<b>0.00</b>
Transferencias Internas y Asignaciones al Sector Público	0.00	0.00	0.00	0.00	0.00	0.00
Transferencias al Resto del Sector Público	0.00	0.00	0.00	0.00	0.00	0.00
Subsidios y Subvenciones	0.00	0.00	0.00	0.00	0.00	0.00
Ayudas Sociales	0.00	0.00	0.00	0.00	0.00	0.00
Pensiones y Jubilaciones	0.00	0.00	0.00	0.00	0.00	0.00
Transferencias a Fideicomisos, Mandatos y Otros Análogos	0.00	0.00	0.00	0.00	0.00	0.00
Transferencias a la Seguridad Social	0.00	0.00	0.00	0.00	0.00	0.00
Donativos	0.00	0.00	0.00	0.00	0.00	0.00
Transferencias al Exterior	0.00	0.00	0.00	0.00	0.00	0.00
<b>Bienes Muebles, Inmuebles e Intangibles</b>	<b>174,890.00</b>	<b>0.00</b>	<b>174,890.00</b>	<b>16,850.54</b>	<b>16,850.54</b>	<b>158,039.46</b>
Mobiliario y Equipo de Administración	174,890.00	0.00	174,890.00	16,850.54	16,850.54	158,039.46
Mobiliario y Equipo Educativo y Recreativo	0.00	0.00	0.00	0.00	0.00	0.00
Equipo e Instrumental Médico y de Laboratorio	0.00	0.00	0.00	0.00	0.00	0.00
Vehículos y Equipo de Transporte	0.00	0.00	0.00	0.00	0.00	0.00
Equipo de Defensa y Seguridad	0.00	0.00	0.00	0.00	0.00	0.00
Maquinaria, Otros Equipos y Herramientas	0.00	0.00	0.00	0.00	0.00	0.00
Activos Biológicos	0.00	0.00	0.00	0.00	0.00	0.00
Bienes Inmuebles	0.00	0.00	0.00	0.00	0.00	0.00
Activos Intangibles	0.00	0.00	0.00	0.00	0.00	0.00
<b>Inversión Pública</b>	<b>0.00</b>	<b>0.00</b>	<b>0.00</b>	<b>0.00</b>	<b>0.00</b>	<b>0.00</b>
Obra Pública en Bienes de Dominio Público	0.00	0.00	0.00	0.00	0.00	0.00
Obra Pública en Bienes Propios	0.00	0.00	0.00	0.00	0.00	0.00
Proyectos Productivos y Acciones de Fomento	0.00	0.00	0.00	0.00	0.00	0.00
<b>Inversiones Financieras y Otras Provisiones</b>	<b>0.00</b>	<b>0.00</b>	<b>0.00</b>	<b>0.00</b>	<b>0.00</b>	<b>0.00</b>
Inversiones Para el Fomento de Actividades Productivas	0.00	0.00	0.00	0.00	0.00	0.00
Acciones y Participaciones de Capital	0.00	0.00	0.00	0.00	0.00	0.00
Compra de Títulos y Valores	0.00	0.00	0.00	0.00	0.00	0.00
Concesión de Préstamos	0.00	0.00	0.00	0.00	0.00	0.00
Inversiones en Fideicomisos, Mandatos y Otros Análogos	0.00	0.00	0.00	0.00	0.00	0.00
Otras Inversiones Financieras	0.00	0.00	0.00	0.00	0.00	0.00
Provisiones para Contingencias y Otras Erogaciones Especiales	0.00	0.00	0.00	0.00	0.00	0.00
<b>Participaciones y Aportaciones</b>	<b>0.00</b>	<b>0.00</b>	<b>0.00</b>	<b>0.00</b>	<b>0.00</b>	<b>0.00</b>
Participaciones	0.00	0.00	0.00	0.00	0.00	0.00
Aportaciones	0.00	0.00	0.00	0.00	0.00	0.00
Convenios	0.00	0.00	0.00	0.00	0.00	0.00
<b>Deuda Pública</b>	<b>0.00</b>	<b>0.00</b>	<b>0.00</b>	<b>0.00</b>	<b>0.00</b>	<b>0.00</b>
Amortización de la Deuda Pública	0.00	0.00	0.00	0.00	0.00	0.00
Intereses de la Deuda Pública	0.00	0.00	0.00	0.00	0.00	0.00
Comisiones de la Deuda Pública	0.00	0.00	0.00	0.00	0.00	0.00
Gastos de la Deuda Pública	0.00	0.00	0.00	0.00	0.00	0.00
Costo por Coberturas	0.00	0.00	0.00	0.00	0.00	0.00
Apoyos Financieros	0.00	0.00	0.00	0.00	0.00	0.00
Adeudos de Ejercicios Fiscales Anteriores (Adefas)	0.00	0.00	0.00	0.00	0.00	0.00
<b>Total del Gasto</b>	<b>15,360,206.00</b>	<b>0.00</b>	<b>15,360,206.00</b>	<b>5,790,353.07</b>	<b>5,790,353.07</b>	<b>9,569,852.93</b>

**CUENTA PÚBLICA ESTATAL 2020**  
**TRIBUNAL PARA MENORES INFRACTORES**  
 Estado Analítico del Ejercicio del Presupuesto de Egresos  
 Clasificación Económica (por Tipo de Gasto)  
 Del 1 de enero al 30 de junio de 2020

Concepto	Egresos					Subejercicio 6 = ( 3 - 4 )
	Aprobado 1	Ampliaciones/ (Reducciones) 2	Modificado 3 = ( 1 + 2 )	Devengado 4	Pagado 5	
Gasto Corriente	15,185,316.00	0.00	15,185,316.00	5,773,502.53	5,773,502.53	9,411,813.47
Gasto de Capital	174,890.00	0.00	174,890.00	16,850.54	16,850.54	158,039.46
Amortización de la Deuda y Disminución de Pasivos	0.00	0.00	0.00	0.00	0.00	0.00
Pensiones y Jubilaciones	0.00	0.00	0.00	0.00	0.00	0.00
Participaciones	0.00	0.00	0.00	0.00	0.00	0.00
<b>Total del Gasto</b>	<b>15,360,206.00</b>	<b>0.00</b>	<b>15,360,206.00</b>	<b>5,790,353.07</b>	<b>5,790,353.07</b>	<b>9,569,852.93</b>

**CUENTA PÚBLICA ESTATAL 2020**  
**TRIBUNAL PARA MENORES INFRACTORES**  
 Estado Analítico del Ejercicio del Presupuesto de Egresos  
 Clasificación Funcional (Finalidad y Función)  
 Del 1 de enero al 30 de junio de 2020

Concepto	Egresos					Subejercicio 6 = (3 - 4)
	Aprobado 1	Ampliaciones/ (Reducciones) 2	Modificado 3 = (1 + 2)	Devengado 4	Pagado 5	
<b>Gobierno</b>	<b>15,360,206.00</b>	<b>0.00</b>	<b>15,360,206.00</b>	<b>5,790,353.07</b>	<b>5,790,353.07</b>	<b>9,569,852.93</b>
Legislación	0.00	0.00	0.00	0.00	0.00	0.00
Justicia	15,360,206.00	0.00	15,360,206.00	5,790,353.07	5,790,353.07	9,569,852.93
Coordinación de la Política de Gobierno	0.00	0.00	0.00	0.00	0.00	0.00
Relaciones Exteriores	0.00	0.00	0.00	0.00	0.00	0.00
Asuntos Financieros y Hacendarios	0.00	0.00	0.00	0.00	0.00	0.00
Seguridad Nacional	0.00	0.00	0.00	0.00	0.00	0.00
Asuntos de Orden Público y de Seguridad Interior	0.00	0.00	0.00	0.00	0.00	0.00
Otros Servicios Generales	0.00	0.00	0.00	0.00	0.00	0.00
<b>Desarrollo Social</b>	<b>0.00</b>	<b>0.00</b>	<b>0.00</b>	<b>0.00</b>	<b>0.00</b>	<b>0.00</b>
Protección Ambiental	0.00	0.00	0.00	0.00	0.00	0.00
Vivienda y Servicios a la Comunidad	0.00	0.00	0.00	0.00	0.00	0.00
Salud	0.00	0.00	0.00	0.00	0.00	0.00
Recreación, Cultura y Otras Manifestaciones Sociales	0.00	0.00	0.00	0.00	0.00	0.00
Educación	0.00	0.00	0.00	0.00	0.00	0.00
Protección Social	0.00	0.00	0.00	0.00	0.00	0.00
Otros Asuntos Sociales	0.00	0.00	0.00	0.00	0.00	0.00
<b>Desarrollo Económico</b>	<b>0.00</b>	<b>0.00</b>	<b>0.00</b>	<b>0.00</b>	<b>0.00</b>	<b>0.00</b>
Asuntos Económicos, Comerciales y Laborales en General	0.00	0.00	0.00	0.00	0.00	0.00
Agropecuaria, Silvicultura, Pesca y Caza	0.00	0.00	0.00	0.00	0.00	0.00
Combustibles y Energía	0.00	0.00	0.00	0.00	0.00	0.00
Minería, Manufacturas y Construcción	0.00	0.00	0.00	0.00	0.00	0.00
Transporte	0.00	0.00	0.00	0.00	0.00	0.00
Comunicaciones	0.00	0.00	0.00	0.00	0.00	0.00
Turismo	0.00	0.00	0.00	0.00	0.00	0.00
Ciencia, Tecnología e Innovación	0.00	0.00	0.00	0.00	0.00	0.00
Otras Industrias y Otros Asuntos Económicos	0.00	0.00	0.00	0.00	0.00	0.00
<b>Otras no Clasificadas en Funciones Anteriores</b>	<b>0.00</b>	<b>0.00</b>	<b>0.00</b>	<b>0.00</b>	<b>0.00</b>	<b>0.00</b>
Transacciones de la Deuda Pública / Costo Financiero de la Deuda	0.00	0.00	0.00	0.00	0.00	0.00
Transferencias, Participaciones y Aportaciones entre Diferentes Niveles y Ordenes de Gobierno	0.00	0.00	0.00	0.00	0.00	0.00
Saneamiento del Sistema Financiero	0.00	0.00	0.00	0.00	0.00	0.00
Adeudos de Ejercicios Fiscales Anteriores	0.00	0.00	0.00	0.00	0.00	0.00
<b>Total del Gasto</b>	<b>15,360,206.00</b>	<b>0.00</b>	<b>15,360,206.00</b>	<b>5,790,353.07</b>	<b>5,790,353.07</b>	<b>9,569,852.93</b>







**CUENTA PÚBLICA ESTATAL 2020**  
**TRIBUNAL PARA MENORES INFRACTORES**  
 Indicadores de Postura Fiscal  
 Del 1 de enero al 30 de junio de 2020

Concepto	Estimado	Devengado	Pagado <sup>3</sup>
<b>I. Ingresos Presupuestarios (I=1+2)</b>	15,360,206.00	6,500,296.94	6,500,296.94
1. Ingresos del Gobierno de la Entidad Federativa <sup>1</sup>	15,360,206.00	6,500,296.94	6,500,296.94
2. Ingresos del Sector Paraestatal <sup>1</sup>	0.00	0.00	0.00
<b>II. Egresos Presupuestarios (II=3+4)</b>	15,360,206.00	5,790,353.07	5,790,353.07
3. Egresos del Gobierno de la Entidad Federativa <sup>2</sup>	15,360,206.00	5,790,353.07	5,790,353.07
4. Egresos del Sector Paraestatal <sup>2</sup>	0.00	0.00	0.00
<b>III. Balance Presupuestario (Superávit o Déficit) (III = I - II)</b>	<b>0.00</b>	<b>709,943.87</b>	<b>709,943.87</b>

Concepto	Estimado	Devengado	Pagado <sup>3</sup>
<b>III. Balance presupuestario (Superávit o Déficit)</b>	0.00	709,943.87	709,943.87
<b>IV. Intereses, Comisiones y Gastos de la Deuda</b>	0.00	0.00	0.00
<b>V. Balance Primario ( Superávit o Déficit) (V= III - IV)</b>	<b>0.00</b>	<b>709,943.87</b>	<b>709,943.87</b>

Concepto	Estimado	Devengado	Pagado <sup>3</sup>
<b>A. Financiamiento</b>	0.00	0.00	0.00
<b>B. Amortización de la deuda</b>	0.00	0.00	0.00
<b>C. Endeudamiento ó desendeudamiento (C = A - B)</b>	<b>0.00</b>	<b>0.00</b>	<b>0.00</b>

<sup>1</sup> Los Ingresos que se presentan son los ingresos presupuestario totales sin incluir los ingresos por financiamientos. Los Ingresos del Gobierno de la Entidad Federativa corresponden a los del Poder Ejecutivo, Legislativo, Judicial y Autónomos

<sup>2</sup> Los egresos que se presentan son los egresos presupuestarios totales sin incluir los egresos por amortización. Los egresos del Gobierno de la Entidad Federativa corresponden a los del Poder Ejecutivo, Legislativo, Judicial y Órganos Autónomos

<sup>3</sup> Para Ingresos se reportan los ingresos recaudados; para egresos se reportan los egresos pagados

# INFORMACIÓN PROGRAMÁTICA


CUENTA PÚBLICA SEGUNDO TRIMESTRE  
TRIBUNAL PARA MENORES INFRACTORES

2020


CUENTA PÚBLICA ESTATAL 2020						
TRIBUNAL PARA MENORES INFRACTORES						
Gasto por Categoría Programática						
Del 1 de enero al 30 de junio de 2020						
Concepto	Egresos					
	1 Aprobado	2 Ampliaciones/ (Reducciones)	3 = (1 + 2) Modificado	4 Devengado	5 Pagado	6 = (3 - 4) Subejercicio
Programas						
<b>Subsidios: Sector Social y Privado o Entidades Federativas y Municipios</b>						
Sujetos a Reglas de Operación	0.00	0.00	0.00	0.00	0.00	0.00
Otros Subsidios	0.00	0.00	0.00	0.00	0.00	0.00
<b>Desempeño de las Funciones</b>	15,360,206.00	0.00	15,360,206.00	5,790,353.07	5,790,353.07	9,569,852.93
Prestación de Servicios Públicos	15,360,206.00	0.00	15,360,206.00	5,790,353.07	5,790,353.07	9,569,852.93
Provisión de Bienes Públicos	0.00	0.00	0.00	0.00	0.00	0.00
Planeación, seguimiento y evaluación de políticas públicas	0.00	0.00	0.00	0.00	0.00	0.00
Promoción y fomento	0.00	0.00	0.00	0.00	0.00	0.00
Regulación y supervisión	0.00	0.00	0.00	0.00	0.00	0.00
Funciones de las Fuerzas Armadas (Únicamente Gobierno Federal)	0.00	0.00	0.00	0.00	0.00	0.00
Específicos	0.00	0.00	0.00	0.00	0.00	0.00
Proyectos de Inversión	0.00	0.00	0.00	0.00	0.00	0.00
<b>Administrativos y de Apoyo</b>	0.00	0.00	0.00	0.00	0.00	0.00
Apoyo al proceso presupuestario y para mejorar la eficiencia institucional	0.00	0.00	0.00	0.00	0.00	0.00
Apoyo a la función pública y al mejoramiento de la gestión	0.00	0.00	0.00	0.00	0.00	0.00
Operaciones ajenas	0.00	0.00	0.00	0.00	0.00	0.00
<b>Compromisos</b>	0.00	0.00	0.00	0.00	0.00	0.00
Obligaciones de cumplimiento de resolución Jurisdiccional	0.00	0.00	0.00	0.00	0.00	0.00
Desastres Naturales	0.00	0.00	0.00	0.00	0.00	0.00
<b>Obligaciones</b>	0.00	0.00	0.00	0.00	0.00	0.00
Pensiones y jubilaciones	0.00	0.00	0.00	0.00	0.00	0.00
Aportaciones a la seguridad social	0.00	0.00	0.00	0.00	0.00	0.00
Aportaciones a fondos de estabilización	0.00	0.00	0.00	0.00	0.00	0.00
Aportaciones a fondos de inversión y reestructura de pensiones	0.00	0.00	0.00	0.00	0.00	0.00
<b>Programas de Gasto Federalizado (Gobierno Federal)</b>	0.00	0.00	0.00	0.00	0.00	0.00
Gasto Federalizado	0.00	0.00	0.00	0.00	0.00	0.00
Participaciones a entidades federativas y municipios	0.00	0.00	0.00	0.00	0.00	0.00
Costo financiero, deuda o apoyos a deudores y ahorradores de la banca	0.00	0.00	0.00	0.00	0.00	0.00
Adeudos de ejercicios fiscales anteriores	0.00	0.00	0.00	0.00	0.00	0.00
<b>Total del Gasto</b>	15,360,206.00	0.00	15,360,206.00	5,790,353.07	5,790,353.07	9,569,852.93

**PROGRAMAS Y PROYECTOS DE INVERSIÓN**

NO APLICA



**Dr. Alejandro Ramón Fuentes**  
**Magistrado Presidente**



**C.P. Isabel de la Cruz Rodríguez Ramírez**  
**Directora Administrativa**

## INDICADORES DE RESULTADOS

NO APLICA

---

**ESQUEMAS BURSÁTILES Y DE COBERTURA FINANCIERA**

NO APLICA

---

# INFORMACION ADICIONAL

CUENTA PÚBLICA SEGUNDO TRIMESTRE  
TRIBUNAL PARA MENORES INFRACTORES

2020



Relación de Bienes Muebles que Componen el Patrimonio  
 CUENTA PÚBLICA ESTATAL 2020  
 (Pesos)

Este Público: TRIBUNAL PARA MENORES DEL PODER JUDICIAL DEL ESTADO DE DURANGO

Código	Descripción del Bien Mueble	Valor en libros
TM0001	ROTORARTILLO	1
TM0002	ROTORARTILLO	1
TM0004	SILLA DE ESPERA	1
TM0007	PC TODO EN UNO	1
TM0010	MULTIFUNCIONAL	1
TM0011	ARCHIVERO 4 GAVETAS	1
TM0013	IMPRESORA	1
TM0014	VENTILADOR DE TORRE	1
TM0015	HORNO DE MICROONDAS	1
TM0016	PC TODO EN UNO	1
TM0017	ESCRITORIO EJECUTIVO	1
TM0018	ARCHIVERO 2 GAVETAS	1
TM0021	LIBRERO DE MADERA	1
TM0022	SILLA DE ESPERA	1
TM0023	ROTORARTILLO	1
TM0024	ESCRITORIO EJECUTIVO	1
TM0025	TELÉFONO IP	1
TM0026	MULTIFUNCIONAL	1
TM0027	TELÉFONO IP	1
TM0028	NICHO BANHERA CON VITRINA	1
TM0029	PC TODO EN UNO	1
TM0032	SILLON EJECUTIVO	1
TM0033	ESCRITORIO SECRETARIAL	1
TM0034	SILLA SECRETARIAL	1
TM0035	ARCHIVERO 4 GAVETAS	1
TM0036	ESCRITORIO SECRETARIAL	1
TM0037	SILLA SECRETARIAL	1
TM0040	SILLA DE ESPERA	1
TM0041	VENTILADOR DE TORRE	1
TM0042	ESTANTE METALICO 4 CHAROLAS	1
TM0043	SILLA DE ESPERA	1
TM0045	ESCRITORIO SEMI EJECUTIVO	1
TM0046	COMPUTADOR	1
TM0047	MULTIFUNCIONAL	1
TM0048	ARCHIVERO 4 GAVETAS	1
TM0049	MESA RECTANGULAR	1
TM0050	SILLON EJECUTIVO	1
TM0051	SILLON SEMIEJECUTIVO	1
TM0052	SILLON SEMIEJECUTIVO	1
TM0053	SILLON SEMIEJECUTIVO	1
TM0054	SILLON SEMIEJECUTIVO	1
TM0055	SILLON SEMIEJECUTIVO	1
TM0056	SILLON SEMIEJECUTIVO	1
TM0057	MULTIFUNCIONAL	1
TM0058	SILLA DE ESPERA	1
TM0061	PC TODO EN UNO	1
TM0062	MULTIFUNCIONAL	1
TM0063	SILLA DE ESPERA	1
TM0064	SILLA DE ESPERA	1
TM0065	SILLA DE ESPERA	1
TM0066	PANTALLA	1
TM0068	PC TODO EN UNO	1
TM0070	ARCHIVERO 3 GAVETAS	1
TM0071	ARCHIVERO 4 GAVETAS	1
TM0072	ARCHIVERO 4 GAVETAS	1
TM0073	GABINETE DE MADERA	1
TM0074	EXTRACTOR DE MADERA	1
TM0075	LIBRERO DE MADERA	1
TM0077	ARCHIVERO 4 GAVETAS	1
TM0078	ARCHIVERO 4 GAVETAS	1
TM0079	SILLA DE ESPERA	1
TM0080	SILLA DE ESPERA	1
TM0083	MULTIFUNCIONAL	1
TM0084	IMPRESORA	1
TM0085	PC TODO EN UNO	1
TM0086	SILLON EJECUTIVO	1
TM0088	ARCHIVERO 4 GAVETAS	1
TM0089	ARCHIVERO 4 GAVETAS	1
TM0089	SILLON SEMIEJECUTIVO	1
TM0090	SILLA DE ESPERA	1
TM0091	SILLA DE ESPERA	1
TM0092	ESCRITORIO SECRETARIAL	1
TM0093	LIBRERO DE MADERA	1
TM0095	ARCHIVERO 4 GAVETAS	1
TM0096	ARCHIVERO 4 GAVETAS	1
TM0097	SILLON SEMIEJECUTIVO	1
TM0098	SILLA DE ESPERA	1
TM0100	ESCRITORIO SEMI EJECUTIVO	1
TM0101	MESA RECTANGULAR	1
TM0103	ESCRITORIO SEMI EJECUTIVO	1
TM0107	SILLON EJECUTIVO	1
TM0108	SILLA DE ESPERA	1
TM0110	ESCRITORIO SEMI EJECUTIVO	1
TM0114	SILLON EJECUTIVO	1
TM0115	SILLA DE ESPERA	1
TM0116	SILLA DE ESPERA	1
TM0117	ARCHIVERO 2 GAVETAS	1
TM0118	ESCRITORIO SEMI EJECUTIVO	1
TM0120	SILLA SECRETARIAL	1
TM0121	ESCRITORIO SEMI EJECUTIVO	1
TM0122	SILLA SECRETARIAL	1
TM0123	ESCRITORIO SECRETARIAL	1
TM0124	ARCHIVERO 2 GAVETAS	1
TM0125	LIBRERO DE MADERA	1
TM0126	MAMPARA METALICO	1
TM0127	SILLA SECRETARIAL	1
TM0128	ESCRITORIO SECRETARIAL	1
TM0129	ARCHIVERO 2 GAVETAS	1
TM0130	LIBRERO DE MADERA	1
TM0132	SILLA SECRETARIAL	1
TM0133	ARCHIVERO 4 GAVETAS	1
TM0134	SILLA DE ESPERA	1
TM0135	SILLA DE ESPERA	1
TM0136	ARCHIVERO 4 GAVETAS	1
TM0137	ARCHIVERO 4 GAVETAS	1
TM0138	SILLON EJECUTIVO	1
TM0139	SILLON EJECUTIVO	1
TM0140	ESCRITORIO EJECUTIVO	1
TM0141	LIBRERO DE MADERA	1
TM0142	MESA RECTANGULAR	1
TM0143	ESCRITORIO EJECUTIVO	1
TM0144	SILLA SECRETARIAL	1
TM0145	ARCHIVERO 2 GAVETAS	1
TM0146	SILLA SECRETARIAL	1
TM0149	SILLA SECRETARIAL	1
TM0150	ESCRITORIO SECRETARIAL	1
TM0152	TELÉFONO IP	1
TM0153	PC TODO EN UNO	1

Relación de Bienes Muebles que Componen el Patrimonio  
 CUENTA PÚBLICA ESTATAL 2020  
 (Pesos)

Ente Público: TRIBUNAL PARA MENORES DEL PODER JUDICIAL DEL ESTADO DE DURANGO

Código	Descripción del Bien Mueble	Valor en Libros
TM0158	ARCHIVERO 4 GAVETAS	1
TM0159	SILLA SECRETARIAL	1
TM0160	ESCRITORIO SECRETARIAL	1
TM0161	ARCHIVERO 2 GAVETAS	1
TM0162	LIBRERO DE MADERA	1
TM0163	SILLA DE ESPERA	1
TM0164	PC TODO EN UNO	1
TM0169	ARCHIVERO 4 GAVETAS	1
TM0170	SILLA SECRETARIAL	1
TM0171	ESCRITORIO SECRETARIAL	1
TM0172	ARCHIVERO 2 GAVETAS	1
TM0174	SILLA DE ESPERA	1
TM0175	PC TODO EN UNO	1
TM0180	PC TODO EN UNO	1
TM0186	MULTIFUNCIONAL	1
TM0186	PC TODO EN UNO	1
TM0190	UPS	1
TM0191	MULTIFUNCIONAL	1
TM0192	PC TODO EN UNO	1
TM0196	UPS	1
TM0197	PC TODO EN UNO	1
TM0202	UPS	1
TM0203	PC TODO EN UNO	1
TM0207	UPS	1
TM0208	PC TODO EN UNO	1
TM0210	GUILLOTINA OFICINA	1
TM0214	MULTIFUNCIONAL	1
TM0215	PC TODO EN UNO	1
TM0219	UPS	1
TM0220	PC TODO EN UNO	1
TM0225	ENFRIADOR DE AIRE	1
TM0226	ENFRIADOR DE AIRE	1
TM0227	ENFRIADOR DE AIRE	1
TM0228	ENFRIADOR DE AIRE	1
TM0229	ENFRIADOR DE AIRE	1
TM0230	ENFRIADOR DE AIRE	1
TM0231	ENFRIADOR DE AIRE	1
TM0232	ENFRIADOR DE AIRE	1
TM0233	ENFRIADOR DE AIRE	1
TM0234	ENFRIADOR DE AIRE	1
TM0235	VENTILADOR DE TORRE	1
TM0257	VENTILADOR DE TORRE	1
TM0240	MESTRADOR DE MADERA	1
TM0243	GUILLOTINA OFICINA	1
TM0244	SILLON	1
TM0245	SILLA APILABLE	1
TM0246	SILLA APILABLE	1
TM0248	ARCHIVERO 2 GAVETAS	1
TM0249	SILLON SEMIEJECUTIVO	1
TM0250	SILLON SEMIEJECUTIVO	1
TM0251	MESA EQUINERA	1
TM0252	ESCRITORIO DE COMPUTO	1
TM0253	ESCRITORIO DE COMPUTO	1
TM0254	BANCA DE ACERO	1
TM0255	BANCA DE ACERO	1
TM0256	CREDENCIA DE MADERA	1
TM0262	SILLON EJECUTIVO	1
TM0263	TELEFONO IP	1
TM0264	TELEFONO IP	1
TM0266	SILLON	1
TM0267	SILLON	1
TM0268	PERCHERO METALICO	1
TM0269	NICHO BANQUERA CON VITRINA	1
TM0270	ARCHIVERO 3 GAVETAS	1
TM0271	ESCRITORIO SEMI EJECUTIVO	1
TM0273	ESCRITORIO EJECUTIVO	1
TM0274	ESTANTE METALICO 4 CHAROLAS	1
TM0275	ESTANTE METALICO 4 CHAROLAS	1
TM0276	ESCRITORIO SEMI EJECUTIVO	1
TM0277	ESCRITORIO EJECUTIVO	1
TM0278	SILLON EJECUTIVO	1
TM0279	SILLA DE ESPERA	1
TM0280	SILLA DE ESPERA	1
TM0281	SILLA DE ESPERA	1
TM0282	ARCHIVERO 4 GAVETAS	1
TM0283	ARCHIVERO 4 GAVETAS	1
TM0286	SILLON SEMIEJECUTIVO	1
TM0287	ESCRITORIO EJECUTIVO	1
TM0288	ESCRITORIO SECRETARIAL	1
TM0289	MESA RECTANGULAR	1
TM0290	MESA RECTANGULAR	1
TM0291	SILLON EJECUTIVO	1
TM0293	SILLA DE ESPERA	1
TM0294	SILLA DE ESPERA	1
TM0295	SILLA DE ESPERA	1
TM0296	SILLA SECRETARIAL	1
TM0297	BANCA DE ACERO	1
TM0298	BANCA DE ACERO	1
TM0299	NICHO BANQUERA CON VITRINA	1
TM0301	REFRIGERADOR	1
TM0302	CAMARA DE VIDEO DIGITAL	1
TM0303	PROYECTOR DE CARIN	1
TM0304	PROYECTOR DE CARIN	1
TM0305	PANTALLA PARA PROYECTOR PORTATIL	1
TM0306	PC TODO EN UNO	1
TM0311	PC TODO EN UNO	1
TM0316	PC TODO EN UNO	1
TM0321	PC TODO EN UNO	1
TM0327	PC TODO EN UNO	1
TM0331	PC TODO EN UNO	1
TM0336	PC TODO EN UNO	1
TM0341	PC TODO EN UNO	1
TM0346	PC TODO EN UNO	1
TM0351	TRITURADORA	1
TM0352	ENFRIADOR Y CALENTADOR DE AGUA	1
TM0353	ENFRIADOR Y CALENTADOR DE AGUA	1
TM0357	LIBRERO DE MADERA	1
TM0358	MESA RECTANGULAR	1
TM0359	ARCHIVERO 2 GAVETAS	1
TM0360	ARCHIVERO 2 GAVETAS	1
TM0361	MESA RECTANGULAR	1
TM0363	GABINETE DE MADERA	1
TM0364	GABINETE DE MADERA	1
TM0365	ROTOMARTILLO	1
TM0367	IMPRESORA	1
TM0368	ESCRITORIO SECRETARIAL	1
TM0369	SILLA SECRETARIAL	1
TM0372	ARCHIVERO 4 GAVETAS	1

Relación de Bienes Muebles que Componen el Patrimonio  
CUENTA PÚBLICA ESTATAL 2020  
(Pesos)

Ente Público: TRIBUNAL PARA MENORES DEL PODER JUDICIAL DEL ESTADO DE DURANGO

Código	Descripción del Bien Mueble	Valor en libros
TMI0373	ESTANTE METALICO 6 CHAROLAS	1
TMI0374	ESTANTE METALICO 6 CHAROLAS	1
TMI0375	ESTANTE METALICO 6 CHAROLAS	1
TMI0376	ESTANTE METALICO 6 CHAROLAS	1
TMI0379	ARCHIVERO 4 GAVETAS	1
TMI0380	ESCRITORIO SECRETARIAL	1
TMI0381	SILLA SECRETARIAL	1
TMI0382	PODIUM MADERA	1
TMI0383	IMPRESORA	1
TMI0390	UPS	1
TMI0391	UPS	1
TMI0393	UPS	1
TMI0394	UPS	1
TMI0396	UPS	1
TMI0396	IMPRESORA	1
TMI0397	UPS	1
TMI0398	UPS	1
TMI0399	UPS	1
TMI0403	UPS	1
TMI0404	UPS	1
TMI0406	LIBRERO DE MADERA	1
TMI0407	LIBRERO DE MADERA	1
TMI0408	CEJERAMA DE MADERA	1
TMI0409	ARCHIVERO 4 GAVETAS	1
TMI0410	ARCHIVERO 4 GAVETAS	1
TMI0411	ARCHIVERO 4 GAVETAS	1
TMI0412	ARCHIVERO 4 GAVETAS	1
TMI0413	ARCHIVERO 4 GAVETAS	1
TMI0414	ARCHIVERO 4 GAVETAS	1
TMI0416	SILLA DE ESPERA	1
TMI0416	SILLA DE ESPERA	1
TMI0417	SILLA DE ESPERA	1
TMI0418	SILLA DE ESPERA	1
TMI0419	SILLA DE ESPERA	1
TMI0420	SILLA DE ESPERA	1
TMI0421	SILLA DE ESPERA	1
TMI0422	SILLA DE ESPERA	1
TMI0423	SILLA DE ESPERA	1
TMI0424	SILLA DE ESPERA	1
TMI0426	SILLA DE ESPERA	1
TMI0427	SILLA DE ESPERA	1
TMI0428	MESA RECTANGULAR	1
TMI0430	SILLA SECRETARIAL	1
TMI0433	TELEFONO IP	1
TMI0434	CREDENCIA DE MADERA	1
TMI0435	MESA RECTANGULAR	1
TMI0436	MESA ESQUINERA	1
TMI0437	MESA ESQUINERA	1
TMI0438	MESA ESQUINERA	1
TMI0439	UPS	1
TMI0440	UPS	1
TMI0441	UPS	1
TMI0442	UPS	1
TMI0443	UPS	1
TMI0444	UPS	1
TMI0445	UPS	1
TMI0447	PERCHERO MADERA	1
TMI0448	PERCHERO MADERA	1
TMI0449	PERCHERO MADERA	1
TMI0450	PERCHERO MADERA	1
TMI0451	PERCHERO MADERA	1
TMI0454	ESTANTE METALICO 4 CHAROLAS	1
TMI0457	ARCHIVERO 4 GAVETAS	1
TMI0458	MULTIFUNCIONAL	1
TMI0459	TELEFONO IP	1
TMI0460	SILLA DE ESPERA	1
TMI0461	MULTIFUNCIONAL	1
TMI0463	ESCRITORIO EJECUTIVO	1
TMI0471	LIBRERO DE MADERA	1
TMI0476	MONSTRADOR DE MADERA	1
TMI0477	ARCHIVERO 4 GAVETAS	1
TMI0479	PC TODO EN UNO	1
TMI0480	GABINETE DE MADERA	1
TMI0481	MONSTRADOR DE MADERA	1
TMI0484	UPS	1
TMI0485	IMPRESORA	1
TMI0487	BUSON MADERA	1
TMI0488	TRITURADORA	1
TMI0490	SILLA DE ESPERA	1
TMI0491	ESCALERA	1
TMI0492	ESTANTE METALICO 6 CHAROLAS	1
TMI0495	MONSTRADOR DE MADERA	1
TMI0497	MULTIFUNCIONAL	1
TMI0498	MULTIFUNCIONAL	1
TMI0499	ESCRITORIO SECRETARIAL	1
TMI0500	GRABADORA	1
TMI0501	ESCRITORIO SECRETARIAL	1
TMI0503	GRABADORA	1
TMI0504	NICHO BANDERA CON VITRINA	132
TMI0505	GRABADORA	1
TMI0506	CAJA FUERTE MEDIANA	142
TMI0507	NICHO BANDERA CON VITRINA	118
TMI0508	MINI SPLIT	1
TMI0509	MINI SPLIT	1
TMI0510	GRABADORA	1
TMI0511	GRABADORA	26
TMI0514	MONSTRADOR DE MADERA	26
TMI0515	MAQUINA DE ESCRIBIR ELECTRICA	19
TMI0517	VENTILADOR DE TORRE	89
TMI0518	MESA RECTANGULAR	1
TMI0519	MONSTRADOR DE MADERA	1
TMI0520	SILLA DE ESPERA	1
TMI0521	SILLA DE ESPERA	1
TMI0522	SILLA SECRETARIAL	1
TMI0530	SILLA DE ESPERA	1
TMI0533	UPS	1
TMI0534	ENFRIGADOR Y CALENTADOR DE AGUA	1
TMI0535	TELEFONO IP	1
TMI0538	CIRCUITO CERRADO DE TELEVISION	1
TMI0539	LAPTOP	1
TMI0540	UPS	1
TMI0542	PC TODO EN UNO	1
TMI0545	SILLA SECRETARIAL	49
TMI0546	ESCRITORIO SECRETARIAL	150
TMI0548	AUTOMOVIL	1
TMI0550	PC TODO EN UNO	1
TMI0553	NETBOOK (Mini Laptop)	1
TMI0554	NETBOOK (Mini Laptop)	1

Relación de Bienes Muebles que Componen el Patrimonio  
CUENTA PÚBLICA ESTATAL 2020  
(Pesos)

Ente Público: TRIBUNAL PARA MENORES DEL PODER JUDICIAL DEL ESTADO DE DURANGO

Código	Descripción del Bien Mueble	Valor en libros
TMI0555	MESA REDONDA	
TMI0559	USE	174
TMI0560	ESCRITORIO SECRETARIAL	1
TMI0561	ESCRITORIO SECRETARIAL	236
TMI0562	MESA RECTANGULAR	169
TMI0563	SILLON EJECUTIVO	71
TMI0564	SILLON SEMIEJECUTIVO	173
TMI0565	SILLA DE ESPERA	168
TMI0566	SILLA DE ESPERA	46
TMI0567	SILLA DE ESPERA	46
TMI0568	SILLA DE ESPERA	46
TMI0569	SILLA DE ESPERA	46
TMI0570	SILLA DE ESPERA	46
TMI0571	SILLA DE ESPERA	46
TMI0572	MULTIFUNCIONAL	46
TMI0573	MINI SPLIT	1
TMI0574	PC TODO EN UNO	381
TMI0579	USE	1
TMI0582	CAMARA DE VIGILANCIA	1
TMI0583	CAMARA DE VIGILANCIA	1
TMI0584	CAMARA DE VIGILANCIA	1
TMI0585	CAMARA DE VIGILANCIA	1
TMI0586	GRABADORA	1
TMI0587	BUCINA	1
TMI0589	ORGANIZADOR VERTICAL DE RACK	1
TMI0590	MICROFONO ALAMBRIKO	1
TMI0591	MICROFONO ALAMBRIKO	1
TMI0592	MICROFONO ALAMBRIKO	1
TMI0593	MICROFONO ALAMBRIKO	1
TMI0594	MICROFONO ALAMBRIKO	1
TMI0595	GRABADORA	1
TMI0596	MONITOR	1
TMI0597	PANTALLA	1
TMI0598	GRABADORA	1
TMI0599	USE	1
TMI0600	MINI SPLIT	1
TMI0601	LAPTOP	634
TMI0602	IMPRESORA	1
TMI0604	MINI SPLIT	1
TMI0605	USE	3,426
TMI0606	MULTIFUNCIONAL	1
TMI0607	GRABADORA	1
TMI0608	USE	1,714
TMI0609	USE	1
TMI0610	USE	1
TMI0611	USE	1
TMI0612	USE	1
TMI0613	USE	1
TMI0614	USE	1
TMI0615	USE	1
TMI0616	USE	1
TMI0617	PC TODO EN UNO	1
TMI0618	IMPRESORA	1
TMI0619	CAMARA FOTOGRAFICA	1
TMI0620	PC TODO EN UNO	1
TMI0621	PC TODO EN UNO	1
TMI0622	PC TODO EN UNO	1
TMI0623	MULTIFUNCIONAL	1
TMI0624	PC TODO EN UNO	1
TMI0625	GABINETE DE TELECOMUNICACIONES	1
TMI0626	USE	1
TMI0628	PC TODO EN UNO	1
TMI0629	DISCO DURO PORTATIL	1
TMI0630	DISCO DURO PORTATIL	1
TMI0631	DISCO DURO PORTATIL	1
TMI0633	CPU	1
TMI0634	CPU	1
TMI0635	MESA RECTANGULAR	651
TMI0636	PC TODO EN UNO	1
TMI0637	PC TODO EN UNO	1
TMI0638	IMPRESORA	1
TMI0639	ESCRITORIO SECRETARIAL	1
TMI0640	SILLA SECRETARIAL	854
TMI0641	SALA TRES PIEDAS	258
TMI0642	MESA RECTANGULAR	4,153
TMI0643	MESA CUADRADA	830
TMI0644	MESA CUADRADA	738
TMI0645	SILLA SECRETARIAL	369
TMI0646	SILLA SECRETARIAL	625
TMI0647	SILLA SECRETARIAL	784
TMI0648	MESA RECTANGULAR	1,866
TMI0649	LOCKER METALICO	591
TMI0650	ESCRITORIO DE COMPUTO	773
TMI0651	SILLA DE ESPERA	172
TMI0652	SILLA DE ESPERA	172
TMI0653	SILLA DE ESPERA	172
TMI0654	SILLA DE ESPERA	172
TMI0655	SILLA DE ESPERA	172
TMI0656	SILLA DE ESPERA	172
TMI0657	SILLA DE ESPERA	172
TMI0658	SILLA DE ESPERA	172
TMI0659	SILLA DE ESPERA	172
TMI0660	SILLA DE ESPERA	172
TMI0661	SILLA DE ESPERA	172
TMI0662	SILLA DE ESPERA	172
TMI0663	SILLA DE ESPERA	172
TMI0664	SILLA DE ESPERA	172
TMI0665	PC TODO EN UNO	1
TMI0666	PC TODO EN UNO	1
TMI0667	MULTIFUNCIONAL	1
TMI0668	MULTIFUNCIONAL	1
TMI0669	TORRE REPLICADORA DE CD	1
TMI0670	TABLET	1
TMI0671	GRABADORA	1
TMI0672	MESA RECTANGULAR	812
TMI0673	USE	639
TMI0674	USE	1
TMI0675	PC TODO EN UNO	1
TMI0676	USE	1
TMI0677	IMPRESORA	1
TMI0678	LIBRERO DE MADERA	1
TMI0679	MULTIFUNCIONAL	2,116
TMI0680	SILLON EJECUTIVO	1
TMI0681	PC TODO EN UNO	1,384
TMI0682	PC TODO EN UNO	1
TMI0683	MULTIFUNCIONAL	1
TMI0684	PC TODO EN UNO	1
TMI0685	PC TODO EN UNO	1

Relación de Bienes Muebles que Componen el Patrimonio  
 CUENTA PÚBLICA ESTATAL 2020  
 (Pesos)

Ente Público: TRIBUNAL PARA MENORES DEL PODER JUDICIAL DEL ESTADO DE DURANGO

Código	Descripción del Bien Mueble	Valor en libros
TM0686	PC TODO EN UNO	1
TM0687	PC TODO EN UNO	1
TM0688	PC TODO EN UNO	1
TM0690	LAPTOP	1
TM0691	ESCANNER FACIAL	1
TM0692	UPS	1
TM0693	IMPRESORA	1
TM0694	IMPRESORA	1
TM0695	IMPRESORA	1
TM0696	LAPTOP	1
TM0697	LAPTOP	1
TM0698	LAPTOP	1
TM0699	LAPTOP	1
TM0700	LAPTOP	1
TM0701	UPS	1
TM0702	CPU	1
TM0703	MONITOR	1
TM0704	ARCHIVERO 4 GAVETAS	1
TM0705	ARCHIVERO 4 GAVETAS	1
TM0706	ARCHIVERO 4 GAVETAS	1
TM0707	ARCHIVERO 4 GAVETAS	1
TM0708	ARCHIVERO 4 GAVETAS	1
TM0709	ESCRITORIO EJECUTIVO	1
TM0710	ESCRITORIO EJECUTIVO	1
TM0711	SILLA SECRETARIAL	1
TM0712	SILLA SECRETARIAL	1
TM0713	SILLA SECRETARIAL	1
TM0714	SILLA SECRETARIAL	1
TM0715	SILLA SECRETARIAL	1
TM0716	SILLA SECRETARIAL	1
TM0717	SILLON EJECUTIVO	1
TM0718	SILLON EJECUTIVO	1
TM0719	BANCA DE ACERO	1
TM0720	BANCA DE ACERO	1
TM0721	BANCA DE ACERO	1
TM0722	BANCA DE ACERO	1
TM0723	MESA RECTANGULAR	1
TM0724	MESA RECTANGULAR	1
TM0725	MESA RECTANGULAR	1
TM0726	MESA RECTANGULAR	1
TM0727	BARANDILLA DIVISORA	1
TM0728	BUTACA SENCILLA	1
TM0729	BUTACA SENCILLA	1
TM0730	BUTACA SENCILLA	1
TM0731	BUTACA SENCILLA	1
TM0732	BUTACA SENCILLA	1
TM0733	BUTACA SENCILLA	1
TM0734	BUTACA SENCILLA	1
TM0735	BUTACA SENCILLA	1
TM0736	BUTACA SENCILLA	1
TM0737	BUTACA SENCILLA	1
TM0738	BUTACA SENCILLA	1
TM0739	BUTACA SENCILLA	1
TM0740	BUTACA SENCILLA	1
TM0741	BUTACA SENCILLA	1
TM0742	BUTACA SENCILLA	1
TM0743	SILLA SECRETARIAL	1
TM0744	MESA RECTANGULAR	1
TM0745	ESCANNER LECTOR OPTICO DE HUELLAS	1
TM0746	TALADRO	860
TM0747	UPS	1
TM0748	UPS	1
TM0749	UPS	1
TM0750	PC TODO EN UNO	144
TM0751	UPS	24
TM0752	UPS	24
TM0753	UPS	24
TM0754	UPS	24
TM0755	LAPTOP	539
TM0756	DISCO DURO PORTATIL	208
TM0757	DISCO DURO PORTATIL	208
TM0758	VENTILADOR DE TORRE	1,491
TM0759	GRABADORA	1,168
TM0760	CAMARERA DOBLE CAMERA PICK UP	189,162
TM0761	UNIDAD DE DVD-RW EXTERNA	448
TM0762	DISCO DURO PORTATIL	392
TM0763	SILLON SEMIEJECUTIVO	1418,22
TM0764	SILLON SEMIEJECUTIVO	1418,22
TM0765	SILLON SEMIEJECUTIVO	1,418
TM0766	SILLON SEMIEJECUTIVO	1,418
TM0767	LAPTOP	7,717
TM0768	DISCO DURO PORTATIL	584
TM0769	LIBRERO DE PADERA	2,940
TM0770	DISCO DURO PORTATIL	718
TM0771	MULTIFUNCIONAL	3,159
TM0772	MINI SPLIT	15,909
TM0773	MINI SPLIT	17,736
TM0774	MINI SPLIT	16,277
TM0775	MINI SPLIT	15,850
TM0776	MINI SPLIT	18,187
TM0777	MINI SPLIT	13,533
TM0778	TABLET	20,703
TM0779	MULTIFUNCIONAL	5,746
TM0780	MICROFONO ALAMBRIKO	3,491
TM0781	AUXILIAR	202,138
TM0782	MINI SPLIT	8,031
TM0783	MINI SPLIT	8,031
TM0784	PC TODO EN UNO	14,384
TM0785	PC TODO EN UNO	14,384
TM0786	PC TODO EN UNO	14,384
TM0787	PC TODO EN UNO	14,384
TM0788	PC TODO EN UNO	14,384
TM0789	PC TODO EN UNO	14,384
TM0790	LAPTOP	14,204
TM0791	PC TODO EN UNO	14,848
TM0792	PC TODO EN UNO	14,848
TM0793	PROYECTOR DE CANON	17,098
TM0794	SWITCH	46,051
TM0795	MICROFONO ALAMBRIKO	4,608
TM0796	REFRIGERADOR	9,344
TM0797	ESCANNER	4,140
TM0798	ESCANNER	4,140
TM0799	ESCANNER	4,140
TM0800	ESCANNER	4,430
TM0801	PC TODO EN UNO	1





# LEY DE DISCIPLINA FINANCIERA

CUENTA PÚBLICA SEGUNDO TRIMESTRE  
TRIBUNAL PARA MENORES INFRACTORES

2020



**Tribunal para Menores Infractores del Poder Judicial del Estado de Durango**  
**Estado de Situación Financiera Detallado - LDF**  
**Al 31 de diciembre de 2019 y al 30 de junio de 2020**  
**(Pesos)**

Concepto	30 de junio 2020	31 de diciembre 2019	Concepto	31 de marzo 2020	31 de diciembre 2019
<b>ACTIVO</b>			<b>PASIVO</b>		
<b>Activo Circulante</b>			<b>Pasivo Circulante</b>		
a. Efectivo y Equivalentes de Efectivo (a=a1+a2+a3+a4+a5+a6+a7)	945,667	236,001	a. Cuentas por Pagar de Corto Plazo (a=a1+a2+a3+a4+a5+a6+a7+a8+a9)	0	0
a1) Efectivo	23,000	0	a1) Servicios Personales	0	0
a2) Bancos/tesorería	922,667	236,001	a2) Proveedores	0	0
a3) Bancos/Dependencias y otros	0	0	a3) Contratistas por Obras Públicas	0	0
a4) Inversiones Temporales (hasta 3 meses)	0	0	a4) Participaciones y Aportaciones	0	0
a5) Fondos con Afectación Específica	0	0	a5) Transferencias Otorgadas	0	0
a6) Depósitos de fondos de Terceros	0	0	a6) Intereses, Comisiones y Otros Gastos de la Deuda Pública	0	0
a7) Otros Efectivos y Equivalentes	0	0	a7) Relaciones y Contribuciones	0	0
<b>b. Derechos a Recibir Efectivo o Equivalentes (b=b1+b2+b3,b4+b5+b6+b7)</b>	<b>434</b>	<b>0</b>	a8) Devoluciones de la Ley de Ingresos	0	0
b1) Inversiones Financieras	0	0	a9) Otras Cuentas por Pagar	0	0
b2) Cuentas por Cobrar	0	0	<b>b. Documentos por Pagar a Corto Plazo (b=b1+b2+b3)</b>	<b>0</b>	<b>0</b>
b3) Deudores Diversos	0	0	b1) Documentos Comerciales por Pagar a Corto Plazo	0	0
b4) Ingresos por Recuperar	0	0	b2) Documentos con Contratistas por Obras Públicas por Pagar a Corto Plazo	0	0
b5) Deudores por Anticipos de la Tesorería	0	0	b3) Otros Documentos por Pagar a Corto Plazo	0	0
b6) Presiarnos Otorgados	0	0	<b>c. Porción de Corto Plazo de la Deuda Pública de Largo Plazo (c=c1+c2)</b>	<b>0</b>	<b>0</b>
b7) Otros Derechos a Recibir Efectivo o Equivalentes	0	0	c1) Porción a Corto Plazo de la Deuda Pública de Largo Plazo	0	0
<b>c. Derechos a Recibir Bienes o Servicios (c=c1+c2+c3+c4+c5)</b>	<b>434</b>	<b>12,400</b>	c2) Porción a Corto Plazo de Arrendamiento Financiero	0	0
c1) Anticipo a Proveedores por Adquisición de Bienes y Prestación de Servicios a Corto Plazo	0	0	<b>d. Títulos y Valores a Corto Plazo</b>	<b>0</b>	<b>0</b>
c2) Anticipo a Proveedores por Adquisición de Bienes Inmuebles y Muebles a Corto Plazo	0	0	<b>e. Pasivos Diferidos a Corto Plazo (e=e1+e2+e3)</b>	<b>0</b>	<b>0</b>
c3) Anticipo a Proveedores por Adquisición de Bienes Intangibles a Corto Plazo	0	0	e1) Ingresos Cobrados por Adelantado a Corto Plazo	0	0
c4) Anticipo a Contratistas por Obras Públicas a Corto Plazo	0	0	e2) Intereses Cobrados por Adelantado a Corto Plazo	0	0
c5) Otros Derechos a Recibir Bienes o Servicios a Corto Plazo	0	0	e3) Otros Pasivos Diferidos a Corto Plazo	0	0
<b>d. Inventarios (d=d1+d2+d3+d4+d5)</b>	<b>0</b>	<b>12,400</b>	<b>f. Fondos y Bienes de Terceros en Garantía y/o Administración a Corto Plazo (f=f1+f2+f3)</b>	<b>0</b>	<b>0</b>
d1) Inventarios de Mercancías para Venta	0	0	f1) Fondos en Garantía a Corto Plazo	0	0
d2) Inventarios de Mercancías Terminadas	0	0	f2) Fondos en Administración a Corto Plazo	0	0
d3) Inventarios de Mercancías en Proceso de Elaboración	0	0	f3) Fondos en Contingencias a Corto Plazo	0	0
d4) Inventarios de Materias Primas, Materiales y Suministros para Producción	0	0	f4) Fondos de Fideicomisos, Mandatos y Contratos Análogos a Corto Plazo	0	0
d5) Bienes en Tránsito	0	0	f5) Otros Fondos de Terceros en Garantía y/o Administración a Corto Plazo	0	0
<b>e. Almacenes</b>	<b>0</b>	<b>0</b>	f6) Valores y Bienes en Garantía a Corto Plazo	0	0
<b>f. Estimación por Pérdida o Deterioro de Activos Circulantes (f=f1+f2)</b>	<b>0</b>	<b>0</b>	<b>g. Provisiones a Corto Plazo (g=g1+g2+g3)</b>	<b>0</b>	<b>0</b>
f1) Estimaciones para Cuentas Incobrables por Derechos a Recibir Efectivo o equivalentes	0	0	g1) Provision para Demandas y Juicios a Corto Plazo	0	0
f2) Estimación por Deterioro de Inventarios	0	0	g2) Provision para Contingencias a Corto Plazo	0	0
<b>g. Otros activos circulantes (g=g1+g2+g3+g4)</b>	<b>0</b>	<b>0</b>	g3) Otras Provisiones a Corto Plazo	0	0
g1) Valores en Garantía	0	0	<b>h. Otros Pasivos a Corto Plazo (h=h1+h2+h3)</b>	<b>2,858</b>	<b>2,848</b>
g2) Bienes en Garantía (Excluye Depósitos de Fondos)	0	0	h1) Ingresos por Clasificar	0	0
g3) Bienes Derivados de Embargos, Decomisos, Aseguramientos y Dación en Pago	0	0	h2) Recaudación por Participar	0	0
g4) Adquisición con Fondos de Terceros	0	0	h3) Otros Pasivos Circulantes	2,858	2,848
<b>IA) Total de Activos Circulantes (IA=a+b+c+d+e+f+g)</b>	<b>946,100</b>	<b>248,401</b>	<b>IIA. Total de Pasivos Circulantes (IIA= a+b+c+d+e+f+g+h)</b>	<b>2,858</b>	<b>2,848</b>
<b>Activo No Circulante</b>			<b>Pasivo No Circulante</b>		
a. Inversiones Financieras a Largo Plazo	0	0	a. Cuentas por Pagar de Largo Plazo	0	0
b. Derechos a Recibir Efectivo o Equivalentes a Largo Plazo	0	0	b. Documentos por Pagar a Largo Plazo	0	0
c. Bienes Inmuebles, Infraestructura y Construcciones en Proceso	0	0	c. Deuda Pública a Largo Plazo	0	0
d. Bienes Muebles	2,704,824	2,687,973	d. Pasivos Diferidos a Largo Plazo	0	0
e. Activos Intangibles	11,809	11,809	e. Fondos y Bienes de Terceros en Garantía y/o Administración a Largo Plazo	0	0
f. Depreciación, Deterioro y Amortización Acumulada de Bienes	-1,893,476	-1,893,476	f. Provisiones a Largo Plazo	225,051	225,051
g. Activos Diferidos	0	0	<b>IIIB. Total de Pasivos No Circulantes (a+b+c+d+e+f)</b>	<b>225,051</b>	<b>225,051</b>
h. Estimación por Pérdida o Deterioro de Activos no Circulantes	0	0	<b>II. Total del Pasivo (II=IIA+IIIB)</b>	<b>227,908</b>	<b>227,899</b>
i. Otros Activos no Circulantes	0	0	<b>HACIENDA PÚBLICA/PATRIMONIO</b>		
<b>IB. Total de Activos No Circulantes (IB=a+b+c+d+e+f+g+h+i)</b>	<b>823,157</b>	<b>806,306</b>	<b>III. Total del Activo (III=IA+IB)</b>	<b>1,919,415</b>	<b>1,919,416</b>
<b>I. Total del Activo (I=IA+IB)</b>	<b>1,769,257</b>	<b>1,054,707</b>	a. Aportaciones	0	0

Tribunal para Menores Infractores del Poder Judicial del Estado de Durango  
 Estado de Situación Financiera Detallado - LDF  
 Al 31 de diciembre de 2019 y al 30 de junio de 2020  
 (Pesos)

Concepto	30 de junio 2020	31 de diciembre 2019	Concepto	31 de marzo 2020	31 de diciembre 2019
			b. Donaciones de Capital	0	0
			c. Actualizaciones del Patrimonio	1,919,416	1,919,416
			<b>IIIB. Hacienda Pública/Patrimonio Generado (IIIB=a+b+c+d+e)</b>	<b>-378,066</b>	<b>-1,092,608</b>
			a. Resultado del Ejercicio (Ahorro/desahorro)	714,541	46,223
			b. Resultado de Ejercicios Anteriores	-1,092,607	-1,138,831
			c. Revalúos	0	0
			d. Reservas	0	0
			e. Rectificaciones de Resultados de Ejercicios Anteriores	0	0
			<b>IIIC. Exceso o Insuficiencia en la Actualización de la Hacienda Pública/Patrimonio (IIIC=</b>	<b>0</b>	<b>0</b>
			a. Resultado por Posición Monetaria	0	0
			b. Resultado por Tenencia de Activos no Monetarios	0	0
			<b>III. Total Hacienda Pública/Patrimonio (III=IIIA+IIIB+IIIC)</b>	<b>1,541,349</b>	<b>826,808</b>
			<b>IV. Total del Pasivo y Hacienda Pública/Patrimonio (IV=II+III)</b>	<b>1,769,257</b>	<b>1,054,707</b>

**Formato 2**

**Informe Analítico de la Deuda Pública y Otros Pasivos - LDF**

Tribunal para Menores Infractores del Poder Judicial del Estado de Durango

Informe Analítico de la Deuda Pública y Otros Pasivos - LDF

Del 1 de enero al 30 de junio de 2020 (b)

(PESOS)

Denominación de la Deuda Pública y Otros Pasivos (c)	Saldo al 30 de junio de 2020(d)	Disposiciones del Periodo (e)	Amortizaciones del Periodo (f)	Revaluaciones, Rectificaciones y Otros Ajustes (g)	Saldo Final del Periodo (h) h=d+e-f+g	Pago de Intereses del Periodo (i)	Pago de Comisiones y demás costos asociados durante el Periodo (j)
<b>1. Deuda Pública (1=A+B)</b>	0	0	0	0	0	0	0
<b>A. Corto Plazo (A=a1+a2+a3)</b>	0	0	0	0	0	0	0
a1) Instituciones de Crédito	0	0	0	0	0	0	0
a2) Títulos y Valores	0	0	0	0	0	0	0
a3) Arrendamientos Financieros	0	0	0	0	0	0	0
<b>B. Largo Plazo (B=b1+b2+b3)</b>	0	0	0	0	0	0	0
b1) Instituciones de Crédito	0	0	0	0	0	0	0
b2) Títulos y Valores	0	0	0	0	0	0	0
b3) Arrendamientos Financieros	0	0	0	0	0	0	0
<b>2. Otros Pasivos</b>	0	0	0	0	0	0	0
<b>3. Total de la Deuda Pública y Otros Pasivos (3=1+2)</b>	0	0	0	0	0	0	0
<b>4. Deuda Contingente 1 (informativo)</b>	0	0	0	0	0	0	0
<b>5. Valor de Instrumentos Bono Cupón Cero 2 (informativo)</b>	0	0	0	0	0	0	0

1. Se refiere a cualquier financiamiento sin tuerque o garantía de pago definida, que sea asumida de manera solidaria o subsidiaria por las Entidades Federativas con sus Municipios, organismos descentralizados y empresas de participación estatal mayoritaria y fideicomisos, locales o municipales, y por los Municipios con sus respectivos organismos descentralizados y empresas de participación municipal mayoritaria.

2. Se refiere al valor del Bono Cupón Cero que respalda el pago de los créditos asociados al mismo (Activo).

Obligaciones a Corto Plazo (k)	Monto Contratado (l)	Plazo Pactado (m)	Tasa de Interés (n)	Comisiones y Costos Relacionados (o)	Tasa Efectiva (p)
<b>6. Obligaciones a Corto Plazo (Informativo)</b>	2858	1	0	0	0
A. Banorte	0	0	0	0	0
B. Crédito 2	0	0	0	0	0
C. Crédito XX	2858	1	0	0	0

FUENTE: Elaborados con información del CONAC. Criterios para la elaboración y presentación homogénea de la información financiera y de los formatos a que hace referencia la Ley de Disciplina Financiera de las Entidades Federativas y los Municipios.

NOTA: Se adjunta archivo con que contiene instructivo de llenado de los formatos "Cuadros CONAC Criterios"

**Formato 3**

**Informe Analítico de Obligaciones Diferentes de Financiamientos - LDF**

Tribunal para Menores Infractores del Poder Judicial del Estado de Durango										
Informe Analítico de Obligaciones Diferentes de Financiamientos - LDF										
Del 1 de enero al 30 de junio de 2020 (h)										
(PESOS)										
Denominación de las Obligaciones Diferentes de Financiamiento (c)	Fecha del Contrato (d)	Fecha de inicio de operación del proyecto (e)	Fecha de vencimiento (f)	Monto de la inversión pactado (g)	Plazo pactado (h)	Monto promedio mensual del pago de la contraprestación (i)	Monto promedio mensual del pago de la contraprestación correspondiente al pago de inversión (j)	Monto pagado de la inversión al 30 de junio de 2020(k)	Monto pagado de la inversión actualizado al 30 de junio de 2020 (l)	Saldo pendiente por pagar de la inversión al 30 de junio de 2020 (m = g - l)
<b>A. Asociaciones Público Privadas (APP's)</b> (A=a+b+c+d)				0	0	0	0	0	0	0
a) APP 1				0	0	0	0	0	0	0
b) APP 2				0	0	0	0	0	0	0
c) APP 3				0	0	0	0	0	0	0
d) APP XX				0	0	0	0	0	0	0
<b>B. Otros Instrumentos</b> (B=a+b+c+d)				0	0	0	0	0	0	0
a) Otro Instrumento 1				0	0	0	0	0	0	0
b) Otro Instrumento 2				0	0	0	0	0	0	0
c) Otro Instrumento 3				0	0	0	0	0	0	0
d) Otro Instrumento XX				0	0	0	0	0	0	0
<b>C. Total de Obligaciones Diferentes de Financiamiento (C=A+B)</b>				0	0	0	0	0	0	0

## Balance Presupuestario - LDF

## Tribunal para Menores Infractores del Poder Judicial del Estado de Durango

Balance Presupuestario - LDF  
Del 1 de enero al 30 de junio de 2020 (b)  
(PESOS)

Concepto (c)	Estimado/ Aprobado	Devengado	Recaudado/ Pagado
<b>A. Ingresos Totales (A = A1+A2+A3)</b>	<b>15,360,206</b>	<b>6,500,297</b>	<b>6,500,297</b>
A1. Ingresos de Libre Disposición	15,360,206	6,500,297	6,500,297
A2. Transferencias Federales Etiquetadas	0	0	0
A3. Financiamiento Neto	0	0	0
<b>B. Egresos Presupuestarios<sup>1</sup> (B = B1+B2)</b>	<b>15,360,206</b>	<b>5,790,353</b>	<b>5,790,353</b>
B1. Gasto No Etiquetado (sin incluir Amortización de la Deuda Pública)	15,360,206	5,790,353	5,790,353
B2. Gasto Etiquetado (sin incluir Amortización de la Deuda Pública)	0	0	0
<b>C. Remanentes del Ejercicio Anterior (C = C1 + C2)</b>	<b>0</b>	<b>0</b>	<b>0</b>
C1. Remanentes de Ingresos de Libre Disposición aplicados en el periodo	0	0	0
C2. Remanentes de Transferencias Federales Etiquetadas aplicados en el periodo	0	0	0
<b>I. Balance Presupuestario (I = A - B + C)</b>	<b>0</b>	<b>709,944</b>	<b>709,944</b>
<b>II. Balance Presupuestario sin Financiamiento Neto (II = I - A3)</b>	<b>0</b>	<b>709,944</b>	<b>709,944</b>
<b>III. Balance Presupuestario sin Financiamiento Neto y sin Remanentes del Ejercicio Anterior (III= II - C)</b>	<b>0</b>	<b>709,944</b>	<b>709,944</b>

Concepto	Aprobado	Devengado	Pagado
<b>E. Intereses, Comisiones y Gastos de la Deuda (E = E1+E2)</b>	<b>0</b>	<b>0</b>	<b>0</b>
E1. Intereses, Comisiones y Gastos de la Deuda con Gasto No Etiquetado	0	0	0
E2. Intereses, Comisiones y Gastos de la Deuda con Gasto Etiquetado	0	0	0
<b>IV. Balance Primario (IV = III + E)</b>	<b>0</b>	<b>709,944</b>	<b>709,944</b>

Concepto	Estimado/ Aprobado	Devengado	Recaudado/ Pagado
<b>F. Financiamiento (F = F1 + F2)</b>	<b>0</b>	<b>0</b>	<b>0</b>
F1. Financiamiento con Fuente de Pago de Ingresos de Libre Disposición	0	0	0
F2. Financiamiento con Fuente de Pago de Transferencias Federales Etiquetadas	0	0	0
<b>G. Amortización de la Deuda (G = G1 + G2)</b>	<b>0</b>	<b>0</b>	<b>0</b>
G1. Amortización de la Deuda Pública con Gasto No Etiquetado	0	0	0
G2. Amortización de la Deuda Pública con Gasto Etiquetado	0	0	0
<b>A3. Financiamiento Neto (A3 = F - G)</b>	<b>0</b>	<b>0</b>	<b>0</b>

Concepto	Estimado/ Aprobado	Devengado	Recaudado/ Pagado
A1. Ingresos de Libre Disposición	15,360,206	6,500,297	6,500,297
A3.1 Financiamiento Neto con Fuente de Pago de Ingresos de Libre Disposición (A3.1 = F1 - G1)	0	0	0
F1. Financiamiento con Fuente de Pago de Ingresos de Libre Disposición	0	0	0
G1. Amortización de la Deuda Pública con Gasto No Etiquetado	0	0	0
B1. Gasto No Etiquetado (sin incluir Amortización de la Deuda Pública)	15,360,206	5,790,353	5,790,353
C1. Remanentes de Ingresos de Libre Disposición aplicados en el periodo	0	0	0
<b>V. Balance Presupuestario de Recursos Disponibles (V = A1 + A3.1 - B1 + C1)</b>	<b>0</b>	<b>709,944</b>	<b>709,944</b>
<b>VI. Balance Presupuestario de Recursos Disponibles sin Financiamiento Neto (VI = V - A3.1)</b>	<b>0</b>	<b>709,944</b>	<b>709,944</b>

Concepto	Estimado/ Aprobado	Devengado	Recaudado/ Pagado
A2. Transferencias Federales Etiquetadas	0	0	0
A3.2 Financiamiento Neto con Fuente de Pago de Transferencias Federales Etiquetadas (A3.2 = F2 - G2)	0	0	0
F2. Financiamiento con Fuente de Pago de Transferencias Federales Etiquetadas	0	0	0
G2. Amortización de la Deuda Pública con Gasto Etiquetado	0	0	0
B2. Gasto Etiquetado (sin incluir Amortización de la Deuda Pública)	0	0	0
C2. Remanentes de Transferencias Federales Etiquetadas aplicados en el periodo	0	0	0
<b>VII. Balance Presupuestario de Recursos Etiquetados (VII = A2 + A3.2 - B2 + C2)</b>	<b>0</b>	<b>0</b>	<b>0</b>
<b>VIII. Balance Presupuestario de Recursos Etiquetados sin Financiamiento Neto (VIII = VII - A3.2)</b>	<b>0</b>	<b>0</b>	<b>0</b>

FUENTE: Elaborados con información del CONAC. Criterios para la elaboración y presentación homogénea de la información financiera y de los formatos a que hace referencia la Ley de Disciplina Financiera de las  
NOTA: Se adjunta archivo con que contiene instructivo de llenado de los formatos "Cuadros CONAC Criterios"

Concepto ( c )	Ingresos					Diferencia ( e )
	Estimado ( d )	Ampliaciones/ (Reducciones)	Modificado	Devengado	Recaudado	
<b>Ingresos de Libre Disposición</b>						
A. Impuestos	0	0	0	0	0	0
B. Cuotas y Aportaciones de Seguridad Social	0	0	0	0	0	0
C. Contribuciones de mejoras	0	0	0	0	0	0
D. Derechos	0	0	0	0	0	0
E. Productos	0	0	0	0	0	0
F. Aprovechamientos	0	0	0	0	0	0
G. Ingresos por Venta de Bienes y Servicios	0	0	0	0	0	0
H. Participaciones (H=h1+h2+h3+h4+h5+h6+h7+h8+h9+h10+h11)	0	0	0	0	0	0
h1) Fondo General de Participaciones	0	0	0	0	0	0
h2) Fondo de Fomento Municipal	0	0	0	0	0	0
h3) Fondo de Fiscalización y Recaudación	0	0	0	0	0	0
h4) Fondo de Compensación	0	0	0	0	0	0
h5) Fondo de Extracción de Hidrocarburos	0	0	0	0	0	0
h6) Impuesto Especial Sobre Producción y Servicios	0	0	0	0	0	0
h7) 0.136% de la Recaudación Federal Participable	0	0	0	0	0	0
h8) 3.17% Sobre Extracción de Petróleo	0	0	0	0	0	0
h9) Gasolinas y Diésel	0	0	0	0	0	0
h10) Fondo del Impuesto Sobre la Renta	0	0	0	0	0	0
h11) Fondo de Estabilización de los Ingresos de las Entidades Federativas	0	0	0	0	0	0
I. Incentivos Derivados de la Colaboración Fiscal (I=i1+i2+i3+i4+i5)	0	0	0	0	0	0
i1) Tenencia o Uso de Vehículos	0	0	0	0	0	0
i2) Fondo de compensación ISAN	0	0	0	0	0	0
i3) Impuesto Sobre Automóviles Nuevos	0	0	0	0	0	0
i4) Fondo de Compensación de Repecos-Intermedios	0	0	0	0	0	0
i5) Otros Incentivos Económicos	0	0	0	0	0	0
J. Transferencias	15,360,206	0	15,360,206	5,790,353	5,790,353	9,569,853
K. Convenios	0	0	0	0	0	0
k1) Otros Convenios y Subsidios	0	0	0	0	0	0
L. Otros ingresos de Libre Disposición (L=l1+l2)	0	0	0	0	0	0
l1) Participaciones en Ingresos Locales	0	0	0	0	0	0
l2) Otros Ingresos de Libre Disposición	0	0	0	0	0	0
<b>I. Total de ingresos de Libre Disposición (I=A+B+C+D+E+F+G+H+I+J+K+L)</b>	<b>15,360,206</b>	<b>0</b>	<b>15,360,206</b>	<b>5,790,353</b>	<b>5,790,353</b>	<b>9,569,853</b>
<b>Ingresos Excedentes de Ingresos de Libre Disposición</b>						
<b>Transferencias Federales Etiquetadas</b>						
A. Aportaciones (A=a1+a2+a3+a4+a5+a6+a7+a8)	0	0	0	0	0	0
a1) Fondo de Aportaciones para la Nómina Educativa y Gasto Operativo	0	0	0	0	0	0

Tribunal para Menores Infractores del Poder Judicial del Estado de Durango

Estado Analítico de Ingresos Detallado - LDF  
del 1 de enero al 30 de junio de 2020 (b)  
(Pesos)

Concepto ( c )	Ingresos					Diferencia ( e )
	Estimado (d)	Ampliaciones/ (Reducciones)	Modificado	Devengado	Recaudado	
a2) Fondo de Aportaciones para los Servicios de Salud	0	0	0	0	0	0
a3) Fondo de Aportaciones para la Infraestructura Social	0	0	0	0	0	0
a4) Fondo de Aportaciones para el Fortalecimiento de los Municipios y de las Demarcaciones Territoriales del Distrito Federal	0	0	0	0	0	0
a5) Fondo de Aportaciones Múltiples	0	0	0	0	0	0
a6) Fondo de Aportaciones Para la Educación Tecnológica y de Adultos	0	0	0	0	0	0
a7) Fondo de Aportaciones para la Seguridad Pública de los Estados y del Distrito Federal	0	0	0	0	0	0
a8) Fondo de Aportaciones para el Fortalecimiento de las Entidades Federativas	0	0	0	0	0	0
B. Convenios (B=b1+b2+b3+b4)	0	0	0	0	0	0
b1) Convenios de Protección social en Salud	0	0	0	0	0	0
b2) Convenios de Descentralización	0	0	0	0	0	0
b3) Convenios de Reasignación	0	0	0	0	0	0
b4) Otros convenios y Subsidios	0	0	0	0	0	0
C. Fondos Distintos de Aportaciones (C=c1+c2)	0	0	0	0	0	0
c1) Fondo para Entidades Federativas y Municipios Productores de Hidrocarburos	0	0	0	0	0	0
c2) Fondo Minero	0	0	0	0	0	0
D. Transferencias, Subsidios y Subvenciones, y Pensiones y Jubilaciones	0	0	0	0	0	0
E. Otras Transferencias Federales Etiquetadas	0	0	0	0	0	0
<b>II. Total de Transferencias federales Etiquetadas (II=A+B+C+D+E)</b>	0	0	0	0	0	0
<b>III. Ingresos Derivados de Financiamientos (III=A)</b>	0	0	0	0	0	0
A. Ingresos Derivados de Financiamientos	0	0	0	0	0	0
<b>IV. Total de Ingresos (IV=II+III)</b>	15,360,206	0	15,360,206	5,790,353	5,790,353	9,569,853
<b>Datos Informativos</b>	0	0	0	0	0	0
<b>1. Ingresos Derivados de Financiamientos con Fuente de Pago de Ingresos de Libre Disposición</b>	0	0	0	0	0	0
<b>2. Ingresos Derivados de Financiamientos con Fuente de Pago de Transferencias Federales Etiquetada</b>	0	0	0	0	0	0
<b>3. Ingresos Derivados de financiamientos (3=1+2)</b>	0	0	0	0	0	0

FUENTE: Elaborados con información del CONAC. Criterios para la elaboración y presentación homogénea de la información financiera y de los formatos a que hace referencia la Ley de Disciplina Financiera de

NOTA: Se adjunta archivo que contiene instructivo de llenado de los formatos "Cuadros CONAC Criterios".

Tribunal para Menores Infractores del Poder Judicial del Estado de Durango  
 Estado Analítico del Ejercicio del Presupuesto de Egresos Detallado - LDF  
 Clasificación por Objeto del Gasto (Capítulo y Concepto)  
 del 1 de enero al 30 de junio de 2020

Concepto	Aprobado	Ampliaciones/ (Reducciones)	Modificado	Devengado	Pagado	Subejercicio
	1	2	3 = ( 1+2 )	4	5	6 = ( 3-4 )
<b>I. Gasto No Etiquetado</b>	<b>15360206</b>	<b>0</b>	<b>15360206</b>	<b>5790353</b>	<b>5790353</b>	<b>9569853</b>
<b>A. Servicios Personales</b>	<b>13045341</b>	<b>0</b>	<b>13045341</b>	<b>5342882</b>	<b>5342882</b>	<b>7702459</b>
a1) Remuneraciones al Personal de Carácter Permanente	1575566	0	1575566	748077	748077	827489
a2) Remuneraciones al Personal de Carácter Transitorio	1186560	0	1186560	576000	576000	610560
a3) Remuneraciones Adicionales y Especiales	8250582	0	8250582	3282547	3282547	4968035
a4) Seguridad Social	721457	0	721457	325237	325237	396220
a5) Otras Prestaciones Sociales y Económicas	1311176	0	1311176	411021	411021	900155
a6) Previsiones	0	0	0	0	0	0
a7) Pago de Estímulos a Servidores Públicos	0	0	0	0	0	0
<b>B. Materiales y Suministros</b>	<b>682112</b>	<b>0</b>	<b>682112</b>	<b>63603</b>	<b>63603</b>	<b>618509</b>
b1) Materiales de Administración Emisión de Documentos y Artículos Oficiales	400067	0	400067	53970	53970	346097
b2) Alimentos y Utensilios	97900	0	97900	7298	7298	90603
b3) Materias Primas y Materiales de Producción y Comercialización	0	0	0	0	0	0
b4) Materiales y Artículos de Construcción y de Reparación	0	0	0	0	0	0
b5) Productos Químicos, Farmacéuticos y de Laboratorio	0	0	0	0	0	0
b6) Combustibles, Lubricantes y Aditivos	172145	0	172145	0	0	172145
b7) Vestuario, Blancos, Prendas de Protección y Artículos Deportivos	0	0	0	0	0	0
b8) Materiales y Suministros para Seguridad	0	0	0	0	0	0
b9) Herramientas, Refacciones y Accesorios Menores	12000	0	12000	2336	2336	9664
<b>C. Servicios Generales</b>	<b>1457863</b>	<b>0</b>	<b>1457863</b>	<b>367017</b>	<b>367017</b>	<b>1090846</b>
c1) Servicios Básicos	160927	0	160927	44745	44745	116182
c2) Servicios de Arrendamiento	542370	0	542370	259377	259377	282993
c3) Servicios Profesionales, Científicos, Técnicos y Otros Servicios	207512	0	207512	4640	4640	202872
c4) Servicios Financieros, Bancarios y Comerciales	46267	0	46267	2218	2218	44049
c5) Servicios de Instalación, Reparación, Mantenimiento y Conservación	222728	0	222728	30790	30790	191938
c6) Servicios de Comunicación Social y Publicidad	0	0	0	0	0	0
c7) Servicios de Traslado y Viáticos	231424	0	231424	14122	14122	217302
c8) Servicios Oficiales	31500	0	31500	3480	3480	28020
c9) Otros Servicios Generales	15135	0	15135	7646	7646	7489
<b>D. Transferencias, Asignaciones, Subsidios y Otras Ayudas</b>	<b>0</b>	<b>0</b>	<b>0</b>	<b>0</b>	<b>0</b>	<b>0</b>
d1) Transferencias Internas y Asignaciones al Sector Público	0	0	0	0	0	0
d2) Transferencias al Resto del Sector Público	0	0	0	0	0	0
d3) Subsidios y Subvenciones	0	0	0	0	0	0
d4) Ayudas Sociales	0	0	0	0	0	0
d5) Pensiones y Jubilaciones	0	0	0	0	0	0
d6) Transferencias a Fideicomisos Mandatos y Otros Análogos	0	0	0	0	0	0
d7) Transferencias a la Seguridad Social	0	0	0	0	0	0
d8) Donativos	0	0	0	0	0	0
d9) Transferencias al Exterior	0	0	0	0	0	0
<b>E. Bienes Muebles</b>	<b>174890</b>	<b>0</b>	<b>174890</b>	<b>16851</b>	<b>16851</b>	<b>158039</b>
e1) Mobiliario y Equipo de Administración	174890	0	174890	16851	16851	158039
e2) Mobiliario y Equipo Educativo y Recreativo	0	0	0	0	0	0
e3) Equipo e Instrumental Médico y de Laboratorio	0	0	0	0	0	0
e4) Vehículos y Equipo de Transporte	0	0	0	0	0	0
e5) Equipo de Defensa y Seguridad	0	0	0	0	0	0
e6) Maquinaria, Otros Equipos y Herramientas	0	0	0	0	0	0
e7) Activos Biológicos	0	0	0	0	0	0
e8) Bienes Inmuebles	0	0	0	0	0	0
e9) Activos Intangibles	0	0	0	0	0	0
<b>F. Inversión Pública</b>	<b>0</b>	<b>0</b>	<b>0</b>	<b>0</b>	<b>0</b>	<b>0</b>
f1) Obra Pública en Bienes de Dominio Público	0	0	0	0	0	0
f2) Obra Pública en Bienes Propios	0	0	0	0	0	0
f3) Proyectos Productivos y Acciones de Fomento	0	0	0	0	0	0
<b>G. Inversiones Financieras y Otras Provisiones</b>	<b>0</b>	<b>0</b>	<b>0</b>	<b>0</b>	<b>0</b>	<b>0</b>
g1) Inversiones para el fomento de Actividades Productivas	0	0	0	0	0	0
g2) Acciones y Participaciones de Capital	0	0	0	0	0	0
g3) Compra de Títulos y Valores	0	0	0	0	0	0
g4) Concesión de Préstamos	0	0	0	0	0	0
g5) Inversiones en Fideicomisos, Mandatos y Otros Análogos	0	0	0	0	0	0
g6) Otras Inversiones Financieras	0	0	0	0	0	0
g7) Provisiones para Contingencias y Otras Erogaciones Especiales	0	0	0	0	0	0
<b>H. Participaciones y Aportaciones</b>	<b>0</b>	<b>0</b>	<b>0</b>	<b>0</b>	<b>0</b>	<b>0</b>
h1) Participaciones	0	0	0	0	0	0
h2) Aportaciones	0	0	0	0	0	0
h3) Convenios	0	0	0	0	0	0
<b>I. Deuda Pública</b>	<b>0</b>	<b>0</b>	<b>0</b>	<b>0</b>	<b>0</b>	<b>0</b>
i1) Amortización de la Deuda Pública	0	0	0	0	0	0
i2) Intereses de la Deuda Pública	0	0	0	0	0	0
i3) Comisiones de la Deuda Pública	0	0	0	0	0	0
i4) Gastos de la Deuda Pública	0	0	0	0	0	0
i5) Costo por Coberturas	0	0	0	0	0	0
i6) Apoyos Financieros	0	0	0	0	0	0
i7) Adeudos de Ejercicios Fiscales Anteriores (Adefas)	0	0	0	0	0	0
<b>II. Gasto Etiquetado</b>	<b>0</b>	<b>0</b>	<b>0</b>	<b>0</b>	<b>0</b>	<b>0</b>
<b>A. Servicios Personales</b>	<b>0</b>	<b>0</b>	<b>0</b>	<b>0</b>	<b>0</b>	<b>0</b>
a1) Remuneraciones al Personal de Carácter Permanente	0	0	0	0	0	0
a2) Remuneraciones al Personal de Carácter Transitorio	0	0	0	0	0	0
a3) Remuneraciones Adicionales y Especiales	0	0	0	0	0	0



Tribunal para Menores Infractores del Poder Judicial del Estado de Durango  
 Estado Analítico del Ejercicio del Presupuesto de Egresos Detallado - LDF  
 Clasificación por Objeto del Gasto (Capítulo y Concepto)  
 del 1 de enero al 30 de junio de 2020

Concepto	Aprobado	Ampliaciones/ (Reducciones)	Modificado	Devengado	Pagado	Subejercicio
	1	2	3 = (1+2)	4	5	6 = (3-4)
a4) Seguridad Social	0	0	0	0	0	0
a5) Otras Prestaciones Sociales y Económicas	0	0	0	0	0	0
a6) Previsiones	0	0	0	0	0	0
a7) Pago de Estímulos a Servidores Públicos	0	0	0	0	0	0
<b>B. Materiales y Suministros</b>	0	0	0	0	0	0
b1) Materiales de Administración Emisión de Documentos y Artículos Oficiales	0	0	0	0	0	0
b2) Alimentos y Utensilios	0	0	0	0	0	0
b3) Materias Primas y Materiales de Producción y Comercialización	0	0	0	0	0	0
b4) Materiales y Artículos de Construcción y de Reparación	0	0	0	0	0	0
b5) Productos Químicos, Farmacéuticos y de Laboratorio	0	0	0	0	0	0
b6) Combustibles, Lubricantes y Aditivos	0	0	0	0	0	0
b7) Vestuario, Blancos, Prendas de Protección y Artículos Deportivos	0	0	0	0	0	0
b8) Materiales y Suministros para Seguridad	0	0	0	0	0	0
b9) Herramientas, Refacciones y Accesorios Menores	0	0	0	0	0	0
<b>C. Servicios Generales</b>	0	0	0	0	0	0
c1) Servicios Básicos	0	0	0	0	0	0
c2) Servicios de Arrendamiento	0	0	0	0	0	0
c3) Servicios Profesionales, Científicos, Técnicos y Otros Servicios	0	0	0	0	0	0
c4) Servicios Financieros, Bancarios y Comerciales	0	0	0	0	0	0
c5) Servicios de Instalación, Reparación, Mantenimiento y Conservación	0	0	0	0	0	0
c6) Servicios de Comunicación Social y Publicidad	0	0	0	0	0	0
c7) Servicios de Traslado y Viáticos	0	0	0	0	0	0
c8) Servicios Oficiales	0	0	0	0	0	0
c9) Otros Servicios Generales	0	0	0	0	0	0
<b>D. Transferencias, Asignaciones, Subsidios y Otras Ayudas</b>	0	0	0	0	0	0
d1) Transferencias Internas y Asignaciones al Sector Público	0	0	0	0	0	0
d2) Transferencias al Resto del Sector Público	0	0	0	0	0	0
d3) Subsidios y Subvenciones	0	0	0	0	0	0
d4) Ayudas Sociales	0	0	0	0	0	0
d5) Pensiones y Jubilaciones	0	0	0	0	0	0
d6) Transferencias a Fideicomisos Mandatos y Otros Análogos	0	0	0	0	0	0
d7) Transferencias a la Seguridad Social	0	0	0	0	0	0
d8) Donativos	0	0	0	0	0	0
d9) Transferencias al Exterior	0	0	0	0	0	0
<b>E. Bienes Muebles</b>	0	0	0	0	0	0
e1) Mobiliario y Equipo de Administración	0	0	0	0	0	0
e2) Mobiliario y Equipo Educativo y Recreativo	0	0	0	0	0	0
e3) Equipo e Instrumental Médico y de Laboratorio	0	0	0	0	0	0
e4) Vehículos y Equipo de Transporte	0	0	0	0	0	0
e5) Equipo de Defensa y Seguridad	0	0	0	0	0	0
e6) Maquinaria, Otros Equipos y Herramientas	0	0	0	0	0	0
e7) Activos Biológicos	0	0	0	0	0	0
e8) Bienes Inmuebles	0	0	0	0	0	0
e9) Activos Intangibles	0	0	0	0	0	0
<b>F. Inversión Pública</b>	0	0	0	0	0	0
f1) Obra Pública en Bienes de Dominio Público	0	0	0	0	0	0
f2) Obra Pública en Bienes Propios	0	0	0	0	0	0
f3) Proyectos Productivos y Acciones de Fomento	0	0	0	0	0	0
<b>G. Inversiones Financieras y Otras Provisiones</b>	0	0	0	0	0	0
g1) Inversiones para el fomento de Actividades Productivas	0	0	0	0	0	0
g2) Acciones y Participaciones de Capital	0	0	0	0	0	0
g3) Compra de Títulos y Valores	0	0	0	0	0	0
g4) Concesión de Préstamos	0	0	0	0	0	0
g5) Inversiones en Fideicomisos, Mandatos y Otros Análogos	0	0	0	0	0	0
g6) Otras Inversiones Financieras	0	0	0	0	0	0
g7) Provisiones para Contingencias y Otras Erogaciones Especiales	0	0	0	0	0	0
<b>H. Participaciones y Aportaciones</b>	0	0	0	0	0	0
h1) Participaciones	0	0	0	0	0	0
h2) Aportaciones	0	0	0	0	0	0
h3) Convenios	0	0	0	0	0	0
<b>I. Deuda Pública</b>	0	0	0	0	0	0
i1) Amortización de la Deuda Pública	0	0	0	0	0	0
i2) Intereses de la Deuda Pública	0	0	0	0	0	0
i3) Comisiones de la Deuda Pública	0	0	0	0	0	0
i4) Gastos de la Deuda Pública	0	0	0	0	0	0
i5) Costo por Coberturas	0	0	0	0	0	0
i6) Apoyos Financieros	0	0	0	0	0	0
i7) Adeudos de Ejercicios Fiscales Anteriores (Adefas)	0	0	0	0	0	0
<b>Total del Gasto</b>	<b>15360206</b>	<b>0</b>	<b>15360206</b>	<b>5790353</b>	<b>5790353</b>	<b>9569853</b>

Tribunal para Menores Infractores del Poder Judicial del Estado de Durango  
 Estado Analítico del Ejercicio del Presupuesto de Egresos - LDF  
 Clasificación Administrativa  
 del 1 de enero al 30 de junio de 2020  
 (Pesos)

Concepto	Egresos					Subejercicio
	Aprobado	Ampliaciones/ (Reducciones)	Modificado	Devengado	Pagado	
<b>I. Gasto No Etiquetado</b>	<b>15360206</b>	<b>0</b>	<b>15360206</b>	<b>5790353</b>	<b>5790353</b>	<b>9569853</b>
A. Poder Ejecutivo	0	0	0	0	0	0
a.1 Despacho del Ejecutivo	0	0	0	0	0	0
a.2 Secretaría General de Gobierno	0	0	0	0	0	0
a.3 Secretaría de Finanzas y de Administración	0	0	0	0	0	0
a.4 Secretaría de Comunicaciones y Obras Públicas	0	0	0	0	0	0
a.5 Secretaría de Desarrollo Económico	0	0	0	0	0	0
a.6 Secretaría de Agricultura Ganadería y Desarrollo Rural	0	0	0	0	0	0
a.7 Secretaría de Educación	0	0	0	0	0	0
a.8 Secretaría de Contraloría	0	0	0	0	0	0
a.9 Secretaría de Recursos Naturales y Medio Ambiente	0	0	0	0	0	0
a.10 Secretaría de Seguridad Pública	0	0	0	0	0	0
a.11 Secretaría de Desarrollo Social	0	0	0	0	0	0
a.12 Fiscalía General del Estado	0	0	0	0	0	0
a.13 Secretaría de Turismo	0	0	0	0	0	0
a.14 Secretaría del Trabajo y Previsión Social	0	0	0	0	0	0
a.15 Erogaciones A Nivel Gobierno	0	0	0	0	0	0
a.16 Ramos Generales	0	0	0	0	0	0
B. Poder Legislativo	0	0	0	0	0	0
C. Poder Judicial	15360206	0	15360206	5790353	5790353	9569853
D. Organismos Autónomos	0	0	0	0	0	0
E. Entidades Paraestatales y Fideicomisos No Empresariales y No Financieras	0	0	0	0	0	0
F. Entidades Paraestatales Empresariales No Financieras con Participación Estatal Mayoritaria	0	0	0	0	0	0
G. Instituciones Públicas de la Seguridad Social	0	0	0	0	0	0
<b>II. Gasto Etiquetado (II=A+B+C+D+E+F+G+H)</b>	<b>0</b>	<b>0</b>	<b>0</b>	<b>0</b>	<b>0</b>	<b>0</b>
A. Poder Ejecutivo	0	0	0	0	0	0
a.1 Despacho del Ejecutivo	0	0	0	0	0	0
a.2 Secretaría General de Gobierno	0	0	0	0	0	0
a.3 Secretaría de Finanzas y de Administración	0	0	0	0	0	0
a.4 Secretaría de Comunicaciones y Obras Públicas	0	0	0	0	0	0
a.5 Secretaría de Desarrollo Económico	0	0	0	0	0	0
a.6 Secretaría de Agricultura Ganadería y Desarrollo Rural	0	0	0	0	0	0
a.7 Secretaría de Educación	0	0	0	0	0	0
a.8 Secretaría de Contraloría	0	0	0	0	0	0
a.9 Secretaría de Recursos Naturales y Medio Ambiente	0	0	0	0	0	0
a.10 Secretaría de Seguridad Pública	0	0	0	0	0	0

a.11	Secretaría de Desarrollo Social	0	0	0	0	0	0	0	0
a.12	Fiscalía General del Estado	0	0	0	0	0	0	0	0
a.13	Secretaría de Turismo	0	0	0	0	0	0	0	0
a.14	Secretaría del Trabajo y Previsión Social	0	0	0	0	0	0	0	0
a.15	Erogaciones A Nivel Gobierno	0	0	0	0	0	0	0	0
a.16	Ramos Generales	0	0	0	0	0	0	0	0
	B. Poder Legislativo	0	0	0	0	0	0	0	0
	C. Poder Judicial	0	0	0	0	0	0	0	0
	D. Organismos Autónomos	0	0	0	0	0	0	0	0
	E. Entidades Paraestatales y Fideicomisos No Empresariales y No Financieros	0	0	0	0	0	0	0	0
	F. Entidades Paraestatales Empresariales No Financieros con Participación	0	0	0	0	0	0	0	0
	G. Instituciones Públicas de la Seguridad Social	0	0	0	0	0	0	0	0
<b>III. Total de Egresos</b>		<b>15360206</b>	<b>0</b>	<b>15360206</b>	<b>5790353</b>	<b>5790353</b>	<b>5790353</b>	<b>5790353</b>	<b>9569853</b>

Tribunal para Menores Infractores del Poder Judicial del Estado de Durango  
 Estado Analítico del Ejercicio del Presupuesto de Egresos Detallado - LDF  
 Clasificación Funcional (Finalidad y Función)  
 del 1 de enero al 30 de junio de 2020  
 (Pesos)

Concepto	Egresos					Subejercicio
	Aprobado	Ampliaciones/ Reducciones	Modificado	Devengado	Pagado	
<b>I. Gasto No Etiquetado (I=A+B+C+D)</b>						
<b>A. Gobierno (A=a1+a2+a3+a4+a5+a6+a7+a8)</b>	15,360,206	0	15,360,206	5,790,353	5,790,353	9,569,853
a1) Legislación	15,360,206	0	15,360,206	5,790,353	5,790,353	9,569,853
a2) Justicia	0	0	0	0	0	0
a3) Coordinación de la Política de Gobierno	15,360,206	0	15,360,206	5,790,353	5,790,353	9,569,853
a4) Relaciones Exteriores	0	0	0	0	0	0
a5) Asuntos Financieros y Hacendarios	0	0	0	0	0	0
a6) Seguridad Nacional	0	0	0	0	0	0
a7) Asuntos de Orden Público y de Seguridad Interior	0	0	0	0	0	0
a8) Otros Servicios Generales	0	0	0	0	0	0
<b>B. Desarrollo Social (B=b1+b2+b3+b4+b5+b6+b7)</b>	0	0	0	0	0	0
b1) Protección Ambiental	0	0	0	0	0	0
b2) Vivienda y Servicios a la Comunidad	0	0	0	0	0	0
b3) Salud	0	0	0	0	0	0
b4) Recreación, Cultura y Otras Manifestaciones Sociales	0	0	0	0	0	0
b5) Educación	0	0	0	0	0	0
b6) Protección Social	0	0	0	0	0	0
b7) Otros Asuntos Sociales	0	0	0	0	0	0
<b>C. Desarrollo Económico (C=c1+c2+c3+c4+c5+c6+c7+c8+c9)</b>	0	0	0	0	0	0
c1) Asuntos Económicos, Comerciales y Laborales en General	0	0	0	0	0	0
c2) Agropecuaria, Silvicultura, Pesca y Caza	0	0	0	0	0	0
c3) Combustibles y Energía	0	0	0	0	0	0
c4) Minería, Manufacturas y Construcción	0	0	0	0	0	0
c5) Transporte	0	0	0	0	0	0
c6) Comunicaciones	0	0	0	0	0	0
c7) Turismo	0	0	0	0	0	0
c8) Ciencia, Tecnología e Innovación	0	0	0	0	0	0
c9) Otras Industrias y Otros Asuntos Económicos	0	0	0	0	0	0
<b>D. Otras No Clasificadas en Funciones Anteriores (D=d1+d2+d3+d4)</b>	0	0	0	0	0	0
d1) Transacciones de la Deuda Pública / Costo Financiero de la Deuda	0	0	0	0	0	0
d2) Transferencias, Participaciones y Aportaciones Entre Diferentes Niveles y Ordenes de Gobierno	0	0	0	0	0	0
d3) Saneamiento del Sistema Financiero	0	0	0	0	0	0
d4) Adeudos de Ejercicios Fiscales Anteriores	0	0	0	0	0	0
<b>II. Gasto Etiquetado (II=A+B+C+D)</b>	0	0	0	0	0	0
<b>A. Gobierno (A=a1+a2+a3+a4+a5+a6+a7+a8)</b>	0	0	0	0	0	0
a1) Legislación	0	0	0	0	0	0
a2) Justicia	0	0	0	0	0	0
a3) Coordinación de la Política de Gobierno	0	0	0	0	0	0
a4) Relaciones Exteriores	0	0	0	0	0	0
a5) Asuntos Financieros y Hacendarios	0	0	0	0	0	0
a6) Seguridad Nacional	0	0	0	0	0	0
a7) Asuntos de Orden Público y de Seguridad Interior	0	0	0	0	0	0
a8) Otros Servicios Generales	0	0	0	0	0	0
<b>B. Desarrollo Social (B=b1+b2+b3+b4+b5+b6+b7)</b>	0	0	0	0	0	0
b1) Protección Ambiental	0	0	0	0	0	0
b2) Vivienda y Servicios a la Comunidad	0	0	0	0	0	0
b3) Salud	0	0	0	0	0	0
b4) Recreación, Cultura y Otras Manifestaciones Sociales	0	0	0	0	0	0
b5) Educación	0	0	0	0	0	0
b6) Protección Social	0	0	0	0	0	0
b7) Otros Asuntos Sociales	0	0	0	0	0	0
<b>C. Desarrollo Económico (C=c1+c2+c3+c4+c5+c6+c7+c8+c9)</b>	0	0	0	0	0	0
c1) Asuntos Económicos, Comerciales y Laborales en General	0	0	0	0	0	0
c2) Agropecuaria, Silvicultura, Pesca y Caza	0	0	0	0	0	0
c3) Combustibles y Energía	0	0	0	0	0	0
c4) Minería, Manufacturas y Construcción	0	0	0	0	0	0
c5) Transporte	0	0	0	0	0	0
c6) Comunicaciones	0	0	0	0	0	0
c7) Turismo	0	0	0	0	0	0
c8) Ciencia, Tecnología e Innovación	0	0	0	0	0	0
c9) Otras Industrias y Otros Asuntos Económicos	0	0	0	0	0	0
<b>D. Otras No Clasificadas en Funciones Anteriores (D=d1+d2+d3+d4)</b>	0	0	0	0	0	0
d1) Transacciones de la Deuda Pública / Costo Financiero de la Deuda	0	0	0	0	0	0
d2) Transferencias, Participaciones y Aportaciones Entre Diferentes Niveles y Ordenes de Gobierno	0	0	0	0	0	0
d3) Saneamiento del Sistema Financiero	0	0	0	0	0	0
d4) Adeudos de Ejercicios Fiscales Anteriores	0	0	0	0	0	0
<b>III. Total de Egresos (III = I + II)</b>	15,360,206	0	15,360,206	5,790,353	5,790,353	9,569,853

Tribunal para Menores Infractores del Poder Judicial del Estado de Durango  
 Estado Analítico del Ejercicio del Presupuesto de Egresos Detallado - LDF  
 Clasificación de Servicios Personales por Categoría  
 del 1 de enero al 30 de junio de 2020  
 (Pesos)

Concepto	Egresos					Subejercicio
	Aprobado	Ampliaciones/ (Reducciones)	Modificado	Devengado	Pagado	
<b>I. Gasto No Etiquetado</b>						
A. Personal Administrativo y de Servicio Público	13045341	0	13045341	5342882	5342882	7702459
B. Magisterio	13045341	0	13045341	5342882	5342882	7702459
C. Servicios de Salud	0	0	0	0	0	0
Personal Administrativo	0	0	0	0	0	0
Personal Médico, Paramédico y afin	0	0	0	0	0	0
D. Seguridad Pública	0	0	0	0	0	0
E. Gastos asociados a la implementación de nuevas leyes federales o reformas a las mismas	0	0	0	0	0	0
Nombre del Programa o Ley 1	0	0	0	0	0	0
Nombre del Programa o Ley 2	0	0	0	0	0	0
F. Sentencias laborales definitivas	0	0	0	0	0	0
<b>II. Gasto Etiquetado</b>						
A. Personal Administrativo y de Servicio Público	0	0	0	0	0	0
B. Magisterio	0	0	0	0	0	0
C. Servicios de Salud	0	0	0	0	0	0
Personal Administrativo	0	0	0	0	0	0
Personal Médico, Paramédico y afin	0	0	0	0	0	0
D. Seguridad Pública	0	0	0	0	0	0
E. Gastos asociados a la implementación de nuevas leyes federales o reformas a las mismas	0	0	0	0	0	0
Nombre del Programa o Ley 1	0	0	0	0	0	0
Nombre del Programa o Ley 2	0	0	0	0	0	0
F. Sentencias laborales definitivas	0	0	0	0	0	0
<b>III. Total del Gasto en Servicios Personales</b>	<b>13045341</b>	<b>0</b>	<b>13045341</b>	<b>5342882</b>	<b>5342882</b>	<b>7702459</b>