



Tribunal para Menores Infractores
del Poder Judicial del Estado

CUENTA PÚBLICA

TERCER TRIMESTRE 2022

INFORMACION CONTABLE

CUENTA PÚBLICA TERCER TRIMESTRE
TRIBUNAL PARA MENORES INFRACTORES

2022

CUENTA PÚBLICA ESTADAL 2022
Estado de Situación Financiera
Al 30 de septiembre 2022 y 2021
(Pesos)

TRIBUNAL PARA MENORES INFRACTORES

CONCEPTO	2022	2021	CONCEPTO	2022	2021
ACTIVO			PASIVO		
Activo Circulante			Activo Circulante		
Efectivo y Equivalentes	428,191.22	255,229.75	Cuentas por Pagar a Corto Plazo	0.00	0.00
Derechos a Recibir Efectivo o Equivalentes	507,408.61	446.02	Documentos por Pagar a Corto Plazo	0.00	0.00
Derechos a Recibir Bienes o Servicios	0.00	35,000.00	Forción a Corto Plazo de la Deuda Pública a Largo Plazo	0.00	0.00
Inventarios	0.00	0.00	Títulos y Valores a Corto Plazo	0.00	0.00
Almacenes	0.00	0.00	Pasivos Diferidos a Corto Plazo	0.00	0.00
Estimación por Pérdida o Deterioro de Activos Circulantes	0.00	0.00	Fondos y Bienes de Terceros en Garantía y/o	0.00	0.00
Otros Activos Circulantes	0.00	0.00	Administración a Corto Plazo	0.00	0.00
Total de Activos Circulantes	935,599.83	290,675.77	Provisiones a Corto Plazo	2,740.69	4,096.50
			Otros Pasivos a Corto Plazo	2,740.69	4,096.50
Activo No Circulante			Total de Pasivos Circulantes	2,740.69	4,096.50
Inversiones Financieras a Largo Plazo	0.00	0.00			
Derechos a Recibir Efectivo o Equivalentes a Largo Plazo	12,000.00	0.00	Activo No Circulante		
Bienes Inmuebles, Infraestructura y Construcciones en Proceso	0.00	0.00	Cuentas por Pagar a Largo Plazo	0.00	0.00
Bienes Muebles	3,029,110.19	2,938,365.71	Documentos por Pagar a Largo Plazo	0.00	0.00
Activos Intangibles	11,808.80	11,808.80	Deuda Pública a Largo Plazo	0.00	0.00
Depreciación, Deterioro y Amortización Acumulada de Bienes	-2,461,503.67	-2,159,595.07	Pasivos Diferidos a Largo Plazo	0.00	0.00
Activos Diferidos	0.00	0.00	Fondos y Bienes de Terceros en Garantía y/o en	0.00	0.00
Estimación por Perdida o Deterioro de Activos no Circulantes	0.00	0.00	Administración a Largo Plazo	75,149.24	75,149.24
Otros Activos no Circulantes	0.00	0.00	Provisiones a Largo Plazo	75,149.24	75,149.24
Total de Activos No Circulantes	591,415.32	790,579.44	Total de Pasivos No Circulantes	75,149.24	75,149.24
Total del Activo	1,527,015.15	1,081,255.21	Total del Pasivo	77,889.93	79,245.74
			HACIENDA PÚBLICA/ PATRIMONIO		
			Hacienda Pública/Patrimonio Contribuido		
			Aportaciones	0.00	0.00
			Donaciones de Capital	0.00	0.00
			Actualización de la Hacienda Pública / Patrimonio	1,919,414.97	1,919,414.97
			Hacienda Pública/Patrimonio Generado		
			Resultados del Ejercicio (Ahorro / Desahorro)	-470,289.75	-917,405.50
			Resultados de Ejercicios Anteriores	380,335.29	270,474.38
			Resvalos	-850,625.04	-1,187,879.88
			Reservas	0.00	0.00
			Rectificaciones de Resultados de Ejercicios Anteriores	0.00	0.00
			Exceso o Insuficiencia en la Actualización de la Hacienda Pública/Patrimonio	0.00	0.00
			Resultado por Posición Monetaria	0.00	0.00
			Resultado por Tenencia de Activos no Monetarios	0.00	0.00
			Total Hacienda Pública/ Patrimonio	1,449,125.22	1,002,009.47
			Total del Pasivo y Hacienda Pública / Patrimonio	1,527,015.15	1,081,255.21

Bajo protesta de decir verdad declaramos que los Estados Financieros y sus Notas son razonablemente correctos y responsabilidad del emisor

M.D. ALVARO RODRIGUEZ ALCALÁ
MAGISTRADO PRESIDENTE

C. P. ISABEL DE LA PAZ RODRIGUEZ PAMIREZ
SECRETARIA ADMINISTRATIVA DE LA COMISION

CUENTA PÚBLICA ESTATAL 2022
Estado de Variación en la Hacienda Pública
Del 1 de enero al 30 de septiembre de 2022 Y 2021
(pesos)

TRIBUNAL PARA MENORES INFRACTORES

Ente Público:

Concepto	Hacienda Pública/ Patrimonio Contribuido	Hacienda Pública/ Patrimonio Generado de Ejercicios Anteriores	Hacienda Pública/ Patrimonio Generado del Ejercicio	Exceso o Insuficiencia en la Actualización de la Hacienda Pública / Patrimonio	TOTAL
Hacienda Pública / Patrimonio Contribuido Neto de septiembre de 2021	1,919,414.97	0.00	0.00	0.00	1,919,414.97
Aportaciones	0.00	0.00	0.00	0.00	0.00
Donaciones de Capital	0.00	0.00	0.00	0.00	0.00
Actualización de la Hacienda Pública/ Patrimonio	1,919,414.97	0.00	0.00	0.00	1,919,414.97
Hacienda Pública / Patrimonio Generado Neto de septiembre de 2021	0.00	-1,187,879.88	270,474.38	0.00	-917,405.50
Resultados del Ejercicio (Ahorro/Desahorro)	0.00	0.00	270,474.38	0.00	270,474.38
Resultados de Ejercicios Anteriores	0.00	-1,187,879.88	0.00	0.00	-1,187,879.88
Revalúos	0.00	0.00	0.00	0.00	0.00
Reservas	0.00	0.00	0.00	0.00	0.00
Rectificaciones de Resultados de Ejercicios Anteriores	0.00	0.00	0.00	0.00	0.00
Exceso o Insuficiencia en la Actualización de la Hacienda Pública / Patrimonio Neto de septiembre de 2021	0.00	0.00	0.00	0.00	0.00
Resultado por Posición Monetaria	0.00	0.00	0.00	0.00	0.00
Resultado por Tenencia de Activos no Monetarios	0.00	0.00	0.00	0.00	0.00
Hacienda Pública/ Patrimonio Neto Final de septiembre 20201	1,919,414.97	-1,187,879.88	270,474.38	0.00	1,002,009.47
Cambios en la Hacienda Pública / Patrimonio Contribuido Neto de septiembre de 2022	0.00	0.00	0.00	0.00	0.00
Aportaciones	0.00	0.00	0.00	0.00	0.00
Donaciones de Capital	0.00	0.00	0.00	0.00	0.00
Actualización de la Hacienda Pública/ Patrimonio	0.00	0.00	0.00	0.00	0.00
Variaciones de la Hacienda Pública / Patrimonio Generado Neto de septiembre de 2022	0.00	337,254.84	109,860.91	0.00	447,115.75
Resultados del Ejercicio (Ahorro/Desahorro)	0.00	0.00	109,860.91	0.00	109,860.91
Resultados de Ejercicios Anteriores	0.00	337,254.84	0.00	0.00	337,254.84
Revalúos	0.00	0.00	0.00	0.00	0.00
Reservas	0.00	0.00	0.00	0.00	0.00
Rectificaciones de Resultados de Ejercicios Anteriores	0.00	0.00	0.00	0.00	0.00
Cambios en el Exceso o Insuficiencia en la Actualización de la Hacienda Pública / Patrimonio Neto de septiembre de 2022	0.00	0.00	0.00	0.00	0.00
Resultado por Posición Monetaria	0.00	0.00	0.00	0.00	0.00
Resultado por Tenencia de Activos no Monetarios	0.00	0.00	0.00	0.00	0.00
Hacienda Pública / Patrimonio Neto Final de septiembre de 2022	1,919,414.97	-850,625.04	380,335.29	0.00	1,449,125.22

Bajo protesta de decir verdad declaramos que los Estados Financieros y sus Notas son razonablemente correctos y responsabilidad del emisor



M.D. ÁLVARO RODRIGUEZ ALCALÁ
MAGISTRADO PRESIDENTE



C. P. ISABEL DE LA CRUZ RODRIGUEZ RAMIREZ
SECRETARIA ADMINISTRATIVA DE LA COMISION


CUENTA PÚBLICA ESTATAL 2022
Estado de Cambios en la Situación Financiera
Del 1 de enero al 30 de septiembre de 2022 Y 2021
(Pesos)


TRIBUNAL PARA MENORES INFRACTORES

Ente Público:

ACTIVO	Origen	Aplicación	Concepto	Origen	Aplicación
Activo Circulante	35,000.00	679,924.06	Pasivo Circulante	0.00	1,355.81
Efectivo y Equivalentes	0.00	172,961.47	Cuentas por Pagar a Corto Plazo	0.00	0.00
Derechos a Recibir Efectivo o Equivalentes	0.00	506,962.59	Documentos por Pagar a Corto Plazo	0.00	0.00
Derechos a Recibir Bienes o Servicios	35,000.00	0.00	Porción a Corto Plazo de la Deuda Pública a Largo Plazo	0.00	0.00
Inventarios	0.00	0.00	Títulos y Valores a Corto Plazo	0.00	0.00
Almacenes	0.00	0.00	Pasivos Diferidos a Corto Plazo	0.00	0.00
Estimación por Pérdida o Deterioro de Activos Circulantes	0.00	0.00	Fondos y Bienes de Terceros en Garantía y/o Administración a Corto Plazo	0.00	0.00
Otros Activos Circulantes	0.00	0.00	Provisiones a Corto Plazo	0.00	0.00
			Otros Pasivos a Corto Plazo	0.00	1,355.81
Activo No Circulante	301,908.60	102,744.48	Pasivo No Circulante	0.00	0.00
Inversiones Financieras a Largo Plazo	0.00	0.00	Cuentas por Pagar a Largo Plazo	0.00	0.00
Derechos a Recibir Efectivo o Equivalentes a Largo Plazo	0.00	12,000.00	Documentos por Pagar a Largo Plazo	0.00	0.00
Bienes Inmuebles, Infraestructura y Construcciones en Proceso	0.00	0.00	Deuda Pública a Largo Plazo	0.00	0.00
Bienes Muebles	0.00	90,744.48	Pasivos Diferidos a Largo Plazo	0.00	0.00
Activos Intangibles	0.00	0.00	Fondos y Bienes de Terceros en Garantía y/o Administración a Largo Plazo	0.00	0.00
Depreciación, Deterioro y Amortización Acumulada de Bienes	301,908.60	0.00	Provisiones a Largo Plazo	0.00	0.00
Activos Diferidos	0.00	0.00			
Estimación por Pérdida o Deterioro de Activos no Circulantes	0.00	0.00	HACIENDA PÚBLICA/ PATRIMONIO	447,115.75	0.00
Otros Activos no Circulantes	0.00	0.00	Hacienda Pública/Patrimonio Contribuido	0.00	0.00
			Aportaciones	0.00	0.00
			Donaciones de Capital	0.00	0.00
			Actualización de la Hacienda Pública / Patrimonio	0.00	0.00
			Hacienda Pública/Patrimonio Generado	447,115.75	0.00
			Resultados del Ejercicio (Ahorro / Desahorro)	109,860.91	0.00
			Resultados de Ejercicios Anteriores	337,254.84	0.00
			Revalúos	0.00	0.00
			Reservas	0.00	0.00
			Rectificaciones de Resultados de Ejercicios Anteriores	0.00	0.00
			Exceso o Insuficiencia en la Actualización de la Hacienda Pública/Patrimonio	0.00	0.00
			Resultado por Posición Monetaria	0.00	0.00
			Resultado por Tenencia de Activos no Monetarios	0.00	0.00

Bajo protesta de decir verdad declaramos que los Estados Financieros y sus Notas son razonablemente correctos y responsabilidad del emisor


M.D. ÁLVARO RODRIGUEZ ALCALÁ
MAGISTRADO PRESIDENTE



C.P. ISABEL DE LA CRUZ RODRIGUEZ RAMIREZ
SECRETARÍA ADMINISTRATIVA DE LA COMISIÓN

CUENTA PÚBLICA ESTATAL 2022
Estado de Flujos de Efectivo
Del 1 de enero al 30 de septiembre de 2022 y 2021
(Pesos)


TRIBUNAL PARA MENORES INFRACTORES

Concepto	2022		2021	
	2022	2021	2022	2021
Flujos de Efectivo de las Actividades de Gestión				
Origen	9,789,988.43	9,886,697.82	0.00	0.00
Impuestos	0.00	0.00	0.00	0.00
Costar y Aportaciones de Seguridad Social	0.00	0.00	0.00	0.00
Contribuciones de mejoras	0.00	0.00	0.00	0.00
Bonos	0.00	0.00	0.00	0.00
Productos de Tipo Corriente	0.00	0.00	0.00	0.00
Aprovisionamiento de Tipo Corriente	0.00	0.00	0.00	0.00
Ingresos por Venta de Bienes y Servicios	71.12	179.36	0.00	0.00
Ingresos no comprendidos en las Fracciones de la Ley de Ingresos de la Federación y Ejercicios Fiscales Anteriores pendientes de liquidación	0.00	0.00	0.00	0.00
Participaciones y Aportaciones	0.00	0.00	0.00	0.00
Transferencias, Asignaciones y Subsidios y otras Ayudas	9,789,917.31	9,816,518.16	0.00	0.00
Otros Orígenes de Operación	0.00	70,000.00	0.00	0.00
Aplicación	9,409,653.14	9,616,223.44	0.00	0.00
Servicios Personales	8,615,094.31	8,601,718.46	0.00	0.00
Materiales y Suministros	229,204.94	294,394.61	0.00	0.00
Servicios Generales	547,349.82	720,670.37	0.00	0.00
Transferencias Internas y Asignaciones al Sector Público	0.00	0.00	0.00	0.00
Transferencias al resto del Sector Público	0.00	0.00	0.00	0.00
Subsidios y Subvenciones	0.00	0.00	0.00	0.00
Ayuda Social	0.00	0.00	0.00	0.00
Fondos y Jubilaciones	0.00	0.00	0.00	0.00
Transferencias a Fideicomisos, Fondos y Contratos Analógicos	0.00	0.00	0.00	0.00
Transferencias a la Seguridad Social	0.00	0.00	0.00	0.00
Donativos	0.00	0.00	0.00	0.00
Transferencias al Exterior	0.00	0.00	0.00	0.00
Participaciones	0.00	0.00	0.00	0.00
Aportaciones	0.00	0.00	0.00	0.00
Convenios	0.00	0.00	0.00	0.00
Otros Aplicaciones de Operación	0.00	0.00	0.00	0.00
Flujos Netos de Efectivo por Actividades de Operación	380,335.29	270,474.38	0.00	0.00
Flujos de Efectivo de las Actividades de Inversión				
Origen	0.00	0.00	0.00	0.00
Bienes Inmuebles, Infraestructura y Construcciones en Pro	0.00	0.00	0.00	0.00
Bienes Muebles	0.00	0.00	0.00	0.00
Otros Orígenes de Inversión	0.00	0.00	0.00	0.00
Aplicación	90,744.48	159,923.96	0.00	0.00
Bienes Inmuebles, Infraestructura y Construcciones en Pro	0.00	0.00	0.00	0.00
Bienes Muebles	90,744.48	159,923.96	0.00	0.00
Otros Aplicaciones de Inversión	0.00	0.00	0.00	0.00
Flujos Netos de Efectivo por Actividades de Inversión	-90,744.48	-159,923.96	0.00	0.00
Flujo de Efectivo de las Actividades de Financiamiento				
Origen	784,024.35	270,359.43	0.00	0.00
Empleamiento Neto	0.00	0.00	0.00	0.00
Interno	0.00	0.00	0.00	0.00
Externo	0.00	0.00	0.00	0.00
Otros Orígenes de Financiamiento	784,024.35	270,359.43	0.00	0.00
Aplicación	900,653.69	1,263,543.06	0.00	0.00
Servicios de la Deuda	0.00	0.00	0.00	0.00
Interno	0.00	0.00	0.00	0.00
Externo	0.00	0.00	0.00	0.00
Otras Aplicaciones de Financiamiento	900,653.69	1,263,543.06	0.00	0.00
Flujos netos de Efectivo por Actividades de Financiamiento	-116,629.34	-993,183.63	0.00	0.00
Incremento/Disminución Neta en el Efectivo y Equivalentes al	172,961.47	-882,633.21	0.00	0.00
Efectivo y Equivalente al Efectivo al Inicio del Ejercicio	255,229.75	1,137,962.96	0.00	0.00
Efectivo y Equivalente al Efectivo al Final del Ejercicio	428,191.22	255,229.75	0.00	0.00

Bajo protesta de decir verdad declaramos que los Estados Financieros y sus Notas son razonablemente correctos y responsables del emitido



C.F. ISABEL DE LA CRUZ RENTERÍA RAMÍREZ
SECRETARÍA ADMINISTRATIVA DE LA COMISIÓN



Sr. ALVARO ECHEVERRÍA ALONZA
MANIFIESTO PRESENTE

PASIVOS CONTINGENTES

1.- En cumplimiento a lo ordenado en el punto quinto de la Sexta Sesión Ordinaria de la Comisión de Administración del Tribunal para Menores Infractores del Poder Judicial del Estado, de fecha (05) cinco de junio de 2017, en la que se acordó la creación de un Fondo de Contingencias por la cantidad de \$70,860.32 (son setenta mil ochocientos sesenta pesos 32/100 M.N.) cantidad que se obtuvo de economías del ejercicio presupuestal 2016, el fondo antes mencionado tiene la finalidad de hacer frente a la demandas laborales que puedan existir en un futuro, por lo tanto en junio del año 2017 se abrió una cuenta bancaria especial para el resguardo de dicho fondo misma que se identifica en el Estado de Situación Financiera, en el Pasivo No circulante, en la cuenta Provisiones a Largo Plazo. En diciembre de 2017 se acordó el fortalecimiento del Fondo de Contingencias por la cantidad de \$154,190.44 (son ciento cincuenta y cuatro mil ciento noventa pesos 44/100 M.N.) cantidad que se obtuvo de economías del ejercicio presupuestal 2017. Lo anterior nos da un total de \$225,050.76 (son doscientos veinticinco mil cincuenta pesos 76/100 M.N.) en la cuenta Fondo de Contingencias.

2.- En la décima segunda sesión ordinaria de la Comisión de Administración del Tribunal para Menores Infractores del Poder Judicial del Estado de Durango del año 2020, se hizo del conocimiento de este cuerpo colegiado que en el ejercicio presupuestal 2020 existió un evento extraordinario como lo es la obligación subjuice del pago de prestaciones del Lic. Carlos Alberto Lerma Burciaga, por lo tanto se sometió a consideración de esta Comisión de Administración la creación de un Fondo de Obligaciones Laborales a Largo Plazo con la cantidad de \$391,740.86 (son: trescientos noventa y un mil setecientos cuarenta pesos 86/100 M.N.) que representa el remanente en el capítulo de SERVICIOS PERSONALES en el ejercicio 2020 por lo tanto es necesaria la apertura de la partida 55221001 LIQUIDACIONES Y FINIQUITOS que es parte integrante del rubro 55221000 FONDO PARA OBLIGACIONES A LARGO PLAZO; la cantidad antes mencionada resultó aprobada por unanimidad y quedó en custodia del departamento de Recursos Humanos del Tribunal Superior de Justicia para su futura ejecución de ser necesario.


La suma de los dos puntos anteriores da un total de \$616,791.62 (son seiscientos dieciséis mil setecientos noventa y un pesos 62/100 M.N.) en la cuenta de Provisiones a Largo Plazo.

3.- Mediante oficio número SG.75/2021 se hizo del conocimiento a la Secretaria de Administración de la Comisión que los señores miembros de la Comisión de Administración del Tribunal para Menores Infractores del Poder Judicial del Estado de Durango en su Segunda Sesión Extraordinaria celebrada del día ocho de mayo de 2021, en relación al oficio 645/2021, donde se hace referencia al acuerdo tomado por el H. Consejo de la Judicatura del Poder Judicial del Estado de Durango en la sesión

extraordinaria celebrada el día seis de mayo de 2021, mediante el cual se acordó la restitución de sus derechos y prestaciones laborales en favor del licenciado Carlos Alberto Lerma Burciaga, para dar cumplimiento a lo anterior acordaron de manera unánime autorizar la liberación del recurso económico del Fondo de Obligaciones Laborales a Largo Plazo en custodia del Tribunal Superior de Justicia por la cantidad de \$391,740.86 (son: trescientos noventa y un mil setecientos cuarenta pesos 86/100 M.N.), así como del Fondo de Contingencias en custodia del propio Tribunal para Menores Infractores por la cantidad de \$149,901.52 (son: ciento cuarenta y nueve mil novecientos un pesos 52/100 M.N.) cantidades pagadas el día 12 de mayo de 2021, siendo la cantidad de \$75,149.24 (son: setenta y cinco mil ciento cuarenta y nueve pesos 24/100 M.N.) el saldo remanente en la cuenta de Fondo Contingente.



M.D. Álvaro Rodríguez Alcalá
Magistrado Presidente



C.P. Isabel de la Cruz Rodríguez Ramírez
Secretaria Administrativa de la Comisión


CUENTA PÚBLICA ESTATAL 2022
Estado de Actividades
Del 1 de enero al 30 de septiembre de 2022 y 2021
(Pesos)

Ente Público:

TRIBUNAL PARA MENORES INFRACTORES

Concepto	2022	2021
INGRESOS Y OTROS BENEFICIOS		
Ingresos de Gestión	77.12	179.36
Impuestos	0.00	0.00
Cuotas y Aportaciones de Seguridad Social	0.00	0.00
Contribuciones de Mejoras	0.00	0.00
Derechos	0.00	0.00
Productos	0.00	0.00
Aprovechamientos	0.00	0.00
Ingresos por Venta de Bienes y Prestación de Servicios	77.12	179.36
Participaciones, Aportaciones, Convenios, Incentivos Derivados de la Colaboración Fiscal,	9,789,911.31	9,816,518.46
Participaciones, Aportaciones, Convenios, Incentivos Derivados de la Colaboración Fiscal y Fondos Distintos de Aportaciones	0.00	0.00
Transferencias, Asignaciones, Subsidios y Subvenciones, y Pensiones y Jubilaciones	9,789,911.31	9,816,518.46
Otros Ingresos y Beneficios	0.00	70,000.00
Ingresos Financieros	0.00	0.00
Incremento por Variación de Inventarios	0.00	0.00
Disminución del Exceso de Estimaciones por Pérdida o Deterioro u	0.00	0.00
Disminución del Exceso de Provisiones	0.00	0.00
Otros Ingresos y Beneficios Varios	0.00	70,000.00
Total de Ingresos y Otros Beneficios	9,789,988.43	9,886,697.82
GASTOS Y OTRAS PÉRDIDAS		
Gastos de Funcionamiento	9,409,653.14	9,616,223.44
Servicios Personales	8,642,094.31	8,601,158.46
Materiales y Suministros	220,208.91	294,394.61
Servicios Generales	547,349.92	720,670.37
Transferencias, Asignaciones, Subsidios y Otras Ayudas	0.00	0.00
Transferencias Internas y Asignaciones al Sector Público	0.00	0.00
Transferencias al Resto del Sector Público	0.00	0.00
Subsidios y Subvenciones	0.00	0.00
Ayudas Sociales	0.00	0.00
Pensionamientos y Jubilaciones	0.00	0.00
Transferencias a Fideicomisos, Mandatos y Contratos Análogos	0.00	0.00
Transferencias a la Seguridad Social	0.00	0.00
Donativos	0.00	0.00
Transferencias al Exterior	0.00	0.00
Participaciones y Aportaciones	0.00	0.00
Participaciones	0.00	0.00
Aportaciones	0.00	0.00
Convenios	0.00	0.00
Intereses, Comisiones y Otros Gastos de la Deuda Pública	0.00	0.00
Intereses de la Deuda Pública	0.00	0.00
Comisiones de la Deuda Pública	0.00	0.00
Gastos de la Deuda Pública	0.00	0.00
Costo por Coberturas	0.00	0.00
Apoyos Financieros	0.00	0.00
Otros Gastos y Pérdidas Extraordinarias	0.00	0.00
Estimaciones, Depreciaciones, Deterioros, Obsolescencia y Amortizaciones	0.00	0.00
Provisiones	0.00	0.00
Disminución de Inventarios	0.00	0.00
Aumento por Insuficiencia de Estimaciones por Pérdida o Deterioro y	0.00	0.00
Aumento por Insuficiencia de Provisiones	0.00	0.00
Otros Gastos	0.00	0.00
Inversión Pública	0.00	0.00
Inversión Pública no Capitalizable	0.00	0.00
Total de Gastos y Otras Pérdidas	9,409,653.14	9,616,223.44
Resultados del Ejercicio (Ahorro/Desahorro)	380,335.29	270,474.38

Bajo protesta de decir verdad declaramos que los Estados Financieros y sus Notas son razonablemente correctos y responsabilidad del emisor


M.D. ÁLVARO RODRÍGUEZ ALCALÁ
MAGISTRADO PRESIDENTE


C.P. ISABEL DE LA CRUZ RODRIGUEZ RAMIREZ
SECRETARIA ADMINISTRATIVA DE LA COMISIÓN

CUENTA PÚBLICA ESTATAL 2022
Estado Analítico del Activo
Del 1 de enero al 30 de septiembre de 2022 Y 2021
(Pesos)

TRIBUNAL PARA MENORES INFRACTORES


Ente Público:

Concepto	Saldo Inicial 1	Cargos del Periodo 2	Abonos del Periodo 3	Saldo Final 4 = (1+2-3)	Variación del Periodo (4-1)
ACTIVO	1,081,255.21	2,787,427.21	2,341,667.27	1,527,015.15	445,759.94
Activo Circulante	290,675.77	2,684,682.73	2,039,758.67	935,599.83	644,924.06
Efectivo y Equivalentes	255,229.75	2,171,547.20	1,998,585.73	428,191.22	172,961.47
Derechos a Recibir Efectivo o Equivalentes	446.02	513,135.53	6,172.94	507,408.61	506,962.59
Derechos a Recibir Bienes o Servicios	35,000.00	0.00	35,000.00	0.00	-35,000.00
Inventarios	0.00	0.00	0.00	0.00	0.00
Almacenes	0.00	0.00	0.00	0.00	0.00
Estimación por Pérdida o Deterioro de Activos Circulantes	0.00	0.00	0.00	0.00	0.00
Otros Activos Circulantes	0.00	0.00	0.00	0.00	0.00
Activo No Circulante	790,579.44	102,744.48	301,908.60	591,415.32	-199,164.12
Inversiones Financieras a Largo Plazo	0.00	0.00	0.00	0.00	0.00
Derechos a Recibir Efectivo o Equivalentes a Largo Plazo	0.00	12,000.00	0.00	12,000.00	12,000.00
Bienes Inmuebles, Infraestructura y Construcciones en Proceso	0.00	0.00	0.00	0.00	0.00
Bienes Muebles	2,938,365.71	90,744.48	0.00	3,029,110.19	90,744.48
Activos Intangibles	11,808.80	0.00	0.00	11,808.80	0.00
Depreciación, Deterioro y Amortización Acumulada de Bienes	-2,159,595.07	0.00	301,908.60	-2,461,503.67	-301,908.60
Activos Diferidos	0.00	0.00	0.00	0.00	0.00
Estimación por Pérdida o Deterioro de Activos no Circulantes	0.00	0.00	0.00	0.00	0.00
Otros Activos no Circulantes	0.00	0.00	0.00	0.00	0.00

Bajo protesta de decir verdad declaramos que los Estados Financieros y sus Notas son razonablemente correctos y responsabilidad del emisor



M.D. ÁLVARO RODRIGUEZ ALCALÁ
MAGISTRADO PRESIDENTE



C.P. ISABEL DE LA CRUZ RODRIGUEZ RAMIREZ
SECRETARIA ADMINISTRATIVA DE LA COMISIÓN

CUENTA PÚBLICA ESTATAL 2022
Estado Analítico de la Deuda y Otros Pasivos
Del 1 de enero al 30 de septiembre de 2022 Y 2021
(Pesos)

TRIBUNAL PARA MENORES INFRACTORES

Ente Público:

Denominación de las Deudas	Moneda de Contratación	Institución o País Acreedor	Saldo Inicial del Periodo	Saldo Final del Periodo
DEUDA PÚBLICA				
Deuda Interna				
Corto Plazo				
Instituciones de Crédito			0.00	0.00
Títulos y Valores			0.00	0.00
Arrendamientos Financieros			0.00	0.00
Deuda Externa				
Organismos Financieros Internacionales			0.00	0.00
Deuda Bilateral			0.00	0.00
Títulos y Valores			0.00	0.00
Arrendamientos Financieros			0.00	0.00
Subtotal a Corto Plazo			0.00	0.00
Deuda Interna				
Largo Plazo				
Instituciones de Crédito			0.00	0.00
Títulos y Valores			0.00	0.00
Arrendamientos Financieros			0.00	0.00
Deuda Externa				
Organismos Financieros Internacionales			0.00	0.00
Deuda Bilateral			0.00	0.00
Títulos y Valores			0.00	0.00
Arrendamientos Financieros			0.00	0.00
Subtotal a Largo Plazo			0.00	0.00
Otros Pasivos				
			79,245.74	77,889.93
Total Deuda y Otros Pasivos			79,245.74	77,889.93

Bajo protesta de decir verdad declaramos que los Estados Financieros y sus Notas son razonablemente correctos y responsabilidad del emisor

M.D. ÁLVARO RODRIGUEZ ALSALA

MAGISTRADO PRESIDENTE

C.P. ISABEL DE LA CRUZ RODRIGUEZ RAMIREZ
SECRETARÍA ADMINISTRATIVA DE LA COMISIÓN

NOTAS A LOS ESTADOS FINANCIEROS

a) NOTAS DE DESGLOSE

I) NOTAS AL ESTADO DE SITUACIÓN FINANCIERA

ACTIVO

Activo Circulante

Efectivo y Equivalentes

1. Se cuenta con 2 fondos fijos, fondo fijo de Secretaría Administrativa por \$15,000.00 y fondo fijo de Presidencia por \$8,000.00, mismas que se cancelan en diciembre y se aperturan nuevamente en enero con presupuesto del siguiente año.
2. Los saldos en las cuentas bancarias son los siguientes:

HSBC Integral	\$ 330,047.20
HSBC Fondo Contingente	75,144.02

En la primera de las cuentas están incluidos los impuestos retenidos en septiembre de 2022, los cuales se depositarán en octubre de 2022 al Tribunal Superior de Justicia para su correspondiente declaración.

Derechos a recibir Efectivo y Equivalentes

3. El saldo corresponde a:
 - a. El importe de los ingresos autorizados pendientes de ministrar por la cantidad de \$101,461.59 del rubro de Servicios Personales y \$405,008.00 de Gasto Operativo.
 - b. Las comisiones bancarias del mes de septiembre las cuales el banco facturará el 1 de octubre de 2022 por la cantidad de \$939.02.

Anticipo a Proveedores

4. No existe saldo.

Activo No Circulante

Derechos a recibir Efectivo y Equivalentes a Largo Plazo

5. Existe un saldo de \$12,000 que representa el Depósito en Garantía de un inmueble arrendado en septiembre de 2022

Bienes Muebles

6. Mobiliario y Equipo de Administración	\$2,014,429.04
Mobiliario y Equipo Educativo y Recreativo	265,381.15
Equipo de Transporte	749,300.00
Total	3,029,110.19

Activos Intangibles

7. Software \$11,808.80

Depreciación, Deterioro y Amortización Acumulada de Bienes

8. Los porcentajes de depreciación tomados en cuenta son los siguientes:

Tipo de activo	Porcentaje de Depreciación
Mobiliario y Equipo	10%
Equipo de Cómputo	30%
Equipo de Transporte	20%
Equipo de Servicio	10%
Inmuebles	5%

La depreciación que se registró fue como sigue:

CONCEPTO	2021
Depreciación Acumulada de Mobiliario	496,224.58
Depreciación Acumulada de Muebles Excepto de Oficina	1,384.00
Depreciación Acumulada de Equipo de Cómputo y Tecnologías de la Información	987,165.93
Depreciación Acumulada de Otros Mobiliario y Equipo de Admón.	246,363.13
Depreciación Acumulada de Equipo y Aparatos Audiovisuales	91,775.91
Depreciación Acumulada de Cámaras Fotográficas y Video	36,815.88
Depreciación Acumulada de Automóviles y Equipo Terrestre	601,774.24
TOTAL	2,461,503.67

PASIVO

Pasivo Circulante

Otros Pasivos a Corto Plazo

1. Su saldo de \$2,740.69 representa los impuestos retenidos en septiembre de 2022, los cuales se depositarán en octubre de 2022 al Tribunal Superior de Justicia para su correspondiente declaración.

Pasivo No Circulante

Provisiones a Largo Plazo

2. En cumplimiento a lo ordenado en el punto quinto de la Sexta Sesión Ordinaria de la Comisión de Administración del Tribunal para Menores Infractores del Poder Judicial del Estado, de fecha (05) cinco de junio de 2017, en la que se acordó la creación de un Fondo de Contingencias por la cantidad de \$70,860.32 (son setenta mil ochocientos sesenta pesos 32/100 M.N.) cantidad que se obtuvo de economías del ejercicio presupuestal 2016, el fondo antes mencionado tiene la finalidad de hacer frente a la demandas laborales que puedan existir en un futuro, por lo tanto en junio del año 2017 se abrió una cuenta bancaria especial para el resguardo de dicho fondo misma que se identifica en el Estado de Situación Financiera, en el Pasivo No circulante, en la cuenta Provisiones a Largo Plazo. En diciembre de 2017 se acordó el fortalecimiento del Fondo de Contingencias por la cantidad de \$154,190.44 (son ciento cincuenta y cuatro mil ciento noventa pesos 44/100 M.N.) cantidad que se obtuvo de economías del ejercicio presupuestal 2017. Lo anterior nos da un total de \$225,050.76 (son doscientos veinticinco mil cincuenta pesos 76/100 M.N.) en la cuenta Fondo de Contingencias.

En la décima segunda sesión ordinaria de la Comisión de Administración del Tribunal para Menores Infractores del Poder Judicial del Estado de Durango del año 2020, se hizo del conocimiento de este cuerpo colegiado que en el ejercicio presupuestal 2020 existió un evento extraordinario como lo es la obligación subjudice del pago de prestaciones del Lic. Carlos Alberto Lerma Burciaga, por lo tanto se sometió a consideración de esta Comisión de Administración la creación de un Fondo de Obligaciones Laborales a Largo Plazo con la cantidad de \$391,740.86 (son: trescientos noventa y un mil setecientos cuarenta pesos 86/100 M.N.) que representa el remanente en el capítulo de SERVICIOS PERSONALES en el ejercicio 2020 por lo tanto es necesaria la apertura de la partida 55221001 LIQUIDACIONES Y FINIQUITOS que es parte integrante del rubro 55221000 FONDO PARA OBLIGACIONES A LARGO PLAZO; la cantidad antes mencionada resultó aprobada por unanimidad y quedó en custodia del departamento de Recursos Humanos del Tribunal Superior de Justicia para su futura ejecución de ser necesario.

Mediante oficio número SG.75/2021 se hizo del conocimiento a la Secretaria de Administración de la Comisión que los señores miembros de la Comisión de Administración del Tribunal para Menores Infractores del Poder Judicial del Estado de Durango en su Segunda Sesión Extraordinaria celebrada del día ocho de mayo de 2021, en relación al oficio 645/2021, donde se hace referencia al acuerdo tomado por el H. Consejo de la Judicatura del Poder Judicial del Estado de Durango en la sesión extraordinaria celebrada el día seis de mayo de 2021, mediante el cual se acordó la restitución de sus derechos y prestaciones laborales en favor del licenciado Carlos Alberto Lerma Burciaga, para dar cumplimiento a lo anterior acordaron de manera unánime autorizar la liberación del recurso económico del Fondo de Obligaciones Laborales a Largo Plazo en custodia del Tribunal Superior de Justicia por la cantidad de \$391,740.86 (son: trescientos noventa y un mil setecientos cuarenta pesos 86/100 M.N.), así como del Fondo de Contingencias en custodia del propio Tribunal para Menores Infractores por la cantidad de \$149,901.52 (son: ciento cuarenta y nueve mil novecientos un pesos 52/100 M.N.) cantidades pagadas el día 12 de mayo de 2021, siendo la cantidad de \$75,149.24 (son: setenta y cinco mil ciento cuarenta

y nueve pesos 24/100 M.N.) el saldo remanente en la cuenta de Fondo Contingente.

II) NOTAS AL ESTADO DE ACTIVIDADES

INGRESOS Y OTROS BENEFICIOS

Ingresos de Gestión

Ingresos por Venta de Bienes y Prestación de Servicios

1. Se registran Ingresos por intereses bancarios que ascienden a la cantidad de \$ 77.12.

Participaciones, Aportaciones, Convenios, Incentivos Derivados de la Colaboración Fiscal, Fondos Distintos de Aportaciones, Transferencias, Asignaciones, Subsidios y Subvenciones, y Pensiones y Jubilaciones.

Transferencias, Asignaciones, Subsidios y Subvenciones, y Pensiones y Jubilaciones.

2. El principal ingreso con el que cuenta este Tribunal son las Transferencias de recursos que se reciben a través del Tribunal Superior de Justicia ya que ellos reciben la totalidad del presupuesto autorizado para el Poder Judicial del Estado de Durango.

GASTOS Y OTRAS PÉRDIDAS

Gastos de Funcionamiento

3. Lo erogado en el rubro de Servicios Personales es por un monto de \$8,642,094.31, cantidad que excede del 10% del total de los gastos ya que este rubro es el gasto principal del Poder Judicial en general.

III) NOTAS AL ESTADO DE VARIACIÓN EN LA HACIENDA PÚBLICA

1. Fue de la siguiente forma:

La variación entre los resultados de ejercicios anteriores de los ejercicios de septiembre 2022 y 2021 es por:	109,860.91
La variación entre los resultados de ejercicios de los ejercicios de septiembre 2022 y 2021 es por:	<u>337,254.84</u>
Total de Variación en la Hacienda Pública	<u>447,115.75</u>

IV) NOTAS AL ESTADO DE FLUJOS DE EFECTIVO

1. El análisis de los saldos inicial y final que figuran en la última parte del Estado de Flujo de Efectivo en la cuenta de efectivo y equivalentes es como sigue:

	2022	2021
Efectivo en Bancos –Tesorería	0	0
Efectivo en Bancos- Dependencias	0	0
Inversiones temporales (hasta 3 meses)	0	0
Fondos con afectación específica	0	0
Depósitos de fondos de terceros y otros	428,191.22	255,229.75
Total de Efectivo y Equivalentes	428,191.22	255,229.75

2. La variación activo fijo de un periodo a otro fue como sigue:

Mobiliario y Equipo de Administración	\$ 90,774.48
Variación Total	90,774.48

V) CONCILIACIÓN ENTRE LOS INGRESOS PRESUPUESTARIOS Y CONTABLES, ASÍ COMO ENTRE LOS EGRESOS PRESUPUESTARIOS Y LOS GASTOS CONTABLES

Tribunal para Menores Infractores del Poder Judicial del Estado Conciliación entre los Ingresos Presupuestarios y Contables Correspondiente del 1 de enero al 30 de septiembre de 2022 (Cifras en pesos)		
1. Ingresos Presupuestarios		\$9,789,911.31
2. Más ingresos contables no presupuestarios		\$77.12
Incremento por variación de inventarios	\$0	
Disminución del exceso de estimaciones por pérdida o deterioro u obsolescencia	\$0	
Disminución del exceso de provisiones	\$0	
Otros ingresos y beneficios varios	\$ 77.12	
Otros ingresos contables no presupuestarios	\$0	
3. Menos ingresos presupuestarios no contables		\$0
Productos de capital	\$0	
Aprovechamientos capital	\$0	
Ingresos derivados de financiamientos	\$0	
Otros Ingresos presupuestarios no contables	\$0	
4. Ingresos Contables (4 = 1 + 2 - 3)		\$9,789,988.43

TRIBUNAL PARA MENORES INFRACTORES

**Tribunal para Menores Infractores del Poder Judicial del Estado
Conciliación entre los Egresos Presupuestarios y los Gastos Contables
Correspondiente del 1 de enero al 30 de septiembre de 2022
(Cifras en pesos)**

1. Total de egresos (presupuestarios)		\$9,436,087.22
2. Menos egresos presupuestarios no contables		\$26,434.08
Mobiliario y Equipo de Administración	\$26,434.08	
Mobiliario y Equipo de Educacional y Recreativo	\$0	
Equipo e Instrumental Médico de Laboratorio	\$0	
Vehículos y Equipo de Transporte	\$0	
Equipo de Defensa y Seguridad	\$0	
Maquinaria, otros Equipos y Herramienta	\$0	
Activos Biológicos	\$0	
Bienes Inmuebles	\$0	
Activos Intangibles	\$0	
Obra Pública en Bienes Propios	\$0	
Acciones y Participaciones de Capital	\$0	
Compra de Títulos y Valores	\$0	
Inversiones en Fideicomisos, Mandatos y Otros Análogos	\$0	
Provisiones para Contingencias y otras Erogaciones Especiales	\$0	
Amortización de la Deuda Pública	\$0	
Adeudos de Ejercicios Fiscales Anteriores (ADEFAS)	\$0	
Otros Egresos Presupuestales No Contables	\$0	
3. Más Gastos Contables No Presupuestales		\$0
Estimaciones, Depreciaciones, Deterioros, Obsolescencia y Amortizaciones	\$0	
Provisiones	\$0	
Disminución de Inventarios	\$0	
Aumento por Insuficiencia de Estimaciones por Pérdida Deterioro u Obsolescencia.	\$0	
Aumento por Insuficiencia de Provisiones	\$0	
Otros Gastos	\$0	
Otros Gastos Contables No Presupuestales	\$0	
4. Total de Gasto Contable (4 = 1 - 2 + 3)		\$9,409,653.14

b) NOTAS DE MEMORIA (CUENTAS DE ORDEN)

No existen cuentas de orden.

c) NOTAS DE GESTIÓN ADMINISTRATIVA

1. Autorización e Historia.

El Tribunal para Menores Infractores del Poder Judicial fue creado el 22 de septiembre de 2006, cuenta con dos sedes: Durango y Gómez Palacio. A partir del 22 de septiembre de 2022 la presidencia de este Tribunal está a cargo del M.D. Álvaro Rodríguez Alcalá.

2. Organización y Objeto Social

a) Objeto social:

- Posicionar a la justicia para menores como parte del desarrollo del Estado, a través de la impartición de una justicia social, correctiva y educativa, la cual contribuya a la protección de los jóvenes y al mantenimiento del orden social.
- Promover el interés superior del menor, a fin de reducir la necesidad de intervenir con arreglo de la ley, a través de la imposición de las medidas concretas.
- Garantizar la especialización del personal que tiene contacto de alguna forma con los menores, a través de la enseñanza profesional y la impartición de cursos de capacitación y actualización.
- Promover el interés superior del menor privilegiando las medidas que conduzcan a su reintegración familiar y social, así como la aplicación de los medios alternos de justicia.

b) Principal actividad: Impartición de Justicia.

c) Consideraciones fiscales del ente: A partir del 1 de julio de 2015 la administración de los Servicios Personales los absorbió el Departamento de Recursos Humanos del Tribunal Superior de Justicia, empleando para el timbrado de nómina el RFC propio del Poder Judicial del Estado de Durango.

d) Estructura organizacional básica.

El Tribunal para Menores Infractores del Poder Judicial del Estado cuenta para el despacho de sus asuntos con el siguiente personal:

- I. Magistrado Presidente;
- II. Jueces Especializados en materia minoril ;
- III. Secretario General de Acuerdos;
- IV. Secretarios de Acuerdos;
- V. Secretarios Administrativos de los Juzgados;
- VI. Actuarios Notificadores;
- VII. Secretaria Administrativa de la Comisión de Administración;
- VIII. Titular del Centro de Documentación y Estadística Jurisdiccional;
- IX. Personal Operativo.

3. Bases de Preparación de los Estados Financieros

En la actualidad se observa la normatividad emitida por el CONAC y las disposiciones legales aplicables.

4. Políticas de Contabilidad Significativas

Para este periodo no se utilizó ninguna política nueva.

INFORMACIÓN PRESUPUESTAL

CUENTA PÚBLICA TERCER TRIMESTRE
TRIBUNAL PARA MENORES INFRACTORES

2022

CUENTA PÚBLICA ESTATAL 2022
TRIBUNAL PARA MENORES INFRACTORES
 Estado Analítico de Ingresos
 Del 1 de enero al 30 de septiembre de 2022

Rubro de Ingresos	Ingreso					Diferencia (6 = 5 - 1)
	Estimado (1)	Ampliaciones y Reducciones (2)	Modificado (3= 1 + 2)	Devengado (4)	Recaudado (5)	
Impuestos	0.00	0.00	0.00	0.00	0.00	0.00
Cuotas y Aportaciones de Seguridad Social	0.00	0.00	0.00	0.00	0.00	0.00
Contribuciones de Mejoras	0.00	0.00	0.00	0.00	0.00	0.00
Derechos	0.00	0.00	0.00	0.00	0.00	0.00
Productos	0.00	0.00	0.00	0.00	0.00	0.00
Corriente	0.00	0.00	0.00	0.00	0.00	0.00
Capital	0.00	0.00	0.00	0.00	0.00	0.00
Aprovechamientos	0.00	0.00	0.00	0.00	0.00	0.00
Corriente	0.00	0.00	0.00	0.00	0.00	0.00
Capital	0.00	0.00	0.00	0.00	0.00	0.00
Ingresos por Ventas de Bienes y Servicios	0.00	0.00	0.00	0.00	0.00	0.00
Participaciones y Aportaciones	0.00	0.00	0.00	0.00	0.00	0.00
Transferencias, Asignaciones, Subsidios y Otras Ayudas	16,993,236.00	0.00	16,993,236.00	12,167,557.00	9,785,911.31	-7,203,324.69
Ingresos Derivados de Financiamientos	0.00	0.00	0.00	0.00	0.00	0.00
Total	16,993,236.00	0.00	16,993,236.00	12,167,557.00	9,785,911.31	-7,203,324.69
				Ingresos excedentes¹		

Estado Analítico de Ingresos Por Fuente de Financiamiento	Ingreso					Diferencia (6 = 5 - 1)
	Estimado (1)	Ampliaciones y Reducciones (2)	Modificado (3= 1 + 2)	Devengado (4)	Recaudado (5)	
Ingresos del Gobierno	16,993,236.00	0.00	16,993,236.00	12,167,557.00	9,785,911.31	-7,203,324.69
Impuestos	0.00	0.00	0.00	0.00	0.00	0.00
Contribuciones de Mejoras	0.00	0.00	0.00	0.00	0.00	0.00
Derechos	0.00	0.00	0.00	0.00	0.00	0.00
Productos	0.00	0.00	0.00	0.00	0.00	0.00
Corriente	0.00	0.00	0.00	0.00	0.00	0.00
Capital	0.00	0.00	0.00	0.00	0.00	0.00
Aprovechamientos	0.00	0.00	0.00	0.00	0.00	0.00
Corriente	0.00	0.00	0.00	0.00	0.00	0.00
Capital	0.00	0.00	0.00	0.00	0.00	0.00
Participaciones y Aportaciones	0.00	0.00	0.00	0.00	0.00	0.00
Transferencias, Asignaciones, Subsidios y Otras Ayudas	16,993,236.00	0.00	16,993,236.00	12,167,557.00	9,785,911.31	-7,203,324.69
Ingresos de Organismos y Empresas	0.00	0.00	0.00	0.00	0.00	0.00
Cuotas y Aportaciones de Seguridad Social	0.00	0.00	0.00	0.00	0.00	0.00
Ingresos por Ventas de Bienes y Servicios	0.00	0.00	0.00	0.00	0.00	0.00
Transferencias, Asignaciones, Subsidios y Otras Ayudas	0.00	0.00	0.00	0.00	0.00	0.00
Ingresos derivados de financiamiento	0.00	0.00	0.00	0.00	0.00	0.00
Ingresos Derivados de Financiamientos	0.00	0.00	0.00	0.00	0.00	0.00
Total	16,993,236.00	0.00	16,993,236.00	12,167,557.00	9,785,911.31	-7,203,324.69
				Ingresos excedentes¹		

¹ Los ingresos excedentes se presentan para efectos de cumplimiento de la Ley General de Contabilidad Gubernamental y el importe reflejado debe ser siempre mayor a cero

CUENTA PÚBLICA ESTATAL 2022

TRIBUNAL PARA MENORES INFRACTORES

Estado Analítico del Ejercicio del Presupuesto de Egresos

Clasificación Administrativa

Del 1 de enero al 30 de septiembre de 2022

Concepto	Egresos					Subejercicio 6 = (3 - 4)
	Aprobado	Ampliaciones/ (Reducciones)	Modificado	Devengado	Pagado	
	1	2	3 = (1 + 2)	4	5	
OFICINA DE LA PRESIDENCIA DEL TRIBUNAL PARA MENORES INFRACTORES	4,054,951.00	0.00	4,054,951.00	1,568,113.13	1,568,113.13	2,486,837.87
OFICINA DE LA SECRETARIA GENERAL DE ACUERDOS	862,157.00	0.00	862,157.00	528,945.47	528,945.47	333,211.53
OFICINA DE LA SALA UNITARIA	438,585.00	0.00	438,585.00	268,347.02	268,347.02	170,237.98
OFICINA DEL JUZGADO PRIMERO DE MENORES DURANGO	2,081,201.00	0.00	2,081,201.00	1,298,672.70	1,298,672.70	782,528.30
OFICINA DEL JUZGADO SEGUNDO DE MENORES DURANGO	1,652,880.00	0.00	1,652,880.00	1,040,531.93	1,040,531.93	612,348.07
OFICINA DEL JUZGADO TERCERO DE MENORES DURANGO	1,948,682.00	0.00	1,948,682.00	1,217,926.17	1,217,926.17	730,755.83
OFICINA DEL JUZGADO DE MENORES GOMEZ PALACIO	2,199,812.00	0.00	2,199,812.00	1,418,570.83	1,418,570.83	781,241.17
OFICINA DE LA DIRECCION ADMINISTRATIVA	3,754,968.00	0.00	3,754,968.00	2,094,979.97	2,094,979.97	1,659,988.03
Total del Gasto	16,993,236.00	0.00	16,993,236.00	9,436,087.22	9,436,087.22	7,557,148.78

CUENTA PÚBLICA ESTATAL 2022

TRIBUNAL PARA MENORES INFRACTORES

Estado Analítico del Ejercicio del Presupuesto de Egresos

Clasificación Económica (por Tipo de Gasto)

Del 1 de enero al 30 de septiembre de 2022

Concepto	Egresos					Subejercicio 6 = (3 - 4)
	Aprobado	Ampliaciones/ (Reducciones)	Modificado	Devengado	Pagado	
	1	2	3 = (1 + 2)	4	5	
Gasto Corriente	16,819,807.00	0.00	16,819,807.00	9,409,653.14	9,409,653.14	7,410,153.86
Gasto de Capital	173,429.00	0.00	173,429.00	26,434.08	26,434.08	146,994.92
Amortización de la Deuda y Disminución de Pasivos	0.00	0.00	0.00	0.00	0.00	0.00
Pensiones y Jubilaciones	0.00	0.00	0.00	0.00	0.00	0.00
Participaciones	0.00	0.00	0.00	0.00	0.00	0.00
Total del Gasto	16,993,236.00	0.00	16,993,236.00	9,436,087.22	9,436,087.22	7,557,148.78

CUENTA PÚBLICA ESTATAL 2022
 TRIBUNAL PARA MENORES INFRACTORES
 Estado Analítico del Ejercicio del Presupuesto de Egresos
 Clasificación por Objeto del Gasto (Capítulo y Concepto)
 Del 1 de enero al 30 de septiembre de 2022

Concepto	Egresos					Subejercicio 6 = (3 - 4)
	Aprobado 1	Ampliaciones/ Reducciones) 2	Modificado 3 = (1 + 2)	Devengado 4	Pagado 5	
Servicios Personales	14,697,713.00	0.00	14,697,713.00	8,642,094.31	8,642,094.31	6,055,618.69
Remuneraciones al Personal de Carácter Permanente	2,778,848.00	0.00	2,778,848.00	1,979,167.72	1,979,167.72	799,680.28
Remuneraciones al Personal de Carácter Transitorio	302,400.00	0.00	302,400.00	172,800.00	172,800.00	129,600.00
Remuneraciones Adicionales y Especiales	8,414,087.00	0.00	8,414,087.00	5,168,732.20	5,168,732.20	3,245,354.80
Seguridad Social	862,254.00	0.00	862,254.00	620,074.90	620,074.90	242,179.10
Otras Prestaciones Sociales y Económicas	2,340,124.00	0.00	2,340,124.00	701,319.49	701,319.49	1,638,804.51
Previsiones	0.00	0.00	0.00	0.00	0.00	0.00
Pago de Estímulos a Servidores Públicos	0.00	0.00	0.00	0.00	0.00	0.00
Materiales y Suministros	676,413.00	0.00	676,413.00	220,208.91	220,208.91	456,204.09
Materiales de Administración, Emisión de Documentos y Artículos Oficiales	420,071.00	0.00	420,071.00	129,476.76	129,476.76	290,594.24
Alimentos y Utensilios	62,990.00	0.00	62,990.00	23,850.50	23,850.50	39,139.50
Materias Primas y Materiales de Producción y Comercialización	0.00	0.00	0.00	0.00	0.00	0.00
Materiales y Artículos de Construcción y de Reparación	0.00	0.00	0.00	0.00	0.00	0.00
Productos Químicos, Farmacéuticos y de Laboratorio	0.00	0.00	0.00	0.00	0.00	6,802,120.00
Combustibles, Lubricantes y Aditivos	180,752.00	0.00	180,752.00	56,926.28	56,926.28	123,825.72
Vestuario, Blancos, Prendas de Protección y Artículos Deportivos	0.00	0.00	0.00	0.00	0.00	0.00
Materiales y Suministros Para Seguridad	0.00	0.00	0.00	0.00	0.00	0.00
Herramientas, Refacciones y Accesorios Menores	12,600.00	0.00	12,600.00	9,955.37	9,955.37	2,644.63
Servicios Generales	1,445,681.00	0.00	1,445,681.00	547,349.92	547,349.92	898,331.08
Servicios Básicos	168,974.00	0.00	168,974.00	101,774.81	101,774.81	67,199.19
Servicios de Arrendamiento	569,488.00	0.00	569,488.00	363,695.60	363,695.60	205,792.40
Servicios Profesionales, Científicos, Técnicos y Otros Servicios	132,813.00	0.00	132,813.00	0.00	0.00	132,813.00
Servicios Financieros, Bancarios y Comerciales	48,580.00	0.00	48,580.00	18,750.42	18,750.42	29,829.58
Servicios de Instalación, Reparación, Mantenimiento y Conservación	233,864.00	0.00	233,864.00	40,420.60	40,420.60	193,443.40
Servicios de Comunicación Social y Publicidad	0.00	0.00	0.00	0.00	0.00	0.00
Servicios de Traslado y Viáticos	242,995.00	0.00	242,995.00	4,870.74	4,870.74	238,124.26
Servicios Oficiales	33,075.00	0.00	33,075.00	9,971.75	9,971.75	23,103.25
Otros Servicios Generales	15,892.00	0.00	15,892.00	7,866.00	7,866.00	8,026.00
Transferencias, Asignaciones, Subsidios y Otras Ayudas	0.00	0.00	0.00	0.00	0.00	0.00
Transferencias Internas y Asignaciones al Sector Público	0.00	0.00	0.00	0.00	0.00	0.00
Transferencias al Resto del Sector Público	0.00	0.00	0.00	0.00	0.00	0.00
Subsidios y Subvenciones	0.00	0.00	0.00	0.00	0.00	0.00
Ayudas Sociales	0.00	0.00	0.00	0.00	0.00	0.00
Pensiones y Jubilaciones	0.00	0.00	0.00	0.00	0.00	0.00
Transferencias a Fideicomisos, Mandatos y Otros Análogos	0.00	0.00	0.00	0.00	0.00	0.00
Transferencias a la Seguridad Social	0.00	0.00	0.00	0.00	0.00	0.00
Donativos	0.00	0.00	0.00	0.00	0.00	0.00
Transferencias al Exterior	0.00	0.00	0.00	0.00	0.00	0.00
Bienes Muebles, Inmuebles e Intangibles	173,429.00	0.00	173,429.00	26,434.08	26,434.08	146,994.92
Mobiliario y Equipo de Administración	173,429.00	0.00	173,429.00	26,434.08	26,434.08	146,994.92
Mobiliario y Equipo Educativo y Recreativo	0.00	0.00	0.00	0.00	0.00	0.00
Equipo e Instrumental Médico y de Laboratorio	0.00	0.00	0.00	0.00	0.00	0.00
Vehículos y Equipo de Transporte	0.00	0.00	0.00	0.00	0.00	0.00
Equipo de Defensa y Seguridad	0.00	0.00	0.00	0.00	0.00	0.00
Maquinaria, Otros Equipos y Herramientas	0.00	0.00	0.00	0.00	0.00	0.00
Activos Biológicos	0.00	0.00	0.00	0.00	0.00	0.00
Bienes Inmuebles	0.00	0.00	0.00	0.00	0.00	0.00
Activos Intangibles	0.00	0.00	0.00	0.00	0.00	0.00
Inversión Pública	0.00	0.00	0.00	0.00	0.00	0.00
Obra Pública en Bienes de Dominio Público	0.00	0.00	0.00	0.00	0.00	0.00
Obra Pública en Bienes Propios	0.00	0.00	0.00	0.00	0.00	0.00
Proyectos Productivos y Acciones de Fomento	0.00	0.00	0.00	0.00	0.00	0.00
Inversiones Financieras y Otras Provisiones	0.00	0.00	0.00	0.00	0.00	0.00
Inversiones Para el Fomento de Actividades Productivas	0.00	0.00	0.00	0.00	0.00	0.00
Acciones y Participaciones de Capital	0.00	0.00	0.00	0.00	0.00	0.00
Compra de Títulos y Valores	0.00	0.00	0.00	0.00	0.00	0.00
Concesión de Préstamos	0.00	0.00	0.00	0.00	0.00	0.00
Inversiones en Fideicomisos, Mandatos y Otros Análogos	0.00	0.00	0.00	0.00	0.00	0.00
Otras Inversiones Financieras	0.00	0.00	0.00	0.00	0.00	0.00
Provisiones para Contingencias y Otras Erogaciones Especiales	0.00	0.00	0.00	0.00	0.00	0.00
Participaciones y Aportaciones	0.00	0.00	0.00	0.00	0.00	0.00
Participaciones	0.00	0.00	0.00	0.00	0.00	0.00
Aportaciones	0.00	0.00	0.00	0.00	0.00	0.00
Convenios	0.00	0.00	0.00	0.00	0.00	0.00
Deuda Pública	0.00	0.00	0.00	0.00	0.00	0.00
Amortización de la Deuda Pública	0.00	0.00	0.00	0.00	0.00	0.00
Intereses de la Deuda Pública	0.00	0.00	0.00	0.00	0.00	0.00
Comisiones de la Deuda Pública	0.00	0.00	0.00	0.00	0.00	0.00
Gastos de la Deuda Pública	0.00	0.00	0.00	0.00	0.00	0.00
Costo por Coberturas	0.00	0.00	0.00	0.00	0.00	0.00
Apoyos Financieros	0.00	0.00	0.00	0.00	0.00	0.00
Adeudos de Ejercicios Fiscales Anteriores (Adefas)	0.00	0.00	0.00	0.00	0.00	0.00
Total del Gasto	16,993,236.00	0.00	16,993,236.00	9,436,087.22	9,436,087.22	7,557,148.78

CUENTA PÚBLICA ESTATAL 2022
TRIBUNAL PARA MENORES INFRACTORES
 Estado Analítico del Ejercicio del Presupuesto de Egresos
 Clasificación Funcional (Finalidad y Función)
 Del 1 de enero al 30 de septiembre de 2022

Concepto	Egresos					Subejercicio 6 = (3 - 4)
	1 Aprobado	2 Ampliaciones/ (Reducciones)	3 = (1 + 2) Modificado	4 Devengado	5 Pagado	
Gobierno	16,993,236.00	0.00	16,993,236.00	9,436,087.22	9,436,087.22	7,557,148.78
Legislación	0.00	0.00	0.00	0.00	0.00	0.00
Justicia	16,993,236.00	0.00	16,993,236.00	9,436,087.22	9,436,087.22	7,557,148.78
Coordinación de la Política de Gobierno	0.00	0.00	0.00	0.00	0.00	0.00
Relaciones Exteriores	0.00	0.00	0.00	0.00	0.00	0.00
Asuntos Financieros y Hacendarios	0.00	0.00	0.00	0.00	0.00	0.00
Seguridad Nacional	0.00	0.00	0.00	0.00	0.00	0.00
Asuntos de Orden Público y de Seguridad Interior	0.00	0.00	0.00	0.00	0.00	0.00
Otros Servicios Generales	0.00	0.00	0.00	0.00	0.00	0.00
Desarrollo Social	0.00	0.00	0.00	0.00	0.00	0.00
Protección Ambiental	0.00	0.00	0.00	0.00	0.00	0.00
Vivienda y Servicios a la Comunidad	0.00	0.00	0.00	0.00	0.00	0.00
Salud	0.00	0.00	0.00	0.00	0.00	0.00
Recreación, Cultura y Otras Manifestaciones Sociales	0.00	0.00	0.00	0.00	0.00	0.00
Educación	0.00	0.00	0.00	0.00	0.00	0.00
Protección Social	0.00	0.00	0.00	0.00	0.00	0.00
Otros Asuntos Sociales	0.00	0.00	0.00	0.00	0.00	0.00
Desarrollo Económico	0.00	0.00	0.00	0.00	0.00	0.00
Asuntos Económicos, Comerciales y Laborales en General	0.00	0.00	0.00	0.00	0.00	0.00
Agropecuaria, Silvicultura, Pesca y Caza	0.00	0.00	0.00	0.00	0.00	0.00
Combustibles y Energía	0.00	0.00	0.00	0.00	0.00	0.00
Minería, Manufacturas y Construcción	0.00	0.00	0.00	0.00	0.00	0.00
Transporte	0.00	0.00	0.00	0.00	0.00	0.00
Comunicaciones	0.00	0.00	0.00	0.00	0.00	0.00
Turismo	0.00	0.00	0.00	0.00	0.00	0.00
Ciencia, Tecnología e Innovación	0.00	0.00	0.00	0.00	0.00	0.00
Otras Industrias y Otros Asuntos Económicos	0.00	0.00	0.00	0.00	0.00	0.00
Otras no Clasificadas en Funciones Anteriores	0.00	0.00	0.00	0.00	0.00	0.00
Transacciones de la Deuda Pública / Costo Financiero de la Deuda	0.00	0.00	0.00	0.00	0.00	0.00
Transferencias, Participaciones y Aportaciones entre Diferentes Niveles y Ordenes de Gobierno	0.00	0.00	0.00	0.00	0.00	0.00
Saneamiento del Sistema Financiero	0.00	0.00	0.00	0.00	0.00	0.00
Adeudos de Ejercicios Fiscales Anteriores	0.00	0.00	0.00	0.00	0.00	0.00
Total del Gasto	16,993,236.00	0.00	16,993,236.00	9,436,087.22	9,436,087.22	7,557,148.78

INFORMACIÓN PROGRAMÁTICA

CUENTA PÚBLICA TERCER TRIMESTRE
TRIBUNAL PARA MENORES INFRACTORES

2022

CUENTA PÚBLICA ESTATAL 2022						
TRIBUNAL PARA MENORES INFRACTORES						
Gasto por Categoría Programática						
Del 1 de enero al 30 de septiembre de 2022						
Concepto	Egresos					Subejercicio
	1 Aprobado	2 Ampliaciones/ (Reducciones)	3 = (1 + 2) Modificado	4 Devengado	5 Pagado	
						6 = (3 - 4)
Programas						
Subsidios: Sector Social y Privado o Entidades Federativas y Municipios						
Sujetos a Reglas de Operación	0.00	0.00	0.00	0.00	0.00	0.00
Otros Subsidios	0.00	0.00	0.00	0.00	0.00	0.00
Desempeño de las Funciones	16,993,236.00	0.00	16,993,236.00	9,436,087.22	9,436,087.22	7,557,148.78
Prestación de Servicios Públicos	16,993,236.00	0.00	16,993,236.00	9,436,087.22	9,436,087.22	7,557,148.78
Provisión de Bienes Públicos	0.00	0.00	0.00	0.00	0.00	0.00
Planeación, seguimiento y evaluación de políticas públicas	0.00	0.00	0.00	0.00	0.00	0.00
Promoción y fomento	0.00	0.00	0.00	0.00	0.00	0.00
Regulación y supervisión	0.00	0.00	0.00	0.00	0.00	0.00
Funciones de las Fuerzas Armadas (Únicamente Gobierno Federal)	0.00	0.00	0.00	0.00	0.00	0.00
Específicos	0.00	0.00	0.00	0.00	0.00	0.00
Proyectos de Inversión	0.00	0.00	0.00	0.00	0.00	0.00
Administrativos y de Apoyo	0.00	0.00	0.00	0.00	0.00	0.00
Apoyo al proceso presupuestario y para mejorar la eficiencia institucional	0.00	0.00	0.00	0.00	0.00	0.00
Apoyo a la función pública y al mejoramiento de la gestión	0.00	0.00	0.00	0.00	0.00	0.00
Operaciones ajenas	0.00	0.00	0.00	0.00	0.00	0.00
Compromisos	0.00	0.00	0.00	0.00	0.00	0.00
Obligaciones de cumplimiento de resolución jurisdiccional	0.00	0.00	0.00	0.00	0.00	0.00
Desastres Naturales	0.00	0.00	0.00	0.00	0.00	0.00
Obligaciones	0.00	0.00	0.00	0.00	0.00	0.00
Pensiones y jubilaciones	0.00	0.00	0.00	0.00	0.00	0.00
Aportaciones a la seguridad social	0.00	0.00	0.00	0.00	0.00	0.00
Aportaciones a fondos de estabilización	0.00	0.00	0.00	0.00	0.00	0.00
Aportaciones a fondos de inversión y reestructura de pensiones	0.00	0.00	0.00	0.00	0.00	0.00
Programas de Gasto Federalizado (Gobierno Federal)	0.00	0.00	0.00	0.00	0.00	0.00
Gasto Federalizado	0.00	0.00	0.00	0.00	0.00	0.00
Participaciones a entidades federativas y municipios	0.00	0.00	0.00	0.00	0.00	0.00
Costo financiero, deuda o apoyos a deudores y ahorradores de la banca	0.00	0.00	0.00	0.00	0.00	0.00
Adeudos de ejercicios fiscales anteriores	0.00	0.00	0.00	0.00	0.00	0.00
Total del Gasto	16,993,236.00	0.00	16,993,236.00	9,436,087.22	9,436,087.22	7,557,148.78

PROGRAMAS Y PROYECTOS DE INVERSIÓN

NO APLICA

INDICADORES DE RESULTADOS

NO APLICA

LEY DE DISCIPLINA FINANCIERA

CUENTA PÚBLICA TERCER TRIMESTRE
TRIBUNAL PARA MENORES INFRACTORES

2022

Tribunal para Menores Infractores del Poder Judicial del Estado de Durango
Estado de Situación Financiera Detallado - LDF
Al 31 de diciembre de 2021 y al 30 de septiembre de 2022
(Pesos)

Concepto	30 de septiembre 2022	31 de diciembre 2021	Concepto	30 de septiembre 2022	31 de diciembre 2021
ACTIVO			PASIVO		
Activo Circulante	428,191	91,615	Activo Circulante	0	0
a. Efectivo y Equivalentes de Efectivo (a=a1+a2+a3.a4+a5+a6+a7)	23,000	0	a. Cuentas por Pagar de Corto Plazo (a=a1+a2+a3+a4+a5+a6+a7+a8+a9)	0	0
a1) Efectivo	405,191	91,615	a1) Servicios Personales	0	0
a2) Bancos/tesorería	0	0	a2) Proveedores	0	0
a3) Bancos/Dependencias y otros	0	0	a3) Contratistas por Obras Públicas	0	0
a4) Inversiones Temporales (hasta 3 meses)	0	0	a4) Participaciones y Aportaciones	0	0
a5) Fondos con Afectación Específica	0	0	a5) Transferencias Otorgadas	0	0
a6) Depósitos de fondos de Terceros	0	0	a6) Intereses, Comisiones y Otros Gastos de la Deuda Pública	0	0
a7) Otros Efectivos y Equivalentes	0	0	a7) Relaciones y Contribuciones	0	0
b. Derechos a Recibir Efectivo o Equivalentes (b=b1+b2+b3.b4+b5+b6+b7)	507,409	506,470	a8) Devoluciones de la Ley de Ingresos	0	0
b1) Inversiones Financieras	0	0	a9) Otras Cuentas por Pagar	0	0
b2) Cuentas por Cobrar	507,409	506,470	b. Documentos por Pagar a Corto Plazo (b=b1+b2+b3)	0	0
b3) Deudores Diversos	0	0	b1) Documentos Comerciales por Pagar a Corto Plazo	0	0
b4) Ingresos por Recuperar	0	0	b2) Documentos con Contratistas por Obras Públicas por Pagar a Corto Plazo	0	0
b5) Deudores por Anticipos de la Tesorería	0	0	b3) Otros Documentos por Pagar a Corto Plazo	0	0
b6) Prestamos Otorgados	0	0	c. Porción de Corto Plazo de la Deuda Pública de Largo Plazo (c=c1+c2)	0	0
b7) Otros Derechos a Recibir Efectivo o Equivalentes	0	0	c1) Porción a Corto Plazo de la Deuda Pública de Largo Plazo	0	0
c. Derechos a Recibir Bienes o Servicios (c=c1+c2+c3+c4+c5)	0	601	c2) Porción a Corto Plazo de Arrendamiento Financiero	0	0
c1) Anticipo a Proveedores por Adquisición de Bienes y Prestación de Servicios a Corto Plazo	0	0	d. Títulos y Valores a Corto Plazo	0	0
c2) Anticipo a Proveedores por Adquisición de Bienes Inmuebles y Muebles a Corto Plazo	0	0	e. Pasivos Diferidos a Corto Plazo (e=e1+e2+e3)	0	0
c3) Anticipo a Proveedores por Adquisición de Bienes Intangibles a Corto Plazo	0	0	e1) Ingresos Cobrados por Adelantado a Corto Plazo	0	0
c4) Anticipo a Contratistas por Obras Públicas a Corto Plazo	0	0	e2) Intereses Cobrados por Adelantado a Corto Plazo	0	0
c5) Otros Derechos a Recibir Bienes o Servicios a Corto Plazo	0	601	e3) Otros Pasivos Diferidos a Corto Plazo	0	0
d. Inventarios (d=d1+d2+d3+d4+d5)	0	0	f. Fondos y Bienes de Terceros en Garantía y/o Administración a Corto Plazo (f=f1+f2+f3)	0	0
d1) Inventarios de Mercancías para Venta	0	0	f1) Fondos en Garantía a Corto Plazo	0	0
d2) Inventarios de Mercancías Terminadas	0	0	f2) Fondos en Administración a Corto Plazo	0	0
d3) Inventarios de Mercancías en Proceso de Elaboración	0	0	f3) Fondos en Contingencias a Corto Plazo	0	0
d4) Inventarios de Materias Primas, Materiales y Suministros para Producción	0	0	f4) Fondos de Fideicomisos, Mandatos y Contratos Análogos a Corto Plazo	0	0
d5) Bienes en Tránsito	0	0	f5) Otros Fondos de Terceros en Garantía y/o Administración a Corto Plazo	0	0
e. Almacenes	0	0	f6) Valores y Bienes en Garantía a Corto Plazo	0	0
f. Estimación por Pérdida o Deterioro de Activos Circulantes (f=f1+f2)	0	0	g. Provisiones a Corto Plazo (g=g1+g2+g3)	0	0
f1) Estimaciones para Cuentas Incobrables por Derechos a Recibir Efectivo o equivalentes	0	0	g1) Provisión para Demandas y Juicios a Corto Plazo	0	0
f2) Estimación por Deterioro de Inventarios	0	0	g2) Provisión para Contingencias a Corto Plazo	0	0
g. Otros activos circulantes (g=g1+g2+g3+g4)	0	0	g3) Otras Provisiones a Corto Plazo	0	0
g1) Valores en Garantía	0	0	h. Otros Pasivos a Corto Plazo (h=h1+h2+h3)	2,741	0
g2) Bienes en Garantía (Excluye Depósitos de Fondos)	0	0	h1) Ingresos por Participar	0	0
g3) Bienes Derivados de Embargos, Decomisos, Aseguramientos y Dación en Pago	0	0	h2) Recaudación por Participar	0	0
g4) Adquisición con Fondos de Terceros	0	0	h3) Otros Pasivos Circulantes	2,741	0
IA) Total de Activos Circulantes (IA=a+b+c+d+e+f+g)	935,600	598,686	IIA. Total de Pasivos Circulantes (IIA= a+b+c+d+e+f+g+h)	2,741	0
Activo No Circulante	0	0	Pasivo No Circulante	0	0
a. Inversiones Financieras a Largo Plazo	0	0	a. Cuentas por Pagar de Largo Plazo	0	0
b. Derechos a Recibir Efectivo o Equivalentes a Largo Plazo	12,000	0	b. Documentos por Pagar a Largo Plazo	0	0
c. Bienes Inmuebles, Infraestructura y Construcciones en Proceso	0	0	c. Deuda Pública a Largo Plazo	0	0
d. Bienes Muebles	3,029,110	3,002,676	d. Pasivos Diferidos a Largo Plazo	0	0
e. Activos Intangibles	11,809	11,809	e. Fondos y Bienes de Terceros en Garantía y/o Administración a Largo Plazo	0	0
f. Depreciación, Deterioro y Amortización Acumulada de Bienes	-2,461,504	-2,461,504	f. Provisiones a Largo Plazo	75,149	75,149
g. Activos Diferidos	0	0	IIIB. Total de Pasivos No Circulantes (a+b+c+d+e+f)	75,149	75,149
h. Estimación por Pérdida o Deterioro de Activos no Circulantes	0	0	II. Total del Pasivo (II=IIA+IIIB)	77,890	82,877
i. Otros Activos no Circulantes	0	0	IIIA. Hacienda Pública/PATRIMONIO	1,919,416	1,919,416
IB. Total de Activos No Circulantes (IB=a+b+c+d+e+f+g+h+i)	591,415	552,981	a. Aportaciones	0	0
I. Total del Activo I=IA+IB)	1,527,015	1,151,667			

Tribunal para Menores Infractores del Poder Judicial del Estado de Durango
 Estado de Situación Financiera Detallado - LDF
 Al 31 de diciembre de 2021 y al 30 de septiembre de 2022
 (Pesos)

Concepto	30 de septiembre 2022	31 de diciembre 2021	Concepto	30 de septiembre 2022	31 de diciembre 2021
			b. Donaciones de Capital	0	0
			c. Actualizaciones del Patrimonio	1,919,416	1,919,416
			IIIB. Hacienda Pública/Patrimonio Generado (IIIB=a+b+c+d+e)	-470,291	-850,626
			a. Resultado del Ejercicio (Ahorro/Desahorro)	380,334	337,255
			b. Resultado de Ejercicios Anteriores	-850,625	-1,187,881
			c. Revalúos	0	0
			d. Reservas	0	0
			e. Rectificaciones de Resultados de Ejercicios Anteriores	0	0
			IIIC. Exceso o Insuficiencia en la Actualización de la Hacienda Pública/Patrimonio (IIIC=a+b+c+d+e)	0	0
			a. Resultado por Posición Monetaria	0	0
			b. Resultado por Tenencia de Activos no Monetarios	0	0
			III. Total Hacienda Pública/Patrimonio (III=IIIA+IIIB+IIIC)	1,449,125	1,068,790
			IV. Total del Pasivo y Hacienda Pública/Patrimonio (IV=II+III)	1,527,015	1,151,667

Formato 2

Informe Analítico de la Deuda Pública y Otros Pasivos - LDF

Tribunal para Menores Infractores del Poder Judicial del Estado de Durango

Informe Analítico de la Deuda Pública y Otros Pasivos - LDF

Del 1 de enero al 30 de septiembre de 2022 (b)

(PESOS)

Denominación de la Deuda Pública y Otros Pasivos (c)	Saldo al 31 de diciembre de 2021(d)	Disposiciones del Periodo (e)	Amortizaciones del Periodo (f)	Revaluaciones, Reclasificaciones y Otros Ajustes (g)	Saldo Final del Periodo (h) h=d+e-f+g	Pago de Intereses del Periodo (i)	Pago de Comisiones y demás costos asociados durante el Periodo (j)
1. Deuda Pública (1=A+B)	0	0	0	0	0	0	0
A. Corto Plazo (A=a1+a2+a3)	0	0	0	0	0	0	0
a1) Instituciones de Crédito	0	0	0	0	0	0	0
a2) Títulos y Valores	0	0	0	0	0	0	0
a3) Arrendamientos Financieros	0	0	0	0	0	0	0
B. Largo Plazo (B=b1+b2+b3)	0	0	0	0	0	0	0
b1) Instituciones de Crédito	0	0	0	0	0	0	0
b2) Títulos y Valores	0	0	0	0	0	0	0
b3) Arrendamientos Financieros	0	0	0	0	0	0	0
2. Otros Pasivos	0	0	0	0	0	0	0
3. Total de la Deuda Pública y Otros Pasivos (3=1+2)	0	0	0	0	0	0	0
4. Deuda Contingente 1 (informativo)	0	0	0	0	0	0	0
5. Valor de Instrumentos Bono Cupón Cero 2 (Informativo)	0	0	0	0	0	0	0

1. Se refiere a cualquier financiamiento sin fuente o garantía de pago definida, que sea asumida de manera solidaria o subsidiaria por las Entidades Federativas con sus Municipios, organismos descentralizados y empresas de participación estatal mayoritaria y fideicomisos, locales o municipales, y por los Municipios con sus respectivos organismos descentralizados y empresas de participación municipal mayoritaria.

2. Se refiere al valor del Bono Cupón Cero que respalda el pago de los créditos asociados al mismo (Activo).

Obligaciones a Corto Plazo (k)	Monto Contratado (l)	Plazo Pactado (m)	Tasa de Interés (n)	Comisiones y Costos Relacionados (o)	Tasa Efectiva (p)
6. Obligaciones a Corto Plazo (Informativo)	2741	1	0	0	0
A. Banorte	0	0	0	0	0
B. Crédito 2	0	0	0	0	0
C. Crédito XX	2,741	1	0	0	0

FUENTE: Elaborados con información del CONAC. Criterios para la elaboración y presentación homogénea de la información financiera y de los formatos a que hace referencia la Ley de Disciplina Financiera de las Entidades Federativas y los Municipios.

NOTA: Se adjunta archivo con que contiene instructivo de llenado de los formatos "Cuadros CONAC Criterios"

Formato 3

Informe Analítico de Obligaciones Diferentes de Financiamientos - LDF

Tribunal para Menores Infractores del Poder Judicial del Estado de Durango										
Informe Analítico de Obligaciones Diferentes de Financiamientos - LDF										
Del 1 de enero al 30 de septiembre de 2022 (b)										
(PESOS)										
Denominación de las Obligaciones Diferentes de Financiamiento (c)	Fecha del Contrato (d)	Fecha de inicio de operación del proyecto (e)	Fecha de vencimiento (f)	Monto de la inversión pactado (g)	Plazo pactado (h)	Monto promedio mensual del pago de la contraprestación (i)	Monto promedio mensual del pago de la contraprestación correspondiente al pago de inversión (j)	Monto pagado de la inversión actualizado al 30 de septiembre de 2022(k)	Monto pagado de la inversión al 30 de septiembre de 2022(l)	Saldo pendiente por pagar de la inversión al 30 de septiembre de 2022 (m = g - l)
A. Asociaciones Público Privadas (APP's) (A=a+b+c+d)				0	0	0	0	0	0	0
a) APP 1				0	0	0	0	0	0	0
b) APP 2				0	0	0	0	0	0	0
c) APP 3				0	0	0	0	0	0	0
d) APP XX				0	0	0	0	0	0	0
B. Otros Instrumentos (B=a+b+c+d)				0	0	0	0	0	0	0
a) Otro Instrumento 1				0	0	0	0	0	0	0
b) Otro Instrumento 2				0	0	0	0	0	0	0
c) Otro Instrumento 3				0	0	0	0	0	0	0
d) Otro Instrumento XX				0	0	0	0	0	0	0
C. Total de Obligaciones Diferentes de Financiamiento (C=A+B)				0	0	0	0	0	0	0

Balance Presupuestario - LDF

Tribunal para Menores Infractores del Poder Judicial del Estado de Durango

Balance Presupuestario - LDF
Del 1 de enero al 30 de septiembre de 2022 (b)
(PESOS)

Concepto (c)	Estimado/ Aprobado	Devengado	Recaudado/ Pagado
A. Ingresos Totales (A = A1+A2+A3)	16,993,236	12,167,557	9,789,911
A1. Ingresos de Libre Disposición	16,993,236	12,167,557	9,789,911
A2. Transferencias Federales Etiquetadas	0	0	0
A3. Financiamiento Neto	0	0	0
B. Egresos Presupuestarios¹ (B = B1+B2)	16,993,236	9,436,087	9,436,087
B1. Gasto No Etiquetado (sin incluir Amortización de la Deuda Pública)	16,993,236	9,436,087	9,436,087
B2. Gasto Etiquetado (sin incluir Amortización de la Deuda Pública)	0	0	0
C. Remanentes del Ejercicio Anterior (C = C1 + C2)	0	0	0
C1. Remanentes de Ingresos de Libre Disposición aplicados en el periodo	0	0	0
C2. Remanentes de Transferencias Federales Etiquetadas aplicados en el periodo	0	0	0
I. Balance Presupuestario (I = A - B + C)	0	2,731,470	353,824
II. Balance Presupuestario sin Financiamiento Neto (II = I - A3)	0	2,731,470	353,824
III. Balance Presupuestario sin Financiamiento Neto y sin Remanentes del Ejercicio Anterior (III = II - C)	0	2,731,470	353,824

Concepto	Aprobado	Devengado	Pagado
E. Intereses, Comisiones y Gastos de la Deuda (E = E1+E2)	0	0	0
E1. Intereses, Comisiones y Gastos de la Deuda con Gasto No Etiquetado	0	0	0
E2. Intereses, Comisiones y Gastos de la Deuda con Gasto Etiquetado	0	0	0
IV. Balance Primario (IV = III + E)	0	2,731,470	353,824

Concepto	Estimado/ Aprobado	Devengado	Recaudado/ Pagado
F. Financiamiento (F = F1 + F2)	0	0	0
F1. Financiamiento con Fuente de Pago de Ingresos de Libre Disposición	0	0	0
F2. Financiamiento con Fuente de Pago de Transferencias Federales Etiquetadas	0	0	0
G. Amortización de la Deuda (G = G1 + G2)	0	0	0
G1. Amortización de la Deuda Pública con Gasto No Etiquetado	0	0	0
G2. Amortización de la Deuda Pública con Gasto Etiquetado	0	0	0
A3. Financiamiento Neto (A3 = F - G)	0	0	0

Concepto	Estimado/ Aprobado	Devengado	Recaudado/ Pagado
A1. Ingresos de Libre Disposición	16,993,236	12,167,557	9,789,911
A3.1 Financiamiento Neto con Fuente de Pago de Ingresos de Libre Disposición (A3.1 = F1 - G1)	0	0	0
F1. Financiamiento con Fuente de Pago de Ingresos de Libre Disposición	0	0	0
G1. Amortización de la Deuda Pública con Gasto No Etiquetado	0	0	0
B1. Gasto No Etiquetado (sin incluir Amortización de la Deuda Pública)	16,993,236	9,436,087	9,436,087
C1. Remanentes de Ingresos de Libre Disposición aplicados en el periodo	0	0	0
V. Balance Presupuestario de Recursos Disponibles (V = A1 + A3.1 - B1 + C1)	0	2,731,470	353,824
VI. Balance Presupuestario de Recursos Disponibles sin Financiamiento Neto (VI = V - A3.1)	0	2,731,470	353,824

Concepto	Estimado/ Aprobado	Devengado	Recaudado/ Pagado
A2. Transferencias Federales Etiquetadas	0	0	0
A3.2 Financiamiento Neto con Fuente de Pago de Transferencias Federales Etiquetadas (A3.2 = F2 - G2)	0	0	0
F2. Financiamiento con Fuente de Pago de Transferencias Federales Etiquetadas	0	0	0
G2. Amortización de la Deuda Pública con Gasto Etiquetado	0	0	0
B2. Gasto Etiquetado (sin incluir Amortización de la Deuda Pública)	0	0	0
C2. Remanentes de Transferencias Federales Etiquetadas aplicados en el periodo	0	0	0
VII. Balance Presupuestario de Recursos Etiquetados (VII = A2 + A3.2 - B2 + C2)	0	0	0
VIII. Balance Presupuestario de Recursos Etiquetados sin Financiamiento Neto (VIII = VII - A3.2)	0	0	0

FUENTE: Elaborados con información del CONAC. Criterios para la elaboración y presentación homogénea de la información financiera y de los formatos a que hace referencia la Ley de Disciplina Financiera de las
NOTA: Se adjunta archivo con que contiene instructivo de llenado de los formatos "Cuadros CONAC Criterios"

Tribunal para Menores Infractores del Poder Judicial del Estado de Durango
Estado Analítico de ingresos Detallado - LDF
del 1 de enero al 30 de septiembre de 2022 (b)
(Pesos)

Concepto (c)	Ingresos					Diferencia (e)
	Estimado (d)	Ampliaciones/ (Reducciones)	Modificado	Devengado	Recaudado	
a2) Fondo de Aportaciones para los Servicios de Salud	0	0	0	0	0	0
a3) Fondo de Aportaciones para la Infraestructura Social	0	0	0	0	0	0
a4) Fondo de Aportaciones para el Fortalecimiento de los Municipios y de las Demarcaciones Territoriales del Distrito Federal	0	0	0	0	0	0
a5) Fondo de Aportaciones Múltiples	0	0	0	0	0	0
a6) Fondo de Aportaciones Para la Educación Tecnológica y de Adultos	0	0	0	0	0	0
a7) Fondo de Aportaciones para la Seguridad Pública de los Estados y del Distrito Federal	0	0	0	0	0	0
a8) Fondo de Aportaciones para el Fortalecimiento de las Entidades Federativas	0	0	0	0	0	0
B. Convenios (B=b1+b2+b3+b4)	0	0	0	0	0	0
b1) Convenios de Protección social en Salud	0	0	0	0	0	0
b2) Convenios de Descentralización	0	0	0	0	0	0
b3) Convenios de Reasignación	0	0	0	0	0	0
b4) Otros convenios y Subsidios	0	0	0	0	0	0
C. Fondos Distintos de Aportaciones (C=c1+c2)	0	0	0	0	0	0
c1) Fondo para Entidades Federativas y Municipios Productores de Hidrocarburos	0	0	0	0	0	0
c2) Fondo Minero	0	0	0	0	0	0
D. Transferencias, Subsidios y Subvenciones, y Pensiones y Jubilaciones	0	0	0	0	0	0
E. Otras Transferencias Federales Etiquetadas	0	0	0	0	0	0
II. Total de Transferencias Federales Etiquetadas (II=A+B+C+D+E)	0	0	0	0	0	0
III. Ingresos Derivados de Financiamientos (III=A)	0	0	0	0	0	0
A. Ingresos Derivados de Financiamientos	16,993,236	0	16,993,236	9,436,087	9,436,087	7,557,149
IV. Total de Ingresos (IV=II+III)	16,993,236	0	16,993,236	9,436,087	9,436,087	7,557,149
Datos Informativos	0	0	0	0	0	0
1. Ingresos Derivados de Financiamientos con Fuente de Pago de Ingresos de Libre Disposición	0	0	0	0	0	0
2. Ingresos Derivados de Financiamientos con Fuente de Pago de Transferencias Federales Etiquetadas	0	0	0	0	0	0
3. Ingresos Derivados de financiamientos (3=1+2)	0	0	0	0	0	0

FUENTE: Elaborados con información del CONAC. Criterios para la elaboración y presentación homogénea de la información financiera y de los formatos a que hace referencia la Ley de Disciplina Financiera de

NOTA: Se adjunta archivo que contiene instructivo de llenado de los formatos "Cuadros CONAC Criterios".

Tribunal para Menores Infractores del Poder Judicial del Estado de Durango
Estado Analítico del Ejercicio del Presupuesto de Egresos Detallado - LDF
Clasificación por Objeto del Gasto (Capítulo y Concepto)
del 1 de enero al 30 de septiembre de 2022

Concepto	Aprobado	Ampliaciones/ (Reducciones)	Modificado	Devengado	Pagado	Subejercicio
	1	2	3 = (1+2)	4	5	6 = (3-4)
I. Gasto No Etiquetado	16993236	0	16993236	9436087	9436087	7557149
A. Servicios Personales	14697713	0	14697713	8642094	8642094	6055619
a1) Remuneraciones al Personal de Carácter Permanente	2778848	0	2778848	1979168	1979168	799680
a2) Remuneraciones al Personal de Carácter Transitorio	302400	0	302400	172800	172800	129600
a3) Remuneraciones Adicionales y Especiales	8414087	0	8414087	5168732	5168732	3245355
a4) Seguridad Social	862254	0	862254	620075	620075	242179
a5) Otras Prestaciones Sociales y Económicas	2340124	0	2340124	701319	701319	1638805
a6) Previsiones	0	0	0	0	0	0
a7) Pago de Estímulos a Servidores Públicos	0	0	0	0	0	0
B. Materiales y Suministros	676413	0	676413	220209	220209	456204
b1) Materiales de Administración Emisión de Documentos y Artículos Oficiales	420071	0	420071	129477	129477	290594
b2) Alimentos y Utensilios	62990	0	62990	23851	23851	39140
b3) Materias Primas y Materiales de Producción y Comercialización	0	0	0	0	0	0
b4) Materiales y Artículos de Construcción y de Reparación	0	0	0	0	0	0
b5) Productos Químicos, Farmacéuticos y de Laboratorio	0	0	0	0	0	0
b6) Combustibles, Lubricantes y Aditivos	180752	0	180752	56926	56926	123826
b7) Vestuario, Blancos, Prendas de Protección y Artículos Deportivos	0	0	0	0	0	0
b8) Materiales y Suministros para Seguridad	0	0	0	0	0	0
b9) Herramientas, Refacciones y Accesorios Menores	12600	0	12600	9955	9955	2645
C. Servicios Generales	1445681	0	1445681	547350	547350	898331
c1) Servicios Básicos	168974	0	168974	101775	101775	67199
c2) Servicios de Arrendamiento	569488	0	569488	363696	363696	205792
c3) Servicios Profesionales, Científicos, Técnicos y Otros Servicios	132813	0	132813	0	0	132813
c4) Servicios Financieros, Bancarios y Comerciales	48580	0	48580	18750	18750	29830
c5) Servicios de Instalación, Reparación, Mantenimiento y Conservación	233864	0	233864	40421	40421	193443
c6) Servicios de Comunicación Social y Publicidad	0	0	0	0	0	0
c7) Servicios de Traslado y Viáticos	242995	0	242995	4871	4871	238124
c8) Servicios Oficiales	33075	0	33075	9972	9972	23103
c9) Otros Servicios Generales	15892	0	15892	7866	7866	8026
D. Transferencias, Asignaciones, Subsidios y Otras Ayudas	0	0	0	0	0	0
d1) Transferencias Internas y Asignaciones al Sector Público	0	0	0	0	0	0
d2) Transferencias al Resto del Sector Público	0	0	0	0	0	0
d3) Subsidios y Subvenciones	0	0	0	0	0	0
d4) Ayudas Sociales	0	0	0	0	0	0
d5) Pensiones y Jubilaciones	0	0	0	0	0	0
d6) Transferencias a Fideicomisos Mandatos y Otros Análogos	0	0	0	0	0	0
d7) Transferencias a la Seguridad Social	0	0	0	0	0	0
d8) Donativos	0	0	0	0	0	0
d9) Transferencias al Exterior	0	0	0	0	0	0
E. Bienes Muebles	173429	0	173429	26434	26434	146995
e1) Mobiliario y Equipo de Administración	173429	0	173429	26434	26434	146995
e2) Mobiliario y Equipo Educativo y Recreativo	0	0	0	0	0	0
e3) Equipo e Instrumental Médico y de Laboratorio	0	0	0	0	0	0
e4) Vehículos y Equipo de Transporte	0	0	0	0	0	0
e5) Equipo de Defensa y Seguridad	0	0	0	0	0	0
e6) Maquinaria, Otros Equipos y Herramientas	0	0	0	0	0	0
e7) Activos Biológicos	0	0	0	0	0	0
e8) Bienes Inmuebles	0	0	0	0	0	0
e9) Activos Intangibles	0	0	0	0	0	0
F. Inversión Pública	0	0	0	0	0	0
f1) Obra Pública en Bienes de Dominio Público	0	0	0	0	0	0
f2) Obra Pública en Bienes Propios	0	0	0	0	0	0
f3) Proyectos Productivos y Acciones de Fomento	0	0	0	0	0	0
G. Inversiones Financieras y Otras Provisiones	0	0	0	0	0	0
g1) Inversiones para el fomento de Actividades Productivas	0	0	0	0	0	0
g2) Acciones y Participaciones de Capital	0	0	0	0	0	0
g3) Compra de Títulos y Valores	0	0	0	0	0	0
g4) Concesión de Préstamos	0	0	0	0	0	0
g5) Inversiones en Fideicomisos, Mandatos y Otros Análogos	0	0	0	0	0	0
g6) Otras Inversiones Financieras	0	0	0	0	0	0
g7) Provisiones para Contingencias y Otras Erogaciones Especiales	0	0	0	0	0	0
H. Participaciones y Aportaciones	0	0	0	0	0	0
h1) Participaciones	0	0	0	0	0	0
h2) Aportaciones	0	0	0	0	0	0
h3) Convenios	0	0	0	0	0	0
I. Deuda Pública	0	0	0	0	0	0
i1) Amortización de la Deuda Pública	0	0	0	0	0	0
i2) Intereses de la Deuda Pública	0	0	0	0	0	0
i3) Comisiones de la Deuda Pública	0	0	0	0	0	0
i4) Gastos de la Deuda Pública	0	0	0	0	0	0
i5) Costo por Coberturas	0	0	0	0	0	0
i6) Apoyos Financieros	0	0	0	0	0	0
i7) Adeudos de Ejercicios Fiscales Anteriores (Adefas)	0	0	0	0	0	0
II. Gasto Etiquetado	0	0	0	0	0	0
A. Servicios Personales	0	0	0	0	0	0
a1) Remuneraciones al Personal de Carácter Permanente	0	0	0	0	0	0
a2) Remuneraciones al Personal de Carácter Transitorio	0	0	0	0	0	0
a3) Remuneraciones Adicionales y Especiales	0	0	0	0	0	0

Tribunal para Menores Infractores del Poder Judicial del Estado de Durango
 Estado Analítico del Ejercicio del Presupuesto de Egresos Detallado - LDF
 Clasificación por Objeto del Gasto (Capítulo y Concepto)
 del 1 de enero al 30 de septiembre de 2022

Concepto	Aprobado	Ampliaciones/ (Reducciones)	Modificado	Devengado	Pagado	Subejercicio
	1	2	3 = (1+2)	4	5	6 = (3-4)
a4) Seguridad Social	0	0	0	0	0	0
a5) Otras Prestaciones Sociales y Económicas	0	0	0	0	0	0
a6) Previsiones	0	0	0	0	0	0
a7) Pago de Estímulos a Servidores Públicos	0	0	0	0	0	0
B. Materiales y Suministros	0	0	0	0	0	0
b1) Materiales de Administración Emisión de Documentos y Artículos Oficiales	0	0	0	0	0	0
b2) Alimentos y Utensilios	0	0	0	0	0	0
b3) Materias Primas y Materiales de Producción y Comercialización	0	0	0	0	0	0
b4) Materiales y Artículos de Construcción y de Reparación	0	0	0	0	0	0
b5) Productos Químicos, Farmacéuticos y de Laboratorio	0	0	0	0	0	0
b6) Combustibles, Lubricantes y Aditivos	0	0	0	0	0	0
b7) Vestuario, Blancos, Prendas de Protección y Artículos Deportivos	0	0	0	0	0	0
b8) Materiales y Suministros para Seguridad	0	0	0	0	0	0
b9) Herramientas, Refacciones y Accesorios Menores	0	0	0	0	0	0
C. Servicios Generales	0	0	0	0	0	0
c1) Servicios Básicos	0	0	0	0	0	0
c2) Servicios de Arrendamiento	0	0	0	0	0	0
c3) Servicios Profesionales, Científicos, Técnicos y Otros Servicios	0	0	0	0	0	0
c4) Servicios Financieros, Bancarios y Comerciales	0	0	0	0	0	0
c5) Servicios de Instalación, Reparación, Mantenimiento y Conservación	0	0	0	0	0	0
c6) Servicios de Comunicación Social y Publicidad	0	0	0	0	0	0
c7) Servicios de Traslado y Viáticos	0	0	0	0	0	0
c8) Servicios Oficiales	0	0	0	0	0	0
c9) Otros Servicios Generales	0	0	0	0	0	0
D. Transferencias, Asignaciones, Subsidios y Otras Ayudas	0	0	0	0	0	0
d1) Transferencias Internas y Asignaciones al Sector Público	0	0	0	0	0	0
d2) Transferencias al Resto del Sector Público	0	0	0	0	0	0
d3) Subsidios y Subvenciones	0	0	0	0	0	0
d4) Ayudas Sociales	0	0	0	0	0	0
d5) Pensiones y Jubilaciones	0	0	0	0	0	0
d6) Transferencias a Fideicomisos Mandatos y Otros Análogos	0	0	0	0	0	0
d7) Transferencias a la Seguridad Social	0	0	0	0	0	0
d8) Donativos	0	0	0	0	0	0
d9) Transferencias al Exterior	0	0	0	0	0	0
E. Bienes Muebles	0	0	0	0	0	0
e1) Mobiliario y Equipo de Administración	0	0	0	0	0	0
e2) Mobiliario y Equipo Educativo y Recreativo	0	0	0	0	0	0
e3) Equipo e Instrumental Médico y de Laboratorio	0	0	0	0	0	0
e4) Vehículos y Equipo de Transporte	0	0	0	0	0	0
e5) Equipo de Defensa y Seguridad	0	0	0	0	0	0
e6) Maquinaria, Otros Equipos y Herramientas	0	0	0	0	0	0
e7) Activos Biológicos	0	0	0	0	0	0
e8) Bienes Inmuebles	0	0	0	0	0	0
e9) Activos Intangibles	0	0	0	0	0	0
F. Inversión Pública	0	0	0	0	0	0
f1) Obra Pública en Bienes de Dominio Público	0	0	0	0	0	0
f2) Obra Pública en Bienes Propios	0	0	0	0	0	0
f3) Proyectos Productivos y Acciones de Fomento	0	0	0	0	0	0
G. Inversiones Financieras y Otras Provisiones	0	0	0	0	0	0
g1) Inversiones para el fomento de Actividades Productivas	0	0	0	0	0	0
g2) Acciones y Participaciones de Capital	0	0	0	0	0	0
g3) Compra de Títulos y Valores	0	0	0	0	0	0
g4) Concesión de Préstamos	0	0	0	0	0	0
g5) Inversiones en Fideicomisos, Mandatos y Otros Análogos	0	0	0	0	0	0
g6) Otras Inversiones Financieras	0	0	0	0	0	0
g7) Provisiones para Contingencias y Otras Erogaciones Especiales	0	0	0	0	0	0
H. Participaciones y Aportaciones	0	0	0	0	0	0
h1) Participaciones	0	0	0	0	0	0
h2) Aportaciones	0	0	0	0	0	0
h3) Convenios	0	0	0	0	0	0
I. Deuda Pública	0	0	0	0	0	0
i1) Amortización de la Deuda Pública	0	0	0	0	0	0
i2) Intereses de la Deuda Pública	0	0	0	0	0	0
i3) Comisiones de la Deuda Pública	0	0	0	0	0	0
i4) Gastos de la Deuda Pública	0	0	0	0	0	0
i5) Costo por Coberturas	0	0	0	0	0	0
i6) Apoyos Financieros	0	0	0	0	0	0
i7) Adeudos de Ejercicios Fiscales Anteriores (Adefas)	0	0	0	0	0	0
Total del Gasto	16993236	0	16993236	9436087	9436087	7557149

Tribunal para Menores Infractores del Poder Judicial del Estado de Durango
 Estado Analítico del Ejercicio del Presupuesto de Egresos - LDF
 Clasificación Administrativa
 del 1 de enero al 30 de septiembre de 2022
 (Pesos)

Concepto	Egresos					Subejercicio
	Aprobado	Ampliaciones/ (Reducciones)	Modificado	Devengado	Pagado	
I. Gasto No Etiquetado	16993236	0	16993236	9436087	9436087	7557149
A. Poder Ejecutivo	0	0	0	0	0	0
a.1 Despacho del Ejecutivo	0	0	0	0	0	0
a.2 Secretaría General de Gobierno	0	0	0	0	0	0
a.3 Secretaría de Finanzas y de Administración	0	0	0	0	0	0
a.4 Secretaría de Comunicaciones y Obras Públicas	0	0	0	0	0	0
a.5 Secretaría de Desarrollo Económico	0	0	0	0	0	0
a.6 Secretaría de Agricultura Ganadería y Desarrollo Rural	0	0	0	0	0	0
a.7 Secretaría de Educación	0	0	0	0	0	0
a.8 Secretaría de Contraloría	0	0	0	0	0	0
a.9 Secretaría de Recursos Naturales y Medio Ambiente	0	0	0	0	0	0
a.10 Secretaría de Seguridad Pública	0	0	0	0	0	0
a.11 Secretaría de Desarrollo Social	0	0	0	0	0	0
a.12 Fiscalía General del Estado	0	0	0	0	0	0
a.13 Secretaría de Turismo	0	0	0	0	0	0
a.14 Secretaría del Trabajo y Previsión Social	0	0	0	0	0	0
a.15 Erogaciones A Nivel Gobierno	0	0	0	0	0	0
a.16 Ramos Generales	0	0	0	0	0	0
B. Poder Legislativo	0	0	0	0	0	0
C. Poder Judicial	16993236	0	16993236	9436087	9436087	7557149
D. Organismos Autónomos	0	0	0	0	0	0
E. Entidades Paraestatales y Fideicomisos No Empresariales y No Financieros con Participación Estatal Mayoritaria	0	0	0	0	0	0
F. Entidades Paraestatales Empresariales No Financieros con Participación Estatal Mayoritaria	0	0	0	0	0	0
G. Instituciones Públicas de la Seguridad Social	0	0	0	0	0	0
II. Gasto Etiquetado (II=A+B+C+D+E+F+G+H)	0	0	0	0	0	0
A. Poder Ejecutivo	0	0	0	0	0	0
a.1 Despacho del Ejecutivo	0	0	0	0	0	0
a.2 Secretaría General de Gobierno	0	0	0	0	0	0
a.3 Secretaría de Finanzas y de Administración	0	0	0	0	0	0
a.4 Secretaría de Comunicaciones y Obras Públicas	0	0	0	0	0	0
a.5 Secretaría de Desarrollo Económico	0	0	0	0	0	0
a.6 Secretaría de Agricultura Ganadería y Desarrollo Rural	0	0	0	0	0	0
a.7 Secretaría de Educación	0	0	0	0	0	0
a.8 Secretaría de Contraloría	0	0	0	0	0	0
a.9 Secretaría de Recursos Naturales y Medio Ambiente	0	0	0	0	0	0
a.10 Secretaría de Seguridad Pública	0	0	0	0	0	0

a.11	Secretaría de Desarrollo Social	0	0	0	0	0	0	0	0
a.12	Fiscalía General del Estado	0	0	0	0	0	0	0	0
a.13	Secretaría de Turismo	0	0	0	0	0	0	0	0
a.14	Secretaría del Trabajo y Previsión Social	0	0	0	0	0	0	0	0
a.15	Erogaciones A Nivel Gobierno	0	0	0	0	0	0	0	0
a.16	Ramos Generales	0	0	0	0	0	0	0	0
B.	Poder Legislativo	0	0	0	0	0	0	0	0
C.	Poder Judicial	0	0	0	0	0	0	0	0
D.	Organismos Autónomos	0	0	0	0	0	0	0	0
E.	Entidades Paraestatales y Fideicomisos No Empresariales y No Financieros	0	0	0	0	0	0	0	0
F.	Entidades Paraestatales Empresariales No Financieros con Participación	0	0	0	0	0	0	0	0
G.	Instituciones Públicas de la Seguridad Social	0	0	0	0	0	0	0	0
III. Total de Egresos		16993236	0	16993236	9436087	9436087	9436087	9436087	7557149

Tribunal para Menores Infractores del Poder Judicial del Estado de Durango
 Estado Analítico del Ejercicio del Presupuesto de Egresos Detallado - LDF
 Clasificación Funcional (Finalidad y Función)
 del 1 de enero al 30 de septiembre de 2022
 (Pesos)

Concepto	Egresos				Subejercicio	
	Aprobado	Ampliaciones/ Reducciones	Modificado	Devengado		Pagado
I. Gasto No Etiquetado (I=A+B+C+D)	16,993,236	0	16,993,236	9,436,087	9,436,087	7,557,149
A. Gobierno (A=a1+a2+a3+a4+a5+a6+a7+a8)	16,993,236	0	16,993,236	9,436,087	9,436,087	7,557,149
a1) Legislación	0	0	0	0	0	0
a2) Justicia	16,993,236	0	16,993,236	9,436,087	9,436,087	7,557,149
a3) Coordinación de la Política de Gobierno	0	0	0	0	0	0
a4) Relaciones Exteriores	0	0	0	0	0	0
a5) Asuntos Financieros y Hacendarios	0	0	0	0	0	0
a6) Seguridad Nacional	0	0	0	0	0	0
a7) Asuntos de Orden Público y de Seguridad Interior	0	0	0	0	0	0
a8) Otros Servicios Generales	0	0	0	0	0	0
B. Desarrollo Social (B=b1+b2+b3+b4+b5+b6+b7)	0	0	0	0	0	0
b1) Protección Ambiental	0	0	0	0	0	0
b2) Vivienda y Servicios a la Comunidad	0	0	0	0	0	0
b3) Salud	0	0	0	0	0	0
b4) Recreación, Cultura y Otras Manifestaciones Sociales	0	0	0	0	0	0
b5) Educación	0	0	0	0	0	0
b6) Protección Social	0	0	0	0	0	0
b7) Otros Asuntos Sociales	0	0	0	0	0	0
C. Desarrollo Económico (C=c1+c2+c3+c4+c5+c6+c7+c8+c9)	0	0	0	0	0	0
c1) Asuntos Económicos, Comerciales y Laborales en General	0	0	0	0	0	0
c2) Agropecuaria, Silvicultura, Pesca y Caza	0	0	0	0	0	0
c3) Combustibles y Energía	0	0	0	0	0	0
c4) Minería, Manufacturas y Construcción	0	0	0	0	0	0
c5) Transporte	0	0	0	0	0	0
c6) Comunicaciones	0	0	0	0	0	0
c7) Turismo	0	0	0	0	0	0
c8) Ciencia, Tecnología e Innovación	0	0	0	0	0	0
c9) Otras Industrias y Otros Asuntos Económicos	0	0	0	0	0	0
D. Otras No Clasificadas en Funciones Anteriores (D=d1+d2+d3+d4)	0	0	0	0	0	0
d1) Transacciones de la Deuda Pública / Costo Financiero de la Deuda	0	0	0	0	0	0
d2) Transferencias, Participaciones y Aportaciones Entre Diferentes Niveles y Ordenes de Gobierno	0	0	0	0	0	0
d3) Saneamiento del Sistema Financiero	0	0	0	0	0	0
d4) Adeudos de Ejercicios Fiscales Anteriores	0	0	0	0	0	0
II. Gasto Etiquetado (II=A+B+C+D)	0	0	0	0	0	0
A. Gobierno (A=a1+a2+a3+a4+a5+a6+a7+a8)	0	0	0	0	0	0
a1) Legislación	0	0	0	0	0	0
a2) Justicia	0	0	0	0	0	0
a3) Coordinación de la Política de Gobierno	0	0	0	0	0	0
a4) Relaciones Exteriores	0	0	0	0	0	0
a5) Asuntos Financieros y Hacendarios	0	0	0	0	0	0
a6) Seguridad Nacional	0	0	0	0	0	0
a7) Asuntos de Orden Público y de Seguridad Interior	0	0	0	0	0	0
a8) Otros Servicios Generales	0	0	0	0	0	0
B. Desarrollo Social (B=b1+b2+b3+b4+b5+b6+b7)	0	0	0	0	0	0
b1) Protección Ambiental	0	0	0	0	0	0
b2) Vivienda y Servicios a la Comunidad	0	0	0	0	0	0
b3) Salud	0	0	0	0	0	0
b4) Recreación, Cultura y Otras Manifestaciones Sociales	0	0	0	0	0	0
b5) Educación	0	0	0	0	0	0
b6) Protección Social	0	0	0	0	0	0
b7) Otros Asuntos Sociales	0	0	0	0	0	0
C. Desarrollo Económico (C=c1+c2+c3+c4+c5+c6+c7+c8+c9)	0	0	0	0	0	0
c1) Asuntos Económicos, Comerciales y Laborales en General	0	0	0	0	0	0
c2) Agropecuaria, Silvicultura, Pesca y Caza	0	0	0	0	0	0
c3) Combustibles y Energía	0	0	0	0	0	0
c4) Minería, Manufacturas y Construcción	0	0	0	0	0	0
c5) Transporte	0	0	0	0	0	0
c6) Comunicaciones	0	0	0	0	0	0
c7) Turismo	0	0	0	0	0	0
c8) Ciencia, Tecnología e Innovación	0	0	0	0	0	0
c9) Otras Industrias y Otros Asuntos Económicos	0	0	0	0	0	0
D. Otras No Clasificadas en Funciones Anteriores (D=d1+d2+d3+d4)	0	0	0	0	0	0
d1) Transacciones de la Deuda Pública / Costo Financiero de la Deuda	0	0	0	0	0	0
d2) Transferencias, Participaciones y Aportaciones Entre Diferentes Niveles y Ordenes de Gobierno	0	0	0	0	0	0
d3) Saneamiento del Sistema Financiero	0	0	0	0	0	0
d4) Adeudos de Ejercicios Fiscales Anteriores	0	0	0	0	0	0
III. Total de Egresos (III = I + II)	16,993,236	0	16,993,236	9,436,087	9,436,087	7,557,149

Tribunal para Menores Infractores del Poder Judicial del Estado de Durango
 Estado Analítico del Ejercicio del Presupuesto de Egresos Detallado - LDF
 Clasificación de Servicios Personales por Categoría
 del 1 de enero al 30 de septiembre de 2022
 (Pesos)

Concepto	Egresos					Subejercicio
	Aprobado	Ampliaciones/ (Reducciones)	Modificado	Devengado	Pagado	
I. Gasto No Etiquetado						
A. Personal Administrativo y de Servicio Público	14697713	0	14697713	8642094	8642094	6055619
B. Magisterio	14697713	0	14697713	8642094	8642094	6055619
C. Servicios de Salud	0	0	0	0	0	0
Personal Administrativo	0	0	0	0	0	0
Personal Médico, Paramédico y afin	0	0	0	0	0	0
D. Seguridad Pública	0	0	0	0	0	0
E. Gastos asociados a la implementación de nuevas leyes federales o reformas a las mismas	0	0	0	0	0	0
Nombre del Programa o Ley 1	0	0	0	0	0	0
Nombre del Programa o Ley 2	0	0	0	0	0	0
F. Sentencias laborales definitivas	0	0	0	0	0	0
II. Gasto Etiquetado						
A. Personal Administrativo y de Servicio Público	0	0	0	0	0	0
B. Magisterio	0	0	0	0	0	0
C. Servicios de Salud	0	0	0	0	0	0
Personal Administrativo	0	0	0	0	0	0
Personal Médico, Paramédico y afin	0	0	0	0	0	0
D. Seguridad Pública	0	0	0	0	0	0
E. Gastos asociados a la implementación de nuevas leyes federales o reformas a las mismas	0	0	0	0	0	0
Nombre del Programa o Ley 1	0	0	0	0	0	0
Nombre del Programa o Ley 2	0	0	0	0	0	0
F. Sentencias laborales definitivas	0	0	0	0	0	0
III. Total del Gasto en Servicios Personales	14697713	0	14697713	8642094	8642094	6055619