

Tribunal para Menores Infractores
del Poder Judicial del Estado

CUENTA PÚBLICA

PRIMER TRIMESTRE 2023

INFORMACION CONTABLE

CUENTA PÚBLICA
TRIBUNAL PARA MENORES INFRACTORES

2023

CUENTA PÚBLICA ESTADAL 2023
Estado de Situación Financiera
Al 31 de marzo 2023 y 2022
(Pesos)

Ente Público:

TRIBUNAL PARA MENORES INFRACTORES

	2023	2022	2023	2022
ACTIVO				
Activo Circulante				
Efectivo y Equivalentes	196,535.36	55,220.63		0.00
Derechos a Recibir Efectivo o Equivalentes	1,223.05	507,399.33		0.00
Inventarios	376,203.57	0.00		0.00
Almacenes	0.00	0.00		0.00
Estimación por Pérdida o Deterioro de Activos Circulantes	0.00	0.00		0.00
Otros Activos Circulantes	0.00	0.00		0.00
Total de Activos Circulantes	574,964.38	562,619.96	2,919.64	3,776.12
Activo No Circulante				
Inversiones Financieras a Largo Plazo	0.00	0.00		0.00
Derechos a Recibir Efectivo o Equivalentes a Largo Plazo	12,000.00	0.00		0.00
Bienes Inmuebles, Infraestructura y Construcciones en Proceso	0.00	0.00		0.00
Bienes Muebles	3,029,110.19	3,012,755.35		0.00
Activos Intangibles	11,808.80	11,808.80		0.00
Depreciación, Deterioro y Amortización Acumulada de Bienes	-2,712,025.57	-2,461,503.67		0.00
Activos Diferidos	0.00	0.00		0.00
Estimación por Pérdida o Deterioro de Activos no Circulantes	0.00	0.00		0.00
Otros Activos no Circulantes	0.00	0.00		0.00
Total de Activos No Circulantes	340,893.42	563,060.48	75,149.24	75,149.24
Total del Activo	915,857.80	1,125,680.44	78,068.88	78,925.36
PASIVO				
Pasivo Circulante				
Cuentas por Pagar a Largo Plazo				0.00
Documentos por Pagar a Largo Plazo				0.00
Deuda Pública a Largo Plazo				0.00
Pasivos Diferidos a Largo Plazo				0.00
Fondos y Bienes de Terceros en Garantía y/o en Administración a Largo Plazo				0.00
Provisiones a Largo Plazo				0.00
Total de Pasivos Circulantes			2,919.64	3,776.12
Pasivo No Circulante				
Cuentas por Pagar a Largo Plazo				0.00
Documentos por Pagar a Largo Plazo				0.00
Deuda Pública a Largo Plazo				0.00
Pasivos Diferidos a Largo Plazo				0.00
Fondos y Bienes de Terceros en Garantía y/o en Administración a Largo Plazo				0.00
Provisiones a Largo Plazo				0.00
Total de Pasivos No Circulantes			75,149.24	75,149.24
Total del Pasivo			78,068.88	78,925.36
HACIENDA PÚBLICA/ PATRIMONIO				
Hacienda Pública/Patrimonio Contribuido				
Aportaciones				0.00
Donaciones de Capital				0.00
Actualización de la Hacienda Pública / Patrimonio				1,919,414.97
Hacienda Pública/Patrimonio Generado				
Resultados del Ejercicio (Ahorro / Desahorro)				-872,659.89
Resultados de Ejercicios Anteriores				197,740.18
Revalúos				-1,279,366.23
Reservas				0.00
Rectificaciones de Resultados de Ejercicios Anteriores				0.00
Exceso o Insuficiencia en la Actualización de la Hacienda Pública/Patrimonio				
Resultado por Posición Monetaria				0.00
Resultado por Tenencia de Activos no Monetarios				0.00
Total Hacienda Pública/ Patrimonio			837,788.92	1,046,755.08
Total del Pasivo y Hacienda Pública / Patrimonio			915,857.80	1,125,680.44

Bajo protesta de decir verdad declaramos que los Estados Financieros y sus Notas son razonablemente correctos y responsabilidad del emisor

DR. ALVARO RODRIGUEZ ALCALA
MAGISTRADO PRESIDENTE

C. P. ISABEL DE LA CRUZ RODRIGUEZ RAMIREZ
SECRETARIA ADMINISTRATIVA DE LA COMISION


CUENTA PÚBLICA ESTATAL 2023
Estado de Actividades
Del 1 de enero al 31 de marzo de 2023 y 2022
(Pesos)

Ente Público:


TRIBUNAL PARA MENORES INFRACTORES

Concepto	2023	2022
INGRESOS Y OTROS BENEFICIOS		
Ingresos de Gestión		
Impuestos	38.27	5.58
Cuotas y Aportaciones de Seguridad Social	0.00	0.00
Contribuciones de Mejoras	0.00	0.00
Derechos	0.00	0.00
Productos	0.00	0.00
Aprovechamientos	0.00	0.00
Ingresos por Venta de Bienes y Prestación de Servicios	0.00	0.00
	38.27	5.58
Participaciones, Aportaciones, Convenios, Incentivos Derivados de la Colaboración Fiscal, Participaciones, Aportaciones, Convenios, Incentivos Derivados de la Colaboración Fiscal y Fondos Distintos de Aportaciones	3,517,708.41	3,137,129.82
Transferencias, Asignaciones, Subsidios y Subvenciones, y Pensiones y Jubilaciones	0.00	0.00
	3,517,708.41	3,137,129.82
Otros Ingresos y Beneficios		
Ingresos Financieros	0.00	0.00
Incremento por Variación de Inventarios	0.00	0.00
Disminución del Exceso de Estimaciones por Pérdida o Deterioro u	0.00	0.00
Disminución del Exceso de Provisiones	0.00	0.00
Otros Ingresos y Beneficios Varios	0.00	0.00
	0.00	0.00
Total de Ingresos y Otros Beneficios	3,517,746.68	3,137,135.40
GASTOS Y OTRAS PÉRDIDAS		
Gastos de Funcionamiento		
Servicios Personales	3,320,006.50	3,159,170.25
Materiales y Suministros	2,960,653.41	2,945,822.82
Servicios Generales	88,390.76	44,568.70
	270,962.33	168,778.73
Transferencias, Asignaciones, Subsidios y Otras Ayudas		
Transferencias Internas y Asignaciones al Sector Público	0.00	0.00
Transferencias al Resto del Sector Público	0.00	0.00
Subsidios y Subvenciones	0.00	0.00
Ayudas Sociales	0.00	0.00
Pensionamientos y Jubilaciones	0.00	0.00
Transferencias a Fideicomisos, Mandatos y Contratos Análogos	0.00	0.00
Transferencias a la Seguridad Social	0.00	0.00
Donativos	0.00	0.00
Transferencias al Exterior	0.00	0.00
	0.00	0.00
Participaciones y Aportaciones		
Participaciones	0.00	0.00
Aportaciones	0.00	0.00
Convenios	0.00	0.00
	0.00	0.00
Intereses, Comisiones y Otros Gastos de la Deuda Pública		
Intereses de la Deuda Pública	0.00	0.00
Comisiones de la Deuda Pública	0.00	0.00
Gastos de la Deuda Pública	0.00	0.00
Costo por Coberturas	0.00	0.00
Apoyos Financieros	0.00	0.00
	0.00	0.00
Otros Gastos y Pérdidas Extraordinarias		
Estimaciones, Depreciaciones, Deterioros, Obsolescencia y Amortizaciones	0.00	0.00
Provisiones	0.00	0.00
Disminución de Inventarios	0.00	0.00
Aumento por Insuficiencia de Estimaciones por Pérdida o Deterioro y	0.00	0.00
Aumento por Insuficiencia de Provisiones	0.00	0.00
Otros Gastos	0.00	0.00
	0.00	0.00
Inversión Pública		
Inversión Pública no Capitalizable	0.00	0.00
	0.00	0.00
Total de Gastos y Otras Pérdidas	3,320,006.50	3,159,170.25
Resultados del Ejercicio (Ahorro/Desahorro)	197,740.18	-22,034.85

Bajo protesta de decir verdad declaramos que los Estados Financieros y sus Notas son razonablemente correctos y responsabilidad del emisor



DR. ÁLVARO RODRÍGUEZ ALCALA
MAGISTRADO PRESIDENTE



C.P. ISABEL DE LA CRUZ RODRIGUEZ RAMIREZ
SECRETARIA ADMINISTRATIVA DE LA COMISIÓN


CUENTA PÚBLICA ESTATAL 2023
Estado de Variación en la Hacienda Pública
Del 1 de enero al 31 de marzo de 2023 y 2022
 (pesos)

TRIBUNAL PARA MENORES INFRACTORES


Ente Público:

Concepto	Hacienda Pública/ Patrimonio Contribuido	Hacienda Pública/ Patrimonio Generado de Ejercicios Anteriores	Hacienda Pública/ Patrimonio Generado del Ejercicio	Exceso o Insuficiencia en la Actualización de la Hacienda Pública / Patrimonio	TOTAL
Hacienda Pública / Patrimonio Contribuido Neto de marzo de 2022	1,919,414.97				
Aportaciones	0.00	0.00	0.00	0.00	1,919,414.97
Donaciones de Capital	0.00	0.00	0.00	0.00	0.00
Actualización de la Hacienda Pública/ Patrimonio	0.00	0.00	0.00	0.00	0.00
Hacienda Pública / Patrimonio Generado Neto de marzo de 2022					
Resultados del Ejercicio (Ahorro/Desahorro)	0.00	-850,625.04	-22,034.85	0.00	-872,659.89
Resultados de Ejercicios Anteriores	0.00	-850,625.04	0.00	0.00	-22,034.85
Revalúos	0.00	0.00	0.00	0.00	-850,625.04
Reservas	0.00	0.00	0.00	0.00	0.00
Rectificaciones de Resultados de Ejercicios Anteriores	0.00	0.00	0.00	0.00	0.00
Exceso o Insuficiencia en la Actualización de la Hacienda Pública / Patrimonio Neto de marzo de 2022					
Resultado por Posición Monetaria	0.00	0.00	0.00	0.00	0.00
Resultado por Tenencia de Activos no Monetarios	0.00	0.00	0.00	0.00	0.00
Hacienda Pública/ Patrimonio Neto Final de marzo de 2022	1,919,414.97	-850,625.04	-22,034.85	0.00	1,046,755.08
Cambios en la Hacienda Pública / Patrimonio Contribuido Neto de marzo de 2023					
Aportaciones	0.00	0.00	0.00	0.00	0.00
Donaciones de Capital	0.00	0.00	0.00	0.00	0.00
Actualización de la Hacienda Pública/ Patrimonio	0.00	0.00	0.00	0.00	0.00
Variaciones de la Hacienda Pública / Patrimonio Generado Neto de marzo de 2023					
Resultados del Ejercicio (Ahorro/Desahorro)	0.00	-428,741.19	219,775.03	0.00	-208,966.16
Resultados de Ejercicios Anteriores	0.00	0.00	219,775.03	0.00	219,775.03
Revalúos	0.00	-428,741.19	0.00	0.00	-428,741.19
Reservas	0.00	0.00	0.00	0.00	0.00
Rectificaciones de Resultados de Ejercicios Anteriores	0.00	0.00	0.00	0.00	0.00
Cambios en el Exceso o Insuficiencia en la Actualización de la Hacienda Pública / Patrimonio Neto de marzo de 2023					
Resultado por Posición Monetaria	0.00	0.00	0.00	0.00	0.00
Resultado por Tenencia de Activos no Monetarios	0.00	0.00	0.00	0.00	0.00
Hacienda Pública / Patrimonio Neto Final de marzo de 2023	1,919,414.97	-1,279,366.23	197,740.18	0.00	837,788.92

Bajo protesta de decir verdad declaramos que los Estados Financieros y sus Notas son razonablemente correctos y responsabilidad del emisor



C.P. ISABEL DE LA CRUZ RODRIGUEZ RAMIREZ
 SECRETARIA ADMINISTRATIVA DE LA COMISION



DR. ÁLVARO RODRIGUEZ ALCALÁ
 MAGISTRADO PRESIDENTE

CUENTA PÚBLICA ESTATAL 2023
Estado de Cambios en la Situación Financiera
Del 1 de enero al 31 de marzo de 2023 y 2022
(Pesos)

Ente Público:


TRIBUNAL PARA MENORES INFRACTORES

Concepto	Origen	Aplicación	Concepto	Origen	Aplicación
ACTIVO	755,996.18	546,173.54	PASIVO	0.00	856.48
Activo Circulante	505,474.28	517,818.70	Pasivo Circulante	0.00	856.48
Efectivo y Equivalentes	0.00	141,314.73	Cuentas por Pagar a Corto Plazo	0.00	0.00
Derechos a Recibir Efectivo o Equivalentes	505,474.28	0.00	Documentos por Pagar a Corto Plazo	0.00	0.00
Bienes Inmuebles, Infraestructura y Construcciones en Proceso	0.00	376,503.97	Forción a Corto Plazo de la Deuda Pública a Largo Plazo	0.00	0.00
Bienes Muebles	0.00	0.00	Títulos y Valores a Corto Plazo	0.00	0.00
Activos Intangibles	0.00	0.00	Pasivos Diferidos a Corto Plazo	0.00	0.00
Depreciación, Deterioro y Amortización Acumulada de Bienes	0.00	0.00	Fondos y Bienes de Terceros en Garantía y/o	0.00	0.00
Activos Diferidos	250,521.90	0.00	Administración a Corto Plazo	0.00	0.00
Estimación por Pérdida o Deterioro de Activos no Circulantes	0.00	0.00	Provisiones a Corto Plazo	0.00	0.00
Otros Activos no Circulantes	0.00	0.00	Otros Pasivos a Corto Plazo	0.00	856.48
			Pasivo No Circulante	0.00	0.00
Inversiones Financieras a Largo Plazo	0.00	0.00	Cuentas por Pagar a Largo Plazo	0.00	0.00
Derechos a Recibir Efectivo o Equivalentes a Largo Plazo	0.00	12,000.00	Documentos por Pagar a Largo Plazo	0.00	0.00
Bienes Inmuebles, Infraestructura y Construcciones en Proceso	0.00	0.00	Deuda Pública a Largo Plazo	0.00	0.00
Bienes Muebles	0.00	16,354.84	Pasivos Diferidos a Largo Plazo	0.00	0.00
Activos Intangibles	0.00	0.00	Fondos y Bienes de Terceros en Garantía y/o en	0.00	0.00
Depreciación, Deterioro y Amortización Acumulada de Bienes	250,521.90	0.00	Administración a Largo Plazo	0.00	0.00
Activos Diferidos	0.00	0.00	Provisiones a Largo Plazo	0.00	0.00
Estimación por Pérdida o Deterioro de Activos no Circulantes	0.00	0.00			
Otros Activos no Circulantes	0.00	0.00	HACIENDA PÚBLICA/ PATRIMONIO	219,775.03	428,741.19
			Hacienda Pública/Patrimonio Contribuido	0.00	0.00
			Aportaciones	0.00	0.00
			Donaciones de Capital	0.00	0.00
			Actualización de la Hacienda Pública / Patrimonio	0.00	0.00
			Hacienda Pública/Patrimonio Generado	219,775.03	428,741.19
			Resultados del Ejercicio (Ahorro / Desahorro)	219,775.03	0.00
			Resultados de Ejercicios Anteriores	0.00	428,741.19
			Revalúos	0.00	0.00
			Reservas	0.00	0.00
			Rectificaciones de Resultados de Ejercicios Anteriores	0.00	0.00
			Exceso o Insuficiencia en la Actualización de la	0.00	0.00
			Hacienda Pública/Patrimonio	0.00	0.00
			Resultado por Posición Monetaria	0.00	0.00
			Resultado por Tenencia de Activos no Monetarios	0.00	0.00

Bajo protesta de decir verdad declaramos que los Estados Financieros y sus Notas son razonablemente correctos y responsabilidad del emisor

DR. RAFAEL RODRIGUEZ ALCALÁ
 MAGISTRADO PRESIDENTE

C.P. ISABEL DE LA CRUZ RODRIGUEZ RAMIREZ
 SECRETARIA ADMINISTRATIVA DE LA COMISIÓN



CUENTA PÚBLICA ESTATAL 2023
Estado de Flujos de Efectivo
Del 1 de enero al 31 de marzo de 2023 y 2022
(Pesos)

Ente Público: TRIBUNAL PARA MENORES INFRACTORES

	2023		2022	
	Concepto		Concepto	
Flujos de Efectivo de las Actividades de Gestión				
Origen	3,517,746.68	3,137,135.40		
Impuestos	0.00	0.00		0.00
Cuotas y Aportaciones de Seguridad Social	0.00	0.00		0.00
Contribuciones de mejoras	0.00	0.00		0.00
Derechos	0.00	0.00		0.00
Productos de Tipo Corriente	0.00	0.00		0.00
Aprovechamientos de Tipo Corriente	0.00	0.00		0.00
Ingresos por Venta de Bienes y Servicios	38.27	0.00		0.00
Ingresos no Comprendidos en las Fracciones de la Ley de Ingresos Causados en Ejercicios Fiscales Anteriores Pendientes de Liquidación o Pago	0.00	5.58		0.00
Participaciones y Aportaciones	0.00	0.00		0.00
Transferencias, Asignaciones y Subsidios y Otras Ayudas	3,517,708.41	3,137,129.82		-16,354.84
Otros Orígenes de Operación	0.00	0.00		-131,341.68
Aplicación	3,320,006.50	3,159,170.25		
Servicios Personales	2,860,653.41	2,945,822.82		661,206.41
Materiales y Suministros	88,390.76	44,568.70		0.00
Servicios Generales	270,962.33	168,778.73		0.00
Transferencias Internas y Asignaciones al Sector Público	0.00	0.00		0.00
Transferencias al resto del Sector Público	0.00	0.00		0.00
Subsidios y Subvenciones	0.00	0.00		0.00
Ayudas Sociales	0.00	0.00		0.00
Pensiones y Jubilaciones	0.00	0.00		0.00
Transferencias a Fideicomisos, Mandatos y Contratos Análogos	0.00	0.00		0.00
Transferencias a la Seguridad Social	0.00	0.00		0.00
Donativos	0.00	0.00		0.00
Transferencias al Exterior	0.00	0.00		0.00
Participaciones	0.00	0.00		0.00
Aportaciones	0.00	0.00		0.00
Convenios	0.00	0.00		0.00
Otras Aplicaciones de Operación	0.00	0.00		0.00
Flujos Netos de Efectivo por Actividades de Operación	197,740.18	-22,034.85		
Flujos de Efectivo de las Actividades de Inversión				
Origen	975,771.21	975,771.21		
Endeudamiento Neto	0.00	0.00		0.00
Interno	0.00	0.00		0.00
Externo	0.00	0.00		0.00
Otros Orígenes de Financiamiento	975,771.21	975,771.21		661,206.41
Aplicación	1,015,841.82	1,109,341.40		
Servicios de la Deuda	0.00	0.00		0.00
Interno	0.00	0.00		0.00
Externo	0.00	0.00		0.00
Otras Aplicaciones de Financiamiento	1,015,841.82	1,109,341.40		0.00
Flujos netos de Efectivo por Actividades de Financiamiento	-40,070.61	-448,134.99		
Incremento/Disminución Neta en el Efectivo y Equivalentes al	141,314.73	-601,511.52		
Efectivo y Equivalentes al Efectivo al Inicio del Ejercicio	55,220.63	656,732.15		
Efectivo y Equivalentes al Efectivo al Final del Ejercicio	196,535.36	55,220.63		

Bajo protesta de decir verdad declaramos que los Estados Financieros y sus Notas son razonablemente correctos y responsabilidad del emisor

DR. ALVARO RODRIGUEZ ALCALA
MAGISTRADO PRESIDENTE

C.P. ISABEL DE LA CRUZ RODRIGUEZ RAMIREZ
SECRETARIA ADMINISTRATIVA DE LA COMISION

PASIVOS CONTINGENTES

1.- En cumplimiento a lo ordenado en el punto quinto de la Sexta Sesión Ordinaria de la Comisión de Administración del Tribunal para Menores Infractores del Poder Judicial del Estado, de fecha (05) cinco de junio de 2017, en la que se acordó la creación de un Fondo de Contingencias por la cantidad de \$70,860.32 (son setenta mil ochocientos sesenta pesos 32/100 M.N.) cantidad que se obtuvo de economías del ejercicio presupuestal 2016, el fondo antes mencionado tiene la finalidad de hacer frente a la demandas laborales que puedan existir en un futuro, por lo tanto en junio del año 2017 se abrió una cuenta bancaria especial para el resguardo de dicho fondo misma que se identifica en el Estado de Situación Financiera, en el Pasivo No circulante, en la cuenta Provisiones a Largo Plazo. En diciembre de 2017 se acordó el fortalecimiento del Fondo de Contingencias por la cantidad de \$154,190.44 (son ciento cincuenta y cuatro mil ciento noventa pesos 44/100 M.N.) cantidad que se obtuvo de economías del ejercicio presupuestal 2017. Lo anterior nos da un total de \$225,050.76 (son doscientos veinticinco mil cincuenta pesos 76/100 M.N.) en la cuenta Fondo de Contingencias.

2.- En la décima segunda sesión ordinaria de la Comisión de Administración del Tribunal para Menores Infractores del Poder Judicial del Estado de Durango del año 2020, se hizo del conocimiento de este cuerpo colegiado que en el ejercicio presupuestal 2020 existió un evento extraordinario como lo es la obligación subjudice del pago de prestaciones del Lic. Carlos Alberto Lerma Burciaga, por lo tanto se sometió a consideración de esta Comisión de Administración la creación de un Fondo de Obligaciones Laborales a Largo Plazo con la cantidad de \$391,740.86 (son: trescientos noventa y un mil setecientos cuarenta pesos 86/100 M.N.) que representa el remanente en el capítulo de SERVICIOS PERSONALES en el ejercicio 2020 por lo tanto es necesaria la apertura de la partida 55221001 LIQUIDACIONES Y FINIQUITOS que es parte integrante del rubro 55221000 FONDO PARA OBLIGACIONES A LARGO PLAZO; la cantidad antes mencionada resultó aprobada por unanimidad y quedó en custodia del departamento de Recursos Humanos del Tribunal Superior de Justicia para su futura ejecución de ser necesario.

La suma de los dos puntos anteriores da un total de \$616,791.62 (son seiscientos dieciséis mil setecientos noventa y un pesos 62/100 M.N.) en la cuenta de Provisiones a Largo Plazo.

3.- Mediante oficio número SG.75/2021 se hizo del conocimiento a la Secretaria de Administración de la Comisión que los señores miembros de la Comisión de Administración del Tribunal para Menores Infractores del Poder Judicial del Estado de Durango en su Segunda Sesión Extraordinaria celebrada del día ocho de mayo de 2021, en relación al oficio 645/2021, donde se hace referencia al acuerdo tomado por el H. Consejo de la Judicatura del Poder Judicial del Estado de Durango en la sesión

extraordinaria celebrada el día seis de mayo de 2021, mediante el cual se acordó la restitución de sus derechos y prestaciones laborales en favor del licenciado Carlos Alberto Lerma Burciaga, para dar cumplimiento a lo anterior acordaron de manera unánime autorizar la liberación del recurso económico del Fondo de Obligaciones Laborales a Largo Plazo en custodia del Tribunal Superior de Justicia por la cantidad de \$391,740.86 (son: trescientos noventa y un mil setecientos cuarenta pesos 86/100 M.N.), así como del Fondo de Contingencias en custodia del propio Tribunal para Menores Infractores por la cantidad de \$149,901.52 (son: ciento cuarenta y nueve mil novecientos un pesos 52/100 M.N.) cantidades pagadas el día 12 de mayo de 2021, siendo la cantidad de \$75,149.24 (son: setenta y cinco mil ciento cuarenta y nueve pesos 24/100 M.N.) el saldo remanente en la cuenta de Fondo Contingente.



DR. Álvaro Rodríguez Alcalá
Magistrado Presidente



C.P. Isabel de la Cruz Rodríguez Ramírez
Secretaria Administrativa de la Comisión


CUENTA PÚBLICA ESTATAL 2023
Estado Analítico del Activo
Del 1 de enero al 31 de marzo de 2023 y 2022
(Pesos)

TRIBUNAL PARA MENORES INFRACTORES

Ente Público:

Concepto	1 Saldo Inicial	2 Cargos del Periodo	3 Abonos del Periodo	4 Saldo Final (1+2-3)	Variación del Periodo (4-1)
ACTIVO	1,125,680.44	2,507,761.28	2,717,583.92	915,857.80	-209,822.64
Activo Circulante	562,619.96	2,479,406.44	2,467,062.02	574,964.38	12,344.42
Efectivo y Equivalentes	55,220.63	2,044,270.48	1,902,955.75	196,535.36	141,314.73
Derechos a Recibir Efectivo o Equivalentes	507,399.33	41,870.87	547,345.15	1,925.05	-505,474.28
Derechos a Recibir Bienes o Servicios	0.00	393,265.09	16,761.12	376,503.97	376,503.97
Inventarios	0.00	0.00	0.00	0.00	0.00
Almacenes	0.00	0.00	0.00	0.00	0.00
Estimación por Pérdida o Deterioro de Activos Circulantes	0.00	0.00	0.00	0.00	0.00
Otros Activos Circulantes	0.00	0.00	0.00	0.00	0.00
Activo No Circulante	563,060.48	28,354.84	250,521.90	340,893.42	-222,167.06
Inversiones Financieras a Largo Plazo	0.00	0.00	0.00	0.00	0.00
Derechos a Recibir Efectivo o Equivalentes a Largo Plazo	0.00	12,000.00	0.00	12,000.00	12,000.00
Bienes Inmuebles, Infraestructura y Construcciones en Proceso	0.00	0.00	0.00	0.00	0.00
Bienes Muebles	3,012,755.35	16,354.84	0.00	3,029,110.19	16,354.84
Activos Intangibles	11,808.80	0.00	0.00	11,808.80	0.00
Depreciación, Deterioro y Amortización Acumulada de Bienes	-2,461,503.67	0.00	250,521.90	-2,712,025.57	-250,521.90
Activos Diferidos	0.00	0.00	0.00	0.00	0.00
Estimación por Pérdida o Deterioro de Activos no Circulantes	0.00	0.00	0.00	0.00	0.00
Otros Activos no Circulantes	0.00	0.00	0.00	0.00	0.00

Bajo protesta de decir verdad declaramos que los Estados Financieros y sus Notas son razonablemente correctos y responsabilidad del emisor



DR. ÁLVARO RODRIGUEZ ALCALÁ
 MAGISTRADO PRESIDENTE

C.P. ISABEL DE LA CRUZ RODRIGUEZ RAMIREZ
 SECRETARÍA ADMINISTRATIVA DE LA COMISIÓN


CUENTA PÚBLICA ESTATAL 2023
Estado Analítico de la Deuda y Otros Pasivos
Del 1 de enero al 31 de marzo de 2023 y 2022
(Pesos)

TRIBUNAL PARA MENORES INFRACTORES


Ente Público:

Denominación de las Deudas	Moneda de Contratación	Institución o País Acreedor	Saldo Inicial del Período	Saldo Final del Período
DEUDA PÚBLICA				
Deuda Interna				
Corto Plazo				
Instituciones de Crédito			0.00	0.00
Títulos y Valores			0.00	0.00
Arrendamientos Financieros			0.00	0.00
Deuda Externa				
Organismos Financieros Internacionales			0.00	0.00
Deuda Bilateral			0.00	0.00
Títulos y Valores			0.00	0.00
Arrendamientos Financieros			0.00	0.00
Subtotal a Corto Plazo			0.00	0.00
Largo Plazo				
Instituciones de Crédito			0.00	0.00
Títulos y Valores			0.00	0.00
Arrendamientos Financieros			0.00	0.00
Deuda Externa				
Organismos Financieros Internacionales			0.00	0.00
Deuda Bilateral			0.00	0.00
Títulos y Valores			0.00	0.00
Arrendamientos Financieros			0.00	0.00
Subtotal a Largo Plazo			0.00	0.00
Otros Pasivos				
Total Deuda y Otros Pasivos			78,925.36	78,068.88
			78,925.36	78,068.88

Bajo protesta de decir verdad declaramos que los Estados Financieros y sus Notas son razonablemente correctos y responsabilidad del emisor



DR. ÁLVARO RODRIGUEZ ALCALÁ
MAGISTRADO PRESIDENTE



C.P. ISABEL DE LA CRUZ RODRIGUEZ RAMIREZ
SECRETARIA ADMINISTRATIVA DE LA COMISION

NOTAS A LOS ESTADOS FINANCIEROS

a) NOTAS DE DESGLOSE

i) NOTAS AL ESTADO DE SITUACIÓN FINANCIERA

ACTIVO

Activo Circulante

Efectivo y Equivalentes

1. Se cuenta con 2 fondos fijos, fondo fijo de Secretaría Administrativa por \$15,000.00 y fondo fijo de Presidencia por \$10,000.00, mismas que se cancelan en diciembre y se aperturan nuevamente en enero con presupuesto del siguiente año.
2. Los saldos en las cuentas bancarias son los siguientes:

HSBC Integral	\$ 96,391.34
HSBC Fondo Contingente	75,144.02

En la primera de las cuentas están incluidos los impuestos retenidos en marzo de 2023, los cuales se depositarán en abril de 2023 al Tribunal Superior de Justicia para su correspondiente declaración.

Derechos a recibir Efectivo y Equivalentes

3. La cantidad de \$ 1,857.74 corresponde a las comisiones bancarias pendientes de facturar por parte del banco HSBC México, S.A. y la cantidad restante representan gastos por comprobar de los trabajadores de este Tribunal.

Anticipo a Proveedores

4. De conformidad con el oficio de fecha 10 de marzo de 2023 signado por la Mtra. Martha Elvia Astorga Rivas, Secretaria General de Acuerdos de este Tribunal, se depositó a la empresa Proveedora Chevrolet, S.A. de C.V. la cantidad de \$376,503.97 (son: trescientos setenta y seis mil quinientos tres pesos 97/100 M.N.) por concepto de anticipo para el arrendamiento de equipo de transporte.

Activo No Circulante

Derechos a recibir Efectivo y Equivalentes a Largo Plazo

5. Existe un saldo de \$12,000 que representa el Depósito en Garantía de un inmueble arrendado en septiembre de 2022

Bienes Muebles

6. Mobiliario y Equipo de Administración	\$2,014,429.04
Mobiliario y Equipo Educativo y Recreativo	265,381.15
Equipo de Transporte	749,300.00
Total	<u>3,029,110.19</u>

Activos Intangibles

7. Software \$11,808.80

Depreciación, Deterioro y Amortización Acumulada de Bienes
 8. Los porcentajes de depreciación tomados en cuenta son los siguientes:

Tipo de activo	Porcentaje de Depreciación
Mobiliario y Equipo	10%
Equipo de Cómputo	30%
Equipo de Transporte	20%
Equipo de Servicio	10%
Inmuebles	5%

La depreciación que se registró fue como sigue:

CONCEPTO	2022
Depreciación Acumulada de Mobiliario	504,694.64
Depreciación Acumulada de Muebles Excepto de Oficina	1,384.00
Depreciación Acumulada de Equipo de Cómputo y Tecnologías de la Información	1,114,476.53
Depreciación Acumulada de Otros Mobiliario y Equipo de Admón.	261,659.60
Depreciación Acumulada de Equipo y Aparatos Audiovisuales	97,110.28
Depreciación Acumulada de Cámaras Fotográficas y Video	36,815.88
Depreciación Acumulada de Automóviles y Equipo Terrestre	695,884.64
TOTAL	2,712,025.57

PASIVO

Pasivo Circulante

Otros Pasivos a Corto Plazo

1. Su saldo representa los impuestos retenidos en marzo de 2023 los cuales se depositarán en abril de 2023 al Tribunal Superior de Justicia para su correspondiente declaración.

Pasivo No Circulante

Provisiones a Largo Plazo

2. En cumplimiento a lo ordenado en el punto quinto de la Sexta Sesión Ordinaria de la Comisión de Administración del Tribunal para Menores Infractores del Poder Judicial del Estado, de fecha (05) cinco de junio de 2017, en la que se acordó la creación de un Fondo de Contingencias por la cantidad de \$70,860.32 (son setenta mil ochocientos sesenta pesos 32/100 M.N.) cantidad que se obtuvo de economías del ejercicio presupuestal 2016, el fondo antes mencionado tiene la finalidad de hacer frente a la demandas laborales que puedan existir en un futuro, por lo tanto en junio del año 2017 se aperturó una cuenta bancaria especial para el resguardo de dicho fondo misma que se identifica en el Estado de Situación Financiera, en el Pasivo No circulante, en la cuenta Provisiones a Largo Plazo. En diciembre de 2017 se acordó el fortalecimiento del Fondo de Contingencias por la cantidad de \$154,190.44 (son ciento cincuenta y cuatro mil ciento noventa pesos 44/100 M.N.) cantidad que se obtuvo de economías del ejercicio presupuestal 2017. Lo anterior nos da un total de \$225,050.76 (son doscientos veinticinco mil cincuenta pesos 76/100 M.N.) en la cuenta Fondo de Contingencias.

En la décima segunda sesión ordinaria de la Comisión de Administración del Tribunal para Menores Infractores del Poder Judicial del Estado de Durango del año 2020, se hizo del conocimiento de este cuerpo colegiado que en el ejercicio presupuestal 2020 existió un evento extraordinario como lo es la obligación subjudice del pago de prestaciones del Lic. Carlos Alberto Lerma Burciaga, por lo tanto se sometió a consideración de esta Comisión de Administración la creación de un Fondo de Obligaciones Laborales a Largo Plazo con la cantidad de \$391,740.86 (son: trescientos noventa y un mil setecientos cuarenta pesos 86/100 M.N.) que representa el remanente en el capítulo de SERVICIOS PERSONALES en el ejercicio 2020 por lo tanto es necesaria la apertura de la partida 55221001 LIQUIDACIONES Y FINIQUITOS que es parte integrante del rubro 55221000 FONDO PARA OBLIGACIONES A LARGO PLAZO; la cantidad antes mencionada resultó aprobada por unanimidad y quedó en custodia del departamento de Recursos Humanos del Tribunal Superior de Justicia para su futura ejecución de ser necesario.

Mediante oficio número SG.75/2021 se hizo del conocimiento a la Secretaria de Administración de la Comisión que los señores miembros de la Comisión de Administración del Tribunal para Menores Infractores del Poder Judicial del Estado de Durango en su Segunda Sesión Extraordinaria celebrada del día ocho de mayo de 2021, en relación al oficio 645/2021, donde se hace referencia al acuerdo tomado por el H. Consejo de la Judicatura del Poder Judicial del Estado de Durango en la sesión extraordinaria celebrada el día seis de mayo de 2021, mediante el cual se acordó la restitución de sus derechos y prestaciones laborales en favor del licenciado Carlos Alberto Lerma Burciaga, para dar cumplimiento a lo anterior acordaron de manera unánime autorizar la liberación del recurso económico del Fondo de Obligaciones Laborales a Largo Plazo en custodia del Tribunal Superior de Justicia por la cantidad de \$391,740.86 (son: trescientos noventa y un mil setecientos cuarenta pesos 86/100 M.N.), así como del Fondo de Contingencias en custodia del propio Tribunal para Menores Infractores por la cantidad de \$149,901.52 (son: ciento cuarenta y nueve mil novecientos un pesos 52/100 M.N.) cantidades pagadas el día 12 de mayo de 2021, siendo la cantidad de \$75,149.24 (son: setenta y cinco mil ciento cuarenta y nueve pesos 24/100 M.N.) el saldo remanente en la cuenta de Fondo Contingente.

II) NOTAS AL ESTADO DE ACTIVIDADES

INGRESOS Y OTROS BENEFICIOS

Ingresos de Gestión

Ingresos por Venta de Bienes y Prestación de Servicios

1. Se registran Ingresos por intereses bancarios que ascienden a la cantidad de \$ 38.27.

Participaciones, Aportaciones, Convenios, Incentivos Derivados de la Colaboración Fiscal, Fondos Distintos de Aportaciones, Transferencias, Asignaciones, Subsidios y Subvenciones, y Pensiones y Jubilaciones.

Transferencias, Asignaciones, Subsidios y Subvenciones, y Pensiones y Jubilaciones.

2. El principal ingreso con el que cuenta este Tribunal son las Transferencias de recursos que se reciben a través del Tribunal Superior de Justicia ya que ellos reciben la totalidad del presupuesto autorizado para el Poder Judicial del Estado de Durango.

GASTOS Y OTRAS PÉRDIDAS

Gastos de Funcionamiento

3. Lo erogado en el rubro de Servicios Personales es por un monto de \$ 2,960,653.41, cantidad que excede del 10% del total de los gastos ya que este rubro es el gasto principal del Poder Judicial en general.

III) NOTAS AL ESTADO DE VARIACIÓN EN LA HACIENDA PÚBLICA

1. Fue de la siguiente forma:

La variación entre los resultados de ejercicios anteriores de los ejercicios de marzo 2023 y 2022 es por:	-428,741.19
La variación entre los resultados de ejercicios de los ejercicios de marzo 2023 y 2022 es por:	<u>219,775.03</u>
Total de Variación en la Hacienda Pública	<u>-208,966.16</u>

IV) NOTAS AL ESTADO DE FLUJOS DE EFECTIVO

1. El análisis de los saldos inicial y final que figuran en la última parte del Estado de Flujo de Efectivo en la cuenta de efectivo y equivalentes es como sigue:

	2023	2022
Efectivo en Bancos –Tesorería	0	0
Efectivo en Bancos- Dependencias	0	0
Inversiones temporales (hasta 3 meses)	0	0
Fondos con afectación específica	0	0
Depósitos de fondos de terceros y otros	196,535.36	55,220.63
Total de Efectivo y Equivalentes	196,535.36	55,220.63

2. La variación activo fijo de un periodo a otro fue como sigue:

Mobiliario y Equipo de Administración	\$ 16,354.84
<u>Variación Total</u>	<u>16,354.84</u>

V) CONCILIACIÓN ENTRE LOS INGRESOS PRESUPUESTARIOS Y CONTABLES, ASÍ COMO ENTRE LOS EGRESOS PRESUPUESTARIOS Y LOS GASTOS CONTABLES

Tribunal para Menores Infractores del Poder Judicial del Estado Conciliación entre los Ingresos Presupuestarios y Contables Correspondiente del 1 de enero al 31 de marzo de 2023 (Cifras en pesos)		
1. Ingresos Presupuestarios		\$3,517,708.41
2. Más ingresos contables no presupuestarios		\$38.27
Incremento por variación de inventarios	\$0	
Disminución del exceso de estimaciones por pérdida o deterioro u obsolescencia	\$0	
Disminución del exceso de provisiones	\$0	
Otros ingresos y beneficios varios	\$ 38.27	
Otros ingresos contables no presupuestarios	\$0	
3. Menos ingresos presupuestarios no contables		\$0
Productos de capital	\$0	
Aprovechamientos capital	\$0	
Ingresos derivados de financiamientos	\$0	
Otros Ingresos presupuestarios no contables	\$0	
4. Ingresos Contables (4 = 1 + 2 - 3)		\$3,517,746.68

TRIBUNAL PARA MENORES INFRACTORES

**Tribunal para Menores Infractores del Poder Judicial del Estado
Conciliación entre los Egresos Presupuestarios y los Gastos Contables
Correspondiente del 1 de enero al 31 de marzo de 2023
(Cifras en pesos)**

1. Total de egresos (presupuestarios)		\$3,320,006.50
2. Menos egresos presupuestarios no contables		\$3,320,006.50
Mobiliario y Equipo de Administración	\$0	
Mobiliario y Equipo de Educacional y Recreativo	\$0	
Equipo e Instrumental Médico de Laboratorio	\$0	
Vehículos y Equipo de Transporte	\$0	
Equipo de Defensa y Seguridad	\$0	
Maquinaria, otros Equipos y Herramienta	\$0	
Activos Biológicos	\$0	
Bienes Inmuebles	\$0	
Activos Intangibles	\$0	
Obra Pública en Bienes Propios	\$0	
Acciones y Participaciones de Capital	\$0	
Compra de Títulos y Valores	\$0	
Inversiones en Fideicomisos, Mandatos y Otros Análogos	\$0	
Provisiones para Contingencias y otras Erogaciones Especiales	\$0	
Amortización de la Deuda Pública	\$0	
Adeudos de Ejercicios Fiscales Anteriores (ADEFAS)	\$0	
Otros Egresos Presupuestales No Contables	\$0	
3. Más Gastos Contables No Presupuestales		\$0
Estimaciones, Depreciaciones, Deterioros, Obsolescencia y Amortizaciones	\$0	
Provisiones	\$0	
Disminución de Inventarios	\$0	
Aumento por Insuficiencia de Estimaciones por Pérdida Deterioro u Obsolescencia.	\$0	
Aumento por Insuficiencia de Provisiones	\$0	
Otros Gastos	\$0	
Otros Gastos Contables No Presupuestales	\$0	
4. Total de Gasto Contable (4 = 1 - 2 + 3)		\$3,320,006.50

b) NOTAS DE MEMORIA (CUENTAS DE ORDEN)

No existen cuentas de orden.

c) NOTAS DE GESTIÓN ADMINISTRATIVA

1. Autorización e Historia.

El Tribunal para Menores Infractores del Poder Judicial fue creado el 22 de septiembre de 2006, cuenta con dos sedes: Durango y Gómez Palacio. A partir del 22 de septiembre de 2022 la presidencia de este Tribunal está a cargo del Dr. Álvaro Rodríguez Alcalá.

2. Organización y Objeto Social

a) Objeto social:

- Posicionar a la justicia para menores como parte del desarrollo del Estado, a través de la impartición de una justicia social, correctiva y educativa, la cual contribuya a la protección de los jóvenes y al mantenimiento del orden social.
- Promover el interés superior del menor, a fin de reducir la necesidad de intervenir con arreglo de la ley, a través de la imposición de las medidas concretas.
- Garantizar la especialización del personal que tiene contacto de alguna forma con los menores, a través de la enseñanza profesional y la impartición de cursos de capacitación y actualización.
- Promover el interés superior del menor privilegiando las medidas que conduzcan a su reintegración familiar y social, así como la aplicación de los medios alternos de justicia.

b) Principal actividad: Impartición de Justicia.

c) Consideraciones fiscales del ente: A partir del 1 de julio de 2015 la administración de los Servicios Personales los absorbió el Departamento de Recursos Humanos del Tribunal Superior de Justicia, empleando para el timbrado de nómina el RFC propio del Poder Judicial del Estado de Durango.

d) Estructura organizacional básica.

El Tribunal para Menores Infractores del Poder Judicial del Estado cuenta para el despacho de sus asuntos con el siguiente personal:

- I. Magistrado Presidente;
- II. Jueces Especializados en materia minoril ;
- III. Secretario General de Acuerdos;
- IV. Secretarios de Acuerdos de los Juzgados;
- V. Secretarios Administrativos de los Juzgados;
- VI. Actuarios Notificadores;
- VII. Secretaria Administrativa de la Comisión de Administración;
- VIII. Titular del Centro de Documentación y Estadística Jurisdiccional;
- IX. Personal Operativo.

3. Bases de Preparación de los Estados Financieros

En la actualidad se observa la normatividad emitida por el CONAC y las disposiciones legales aplicables.

4. Políticas de Contabilidad Significativas

Para este periodo no se utilizó ninguna política nueva.

INFORMACIÓN PRESUPUESTARIA

CUENTA PÚBLICA
TRIBUNAL PARA MENORES INFRACTORES

2023

CUENTA PÚBLICA ESTATAL 2023
 TRIBUNAL PARA MENORES INFRACTORES
 Estado Analítico de Ingresos
 Del 1 de enero al 31 de marzo de 2023

Rubro de Ingresos	Ingreso				Diferencia (6 = 5 - 1)
	Estimado (1)	Ampliaciones y Reducciones (2)	Modificado (3 = 1 + 2)	Devengado (4)	
Impuestos	0.00	0.00	0.00	0.00	0.00
Cuotas y Aportaciones de Seguridad Social	0.00	0.00	0.00	0.00	0.00
Contribuciones de Mejoras	0.00	0.00	0.00	0.00	0.00
Derechos	0.00	0.00	0.00	0.00	0.00
Productos	0.00	0.00	0.00	0.00	0.00
Corriente	0.00	0.00	0.00	0.00	0.00
Capital	0.00	0.00	0.00	0.00	0.00
Aprovechamientos	0.00	0.00	0.00	0.00	0.00
Corriente	0.00	0.00	0.00	0.00	0.00
Capital	0.00	0.00	0.00	0.00	0.00
Ingresos por Ventas de Bienes y Servicios	0.00	0.00	0.00	0.00	0.00
Participaciones y Aportaciones	0.00	0.00	0.00	0.00	0.00
Transferencias, Asignaciones, Subsidios y Otras Ayudas	16,610,690.00	0.00	16,610,690.00	3,776,131.00	0.00
Ingresos Derivados de Financiamientos	0.00	0.00	0.00	0.00	0.00
Total	16,610,690.00	0.00	16,610,690.00	3,776,131.00	-13,092,981.59
				Ingresos excedentes¹	0.00
					3,517,708.41

Estado Analítico de Ingresos Por Fuente de Financiamiento	Ingreso				Diferencia (6 = 5 - 1)
	Estimado (1)	Ampliaciones y Reducciones (2)	Modificado (3 = 1 + 2)	Devengado (4)	
Ingresos del Gobierno	16,610,690.00	0.00	16,610,690.00	3,776,131.00	-13,092,981.59
Impuestos	0.00	0.00	0.00	0.00	0.00
Contribuciones de Mejoras	0.00	0.00	0.00	0.00	0.00
Derechos	0.00	0.00	0.00	0.00	0.00
Productos	0.00	0.00	0.00	0.00	0.00
Corriente	0.00	0.00	0.00	0.00	0.00
Capital	0.00	0.00	0.00	0.00	0.00
Aprovechamientos	0.00	0.00	0.00	0.00	0.00
Corriente	0.00	0.00	0.00	0.00	0.00
Capital	0.00	0.00	0.00	0.00	0.00
Participaciones y Aportaciones	0.00	0.00	0.00	0.00	0.00
Transferencias, Asignaciones, Subsidios y Otras Ayudas	16,610,690.00	0.00	16,610,690.00	3,776,131.00	0.00
Ingresos de Organismos y Empresas	0.00	0.00	0.00	0.00	0.00
Cuotas y Aportaciones de Seguridad Social	0.00	0.00	0.00	0.00	0.00
Ingresos por Ventas de Bienes y Servicios	0.00	0.00	0.00	0.00	0.00
Transferencias, Asignaciones, Subsidios y Otras Ayudas	0.00	0.00	0.00	0.00	0.00
Ingresos derivados de financiamiento	0.00	0.00	0.00	0.00	0.00
Ingresos Derivados de Financiamientos	0.00	0.00	0.00	0.00	0.00
Total	16,610,690.00	0.00	16,610,690.00	3,776,131.00	-13,092,981.59
				Ingresos excedentes¹	0.00
					3,517,708.41

¹ Los ingresos excedentes se presentan para efectos de cumplimiento de la Ley General de Contabilidad Gubernamental y el importe reflejado debe ser siempre mayor a cero

CUENTA PÚBLICA ESTATAL 2023
TRIBUNAL PARA MENORES INFRACTORES
 Estado Analítico del Ejercicio del Presupuesto de Egresos
 Clasificación Administrativa
 Del 1 de enero al 31 de marzo de 2023

Concepto	Egresos					Subejercicio
	Aprobado	Ampliaciones/ (Reducciones)	Modificado	Devengado	Pagado	
	1	2	3 = (1 + 2)	4	5	
OFICINA DE LA PRESIDENCIA DEL TRIBUNAL PARA MENORES INFRACTORES	3,235,507.00	0.00	3,235,507.00	562,878.02	562,878.02	2,672,628.98
OFICINA DE LA SECRETARIA GENERAL DE ACUERDOS	903,765.00	0.00	903,765.00	176,307.04	176,307.04	727,457.96
OFICINA DE LA SALA UNITARIA	459,019.00	0.00	459,019.00	89,634.40	89,634.40	369,384.60
OFICINA DEL JUZGADO PRIMERO DE MENORES DURANGO	2,180,294.00	0.00	2,180,294.00	439,227.54	439,227.54	1,741,066.46
OFICINA DEL JUZGADO SEGUNDO DE MENORES DURANGO	1,730,119.00	0.00	1,730,119.00	420,024.46	420,024.46	1,310,094.54
OFICINA DEL JUZGADO TERCERO DE MENORES DURANGO	2,041,230.00	0.00	2,041,230.00	401,585.31	401,585.31	1,639,644.69
OFICINA DEL JUZGADO DE MENORES GOMEZ PALACIO	2,313,363.00	0.00	2,313,363.00	488,825.16	488,825.16	1,824,537.84
OFICINA DE LA DIRECCION ADMINISTRATIVA	3,747,393.00	0.00	3,747,393.00	741,524.57	741,524.57	3,005,868.43
Total del Gasto	16,610,690.00	0.00	16,610,690.00	3,320,006.50	3,320,006.50	13,290,683.50

CUENTA PÚBLICA ESTATAL 2023
TRIBUNAL PARA MENORES INFRACTORES
 Estado Analítico del Ejercicio del Presupuesto de Egresos
 Clasificación Económica (por Tipo de Gasto)
 Del 1 de enero al 31 de marzo de 2023

Concepto	Egresos					Subejercicio 6 = (3 - 4)
	Aprobado 1	Ampliaciones/ (Reducciones) 2	Modificado 3 = (1 + 2)	Devengado 4	Pagado 5	
Gasto Corriente	16,610,690.00	0.00	16,610,690.00	3,320,006.50	3,320,006.50	13,290,683.50
Gasto de Capital	0.00	0.00	0.00	0.00	0.00	0.00
Amortización de la Deuda y Disminución de Pasivos	0.00	0.00	0.00	0.00	0.00	0.00
Pensiones y Jubilaciones	0.00	0.00	0.00	0.00	0.00	0.00
Participaciones	0.00	0.00	0.00	0.00	0.00	0.00
Total del Gasto	16,610,690.00	0.00	16,610,690.00	3,320,006.50	3,320,006.50	13,290,683.50

CUENTA PÚBLICA ESTATAL 2023
 TRIBUNAL PARA MENORES INFRACTORES
 Estado Analtico del Ejercicio del Presupuesto de Egresos
 Clasificación por Objeto del Gasto (Capítulo y Concepto)
 Del 1 de enero al 31 de marzo de 2023

Concepto	Egresos					Subejercicio
	Aprobado	Ampliaciones/ (Reducciones)	Modificado	Devengado	Pagado	
	1	2	3 = (1 + 2)	4	5	6 = (3 - 4)
Servicios Personales	14,382,489.00	0.00	14,382,489.00	2,960,653.41	2,960,653.41	11,421,835.59
Remuneraciones al Personal de Carácter Permanente	2,917,790.00	0.00	2,917,790.00	674,817.04	674,817.04	2,242,972.96
Remuneraciones al Personal de Carácter Transitorio	317,520.00	0.00	317,520.00	57,600.00	57,600.00	259,920.00
Remuneraciones Adicionales y Especiales	8,813,819.00	0.00	8,813,819.00	1,758,619.36	1,758,619.36	7,055,199.64
Seguridad Social	926,340.00	0.00	926,340.00	227,052.03	227,052.03	699,287.97
Otras Prestaciones Sociales y Económicas	1,407,020.00	0.00	1,407,020.00	242,564.98	242,564.98	1,164,455.02
Provisiones	0.00	0.00	0.00	0.00	0.00	0.00
Pago de Estímulos a Servidores Públicos	0.00	0.00	0.00	0.00	0.00	0.00
Materiales y Suministros	685,238.00	-110,250.00	574,988.00	88,390.76	88,390.76	486,597.24
Materiales de Administración, Emisión de Documentos y Artículos Oficiales	416,076.00	-110,250.00	305,826.00	31,577.97	31,577.97	274,248.03
Alimentos y Utensilios	66,140.00	0.00	66,140.00	13,243.44	13,243.44	52,896.56
Materias Primas y Materiales de Producción y Comercialización	0.00	0.00	0.00	0.00	0.00	0.00
Materiales y Artículos de Construcción y de Reparación	0.00	0.00	0.00	0.00	0.00	0.00
Productos Químicos, Farmacéuticos y de Laboratorio	0.00	0.00	0.00	0.00	0.00	0.00
Combustibles, Lubricantes y Aditivos	189,790.00	0.00	189,790.00	40,519.37	40,519.37	149,270.63
Vestuario, Blancos, Prendas de Protección y Artículos Deportivos	0.00	0.00	0.00	0.00	0.00	0.00
Materiales y Suministros Para Seguridad	0.00	0.00	0.00	0.00	0.00	0.00
Herramientas, Refacciones y Accesorios Menores	13,230.00	0.00	13,230.00	3,049.98	3,049.98	10,180.02
Servicios Generales	1,542,965.00	110,250.00	1,653,215.00	270,962.33	270,962.33	1,382,252.67
Servicios Básicos	192,424.00	0.00	192,424.00	35,834.57	35,834.57	156,589.43
Servicios de Arrendamiento	607,962.00	110,250.00	718,212.00	155,339.24	155,339.24	562,872.76
Servicios Profesionales, Científicos, Técnicos y Otros Servicios	139,453.00	0.00	139,453.00	400.00	400.00	139,053.00
Servicios Financieros, Bancarios y Comerciales	51,010.00	0.00	51,010.00	12,106.77	12,106.77	38,903.23
Servicios de Instalación, Reparación, Mantenimiento y Conservación	245,555.00	0.00	245,555.00	26,530.92	26,530.92	219,024.08
Servicios de Comunicación Social y Publicidad	0.00	0.00	0.00	0.00	0.00	0.00
Servicios de Traslado y Viáticos	255,145.00	0.00	255,145.00	30,522.83	30,522.83	224,622.17
Servicios Oficiales	34,729.00	0.00	34,729.00	349.00	349.00	34,380.00
Otros Servicios Generales	16,687.00	0.00	16,687.00	9,879.00	9,879.00	6,808.00
Transferencias, Asignaciones, Subsidios y Otras Ayudas	0.00	0.00	0.00	0.00	0.00	0.00
Transferencias Internas y Asignaciones al Sector Público	0.00	0.00	0.00	0.00	0.00	0.00
Transferencias al Resto del Sector Público	0.00	0.00	0.00	0.00	0.00	0.00
Subsidios y Subvenciones	0.00	0.00	0.00	0.00	0.00	0.00
Ayudas Sociales	0.00	0.00	0.00	0.00	0.00	0.00
Pensiones y Jubilaciones	0.00	0.00	0.00	0.00	0.00	0.00
Transferencias a Fideicomisos, Mandatos y Otros Análogos	0.00	0.00	0.00	0.00	0.00	0.00
Transferencias a la Seguridad Social	0.00	0.00	0.00	0.00	0.00	0.00
Donativos	0.00	0.00	0.00	0.00	0.00	0.00
Transferencias al Exterior	0.00	0.00	0.00	0.00	0.00	0.00
Bienes Muebles, Inmuebles e Intangibles	0.00	0.00	0.00	0.00	0.00	0.00
Mobiliario y Equipo de Administración	0.00	0.00	0.00	0.00	0.00	0.00
Mobiliario y Equipo Educativo y Recreativo	0.00	0.00	0.00	0.00	0.00	0.00
Equipo e Instrumental Médico y de Laboratorio	0.00	0.00	0.00	0.00	0.00	0.00
Vehículos y Equipo de Transporte	0.00	0.00	0.00	0.00	0.00	0.00
Equipo de Defensa y Seguridad	0.00	0.00	0.00	0.00	0.00	0.00
Maquinaria, Otros Equipos y Herramientas	0.00	0.00	0.00	0.00	0.00	0.00
Activos Biológicos	0.00	0.00	0.00	0.00	0.00	0.00
Bienes Inmuebles	0.00	0.00	0.00	0.00	0.00	0.00
Activos Intangibles	0.00	0.00	0.00	0.00	0.00	0.00
Inversión Pública	0.00	0.00	0.00	0.00	0.00	0.00
Obra Pública en Bienes de Dominio Público	0.00	0.00	0.00	0.00	0.00	0.00
Obra Pública en Bienes Propios	0.00	0.00	0.00	0.00	0.00	0.00
Proyectos Productivos y Acciones de Fomento	0.00	0.00	0.00	0.00	0.00	0.00
Inversiones Financieras y Otras Provisiones	0.00	0.00	0.00	0.00	0.00	0.00
Inversiones Para el Fomento de Actividades Productivas	0.00	0.00	0.00	0.00	0.00	0.00
Acciones y Participaciones de Capital	0.00	0.00	0.00	0.00	0.00	0.00
Compra de Títulos y Valores	0.00	0.00	0.00	0.00	0.00	0.00
Concesión de Préstamos	0.00	0.00	0.00	0.00	0.00	0.00
Inversiones en Fideicomisos, Mandatos y Otros Análogos	0.00	0.00	0.00	0.00	0.00	0.00
Otras Inversiones Financieras	0.00	0.00	0.00	0.00	0.00	0.00
Provisiones para Contingencias y Otras Erogaciones Especiales	0.00	0.00	0.00	0.00	0.00	0.00
Participaciones y Aportaciones	0.00	0.00	0.00	0.00	0.00	0.00
Participaciones	0.00	0.00	0.00	0.00	0.00	0.00
Aportaciones	0.00	0.00	0.00	0.00	0.00	0.00
Convenios	0.00	0.00	0.00	0.00	0.00	0.00
Deuda Pública	0.00	0.00	0.00	0.00	0.00	0.00
Amortización de la Deuda Pública	0.00	0.00	0.00	0.00	0.00	0.00
Intereses de la Deuda Pública	0.00	0.00	0.00	0.00	0.00	0.00
Comisiones de la Deuda Pública	0.00	0.00	0.00	0.00	0.00	0.00
Gastos de la Deuda Pública	0.00	0.00	0.00	0.00	0.00	0.00
Costo por Coberturas	0.00	0.00	0.00	0.00	0.00	0.00
Apoyos Financieros	0.00	0.00	0.00	0.00	0.00	0.00
Adeudos de Ejercicios Fiscales Anteriores (Adefas)	0.00	0.00	0.00	0.00	0.00	0.00
Total del Gasto	16,610,690.00	0.00	16,610,690.00	3,320,006.50	3,320,006.50	13,290,683.50

CUENTA PÚBLICA ESTATAL 2023
TRIBUNAL PARA MENORES INFRACTORES
Estate Analítico del Ejercicio del Presupuesto de Egresos
Clasificación Funcional (Finalidad y Función)
Del 1 de enero al 31 de marzo de 2023

Concepto	Egresos					Subejercicio
	Aprobado 1	Ampliaciones/ (Reducciones) 2	Modificado 3 = (1 + 2)	Devengado 4	Pagado 5	
Gobierno	16,610,690.00	0.00	16,610,690.00	3,320,006.50	3,320,006.50	13,290,683.50
Legislación	0.00	0.00	0.00	0.00	0.00	0.00
Justicia	16,610,690.00	0.00	16,610,690.00	3,320,006.50	3,320,006.50	13,290,683.50
Coordinación de la Política de Gobierno	0.00	0.00	0.00	0.00	0.00	0.00
Relaciones Exteriores	0.00	0.00	0.00	0.00	0.00	0.00
Asuntos Financieros y Hacendarios	0.00	0.00	0.00	0.00	0.00	0.00
Seguridad Nacional	0.00	0.00	0.00	0.00	0.00	0.00
Asuntos de Orden Público y de Seguridad Interior	0.00	0.00	0.00	0.00	0.00	0.00
Otros Servicios Generales	0.00	0.00	0.00	0.00	0.00	0.00
Desarrollo Social	0.00	0.00	0.00	0.00	0.00	0.00
Protección Ambiental	0.00	0.00	0.00	0.00	0.00	0.00
Vivienda y Servicios a la Comunidad	0.00	0.00	0.00	0.00	0.00	0.00
Salud	0.00	0.00	0.00	0.00	0.00	0.00
Recreación, Cultura y Otras Manifestaciones Sociales	0.00	0.00	0.00	0.00	0.00	0.00
Educación	0.00	0.00	0.00	0.00	0.00	0.00
Protección Social	0.00	0.00	0.00	0.00	0.00	0.00
Otros Asuntos Sociales	0.00	0.00	0.00	0.00	0.00	0.00
Desarrollo Económico	0.00	0.00	0.00	0.00	0.00	0.00
Asuntos Económicos, Comerciales y Laborales en General	0.00	0.00	0.00	0.00	0.00	0.00
Agropecuaria, Silvicultura, Pesca y Caza	0.00	0.00	0.00	0.00	0.00	0.00
Combustibles y Energía	0.00	0.00	0.00	0.00	0.00	0.00
Minería, Manufacturas y Construcción	0.00	0.00	0.00	0.00	0.00	0.00
Transporte	0.00	0.00	0.00	0.00	0.00	0.00
Comunicaciones	0.00	0.00	0.00	0.00	0.00	0.00
Turismo	0.00	0.00	0.00	0.00	0.00	0.00
Ciencia, Tecnología e Innovación	0.00	0.00	0.00	0.00	0.00	0.00
Otras Industrias y Otros Asuntos Económicos	0.00	0.00	0.00	0.00	0.00	0.00
Otras no Clasificadas en Funciones Anteriores	0.00	0.00	0.00	0.00	0.00	0.00
Transacciones de la Deuda Pública / Costo Financiero de la Deuda	0.00	0.00	0.00	0.00	0.00	0.00
Transferencias, Participaciones y Aportaciones entre Diferentes Niveles y Ordenes de Gobierno	0.00	0.00	0.00	0.00	0.00	0.00
Saneamiento del Sistema Financiero	0.00	0.00	0.00	0.00	0.00	0.00
Adeudos de Ejercicios Fiscales Anteriores	0.00	0.00	0.00	0.00	0.00	0.00
Total del Gasto	16,610,690.00	0.00	16,610,690.00	3,320,006.50	3,320,006.50	13,290,683.50

INFORMACIÓN PROGRAMÁTICA

CUENTA PÚBLICA
TRIBUNAL PARA MENORES INFRACTORES

| 2023 |

CUENTA PÚBLICA ESTATAL 2023
 TRIBUNAL PARA MENORES INFRACTORES
 Gasto por Categoría Programática
 Del 1 de enero al 31 de marzo de 2023

Concepto	Egresos					Subejercicio
	Aprobado 1	Ampliaciones/ (Reducciones) 2	Modificado 3 = {1 + 2}	Devergado 4	Pagado 5	
Programas						6 = {3 - 4}
Subsidios: Sector Social y Privado o Entidades Federativas y Municipios						
Sujetos a Reglas de Operación	0.00	0.00	0.00	0.00	0.00	0.00
Otros Subsidios	0.00	0.00	0.00	0.00	0.00	0.00
Desempeño de las Funciones						
Prestación de Servicios Públicos	16,610,690.00	0.00	16,610,690.00	3,320,006.50	3,320,006.50	13,290,683.50
Provisión de Bienes Públicos	16,610,690.00	0.00	16,610,690.00	3,320,006.50	3,320,006.50	13,290,683.50
Planeación, seguimiento y evaluación de políticas públicas	0.00	0.00	0.00	0.00	0.00	0.00
Promoción y fomento	0.00	0.00	0.00	0.00	0.00	0.00
Regulación y supervisión	0.00	0.00	0.00	0.00	0.00	0.00
Funciones de las Fuerzas Armadas (Únicamente Gobierno Federal)	0.00	0.00	0.00	0.00	0.00	0.00
Específicos	0.00	0.00	0.00	0.00	0.00	0.00
Proyectos de Inversión	0.00	0.00	0.00	0.00	0.00	0.00
Administrativos y de Apoyo						
Apoyo al proceso presupuestario y para mejorar la eficiencia institucional	0.00	0.00	0.00	0.00	0.00	0.00
Apoyo a la función pública y al mejoramiento de la gestión	0.00	0.00	0.00	0.00	0.00	0.00
Operaciones ajenas	0.00	0.00	0.00	0.00	0.00	0.00
Compromisos						
Obligaciones de cumplimiento de resolución jurisdiccional	0.00	0.00	0.00	0.00	0.00	0.00
Desastres Naturales	0.00	0.00	0.00	0.00	0.00	0.00
Obligaciones						
Pensiones y jubilaciones	0.00	0.00	0.00	0.00	0.00	0.00
Aportaciones a la seguridad social	0.00	0.00	0.00	0.00	0.00	0.00
Aportaciones a fondos de estabilización	0.00	0.00	0.00	0.00	0.00	0.00
Aportaciones a fondos de inversión y reestructura de pensiones	0.00	0.00	0.00	0.00	0.00	0.00
Programas de Gasto Federalizado (Gobierno Federal)						
Gasto Federalizado	0.00	0.00	0.00	0.00	0.00	0.00
Participaciones a entidades federativas y municipios	0.00	0.00	0.00	0.00	0.00	0.00
Costo financiero, deuda o apoyos a deudores y ahorradores de la banca	0.00	0.00	0.00	0.00	0.00	0.00
Adeudos de ejercicios fiscales anteriores	0.00	0.00	0.00	0.00	0.00	0.00
Total del Gasto	16,610,690.00	0.00	16,610,690.00	3,320,006.50	3,320,006.50	13,290,683.50

PROGRAMAS Y PROYECTOS DE INVERSIÓN

NO APLICA

TRIBUNAL PARA MENORES INFRACTORES

CUENTA PÚBLICA 2023

Flujo de Fondos

Del 1 de Enero al 31 de Marzo de 2023

(Cifras en pesos)

R/C	RUBRO / CAPÍTULO	ESTIMADO / APROBADO	AMPLIACIONES / REDUCCIONES	MODIFICADO	DEVENGADO	RECAUDADO / PAGADO	CxC / Cxp
	Rubros de Ingresos	16,610,690.00	0.00	16,610,690.00	3,776,131.00	3,517,708.41	13,092,981.59
1	Impuestos	0.00	0.00	0.00	0.00	0.00	0.00
2	Cuentas y Aportaciones de Seguridad Social	0.00	0.00	0.00	0.00	0.00	0.00
3	Contribuciones de Mejoras	0.00	0.00	0.00	0.00	0.00	0.00
4	Derechos	0.00	0.00	0.00	0.00	0.00	0.00
5	Productos	0.00	0.00	0.00	0.00	0.00	0.00
6	Aprovechamientos	0.00	0.00	0.00	0.00	0.00	0.00
7	Ingresos por Ventas de Bienes y Servicios	0.00	0.00	0.00	0.00	0.00	0.00
8	Participaciones y Aportaciones	0.00	0.00	0.00	0.00	0.00	0.00
9	Transferencias, Asignaciones, Subsidios y Otras Ayudas	0.00	0.00	0.00	0.00	0.00	0.00
0	Ingresos Derivados de Financiamientos	16,610,690.00	0.00	16,610,690.00	3,776,131.00	3,517,708.41	13,092,981.59
	Capítulos de Gasto	0.00	0.00	0.00	0.00	0.00	0.00
1	Servicios Personales	14,382,489.00	0.00	14,382,489.00	2,960,653.41	2,960,653.41	11,421,835.59
2	Materiales y Suministros	574,986.00	-110,250.00	464,736.00	88,390.76	88,390.76	376,345.24
3	Servicios Generales	1,653,215.00	110,250.00	1,763,465.00	270,962.33	270,962.33	1,492,502.67
4	Transferencias, Asignaciones, Subsidios y Otras Ayudas	0.00	0.00	0.00	0.00	0.00	0.00
5	Bienes Muebles, Inmuebles e Intangibles	0.00	0.00	0.00	0.00	0.00	0.00
6	Inversión Pública	0.00	0.00	0.00	0.00	0.00	0.00
7	Inversiones Financieras y Otras Provisiones	0.00	0.00	0.00	0.00	0.00	0.00
8	Participaciones y Aportaciones	0.00	0.00	0.00	0.00	0.00	0.00
9	Deuda Pública	0.00	0.00	0.00	0.00	0.00	0.00
	Superávit / Déficit	0.00	0.00	0.00	456,124.50	197,701.91	-197,701.91

TRIBUNAL PARA MENORES INFRACTORES
CUENTA PÚBLICA 2023
Flujo de Fondos
Del 1 de Enero al 31 de Marzo de 2023
(Cifras en pesos)

CFF	INGRESOS POR FUENTE DE FINANCIAMIENTO	ESTIMADO	AMPLIACIONES / REDUCCIONES	MODIFICADO	DEVENGADO	RECAUDADO	CxC
	No etiquetado	16,610,690.00	0.00	16,610,690.00	3,776,131.00	3,517,708.41	13,092,981.59
11	Recursos Fiscales	0.00	0.00	0.00	0.00	0.00	0.00
12	Financiamientos Internos	0.00	0.00	0.00	0.00	0.00	0.00
13	Financiamiento Externo	0.00	0.00	0.00	0.00	0.00	0.00
14	Ingresos Propios	0.00	0.00	0.00	0.00	0.00	0.00
15	Recursos Federales	0.00	0.00	0.00	0.00	0.00	0.00
16	Recursos Estatales	16,610,690.00	0.00	16,610,690.00	3,776,131.00	3,517,708.41	13,092,981.59
17	Otros Recursos LD	0.00	0.00	0.00	0.00	0.00	0.00
	Etiquetado	0.00	0.00	0.00	0.00	0.00	0.00
25	Recursos Federales	0.00	0.00	0.00	0.00	0.00	0.00
26	Recursos Estatales	0.00	0.00	0.00	0.00	0.00	0.00
27	Otros Recursos TFE	0.00	0.00	0.00	0.00	0.00	0.00
	TOTAL INGRESO	16,610,690.00	0.00	16,610,690.00	3,776,131.00	3,517,708.41	13,092,981.59
CFF	EGRESOS POR FUENTE DE FINANCIAMIENTO	APROBADO	AMPLIACIONES / REDUCCIONES	MODIFICADO	DEVENGADO	PAGADO	CxP
	No etiquetado	16,610,690.00	0.00	16,610,690.00	3,320,006.50	3,320,006.50	13,290,683.50
11	Recursos Fiscales	0.00	0.00	0.00	0.00	0.00	0.00
12	Financiamientos Internos	0.00	0.00	0.00	0.00	0.00	0.00
13	Financiamiento Externo	0.00	0.00	0.00	0.00	0.00	0.00
14	Ingresos Propios	0.00	0.00	0.00	0.00	0.00	0.00
15	Recursos Federales	0.00	0.00	0.00	0.00	0.00	0.00
16	Recursos Estatales	16,610,690.00	0.00	16,610,690.00	3,320,006.50	3,320,006.50	13,290,683.50
17	Otros Recursos LD	0.00	0.00	0.00	0.00	0.00	0.00
	Etiquetado	0.00	0.00	0.00	0.00	0.00	0.00
25	Recursos Federales	0.00	0.00	0.00	0.00	0.00	0.00
26	Recursos Estatales	0.00	0.00	0.00	0.00	0.00	0.00
27	Otros Recursos TFE	0.00	0.00	0.00	0.00	0.00	0.00
	TOTAL GASTO	16,610,690.00	0.00	16,610,690.00	3,320,006.50	3,320,006.50	13,290,683.50
CFF	INGRESOS MENOS EGRESOS POR FUENTE DE FINANCIAMIENTO	ESTIMADO / APROBADO	AMPLIACIONES / REDUCCIONES	MODIFICADO	DEVENGADO	RECAUDADO / PAGADO	CxC / CxP
	No etiquetado	0.00	0.00	0.00	456,124.50	197,701.91	-197,701.91
11	Recursos Fiscales	0.00	0.00	0.00	0.00	0.00	0.00
12	Financiamientos Internos	0.00	0.00	0.00	0.00	0.00	0.00
13	Financiamiento Externo	0.00	0.00	0.00	0.00	0.00	0.00
14	Ingresos Propios	0.00	0.00	0.00	0.00	0.00	0.00
15	Recursos Federales	0.00	0.00	0.00	0.00	0.00	0.00
16	Recursos Estatales	0.00	0.00	0.00	456,124.50	197,701.91	-197,701.91
17	Otros Recursos LD	0.00	0.00	0.00	0.00	0.00	0.00
	Etiquetado	0.00	0.00	0.00	0.00	0.00	0.00
25	Recursos Federales	0.00	0.00	0.00	0.00	0.00	0.00
26	Recursos Estatales	0.00	0.00	0.00	0.00	0.00	0.00
27	Otros Recursos TFE	0.00	0.00	0.00	0.00	0.00	0.00
	Superávit / Déficit	0.00	0.00	0.00	456,124.50	197,701.91	-197,701.91

TRIBUNAL PARA MENORES INFRACTORES

CUENTA PÚBLICA 2023

Flujo de Fondos

Del 1 de Enero al 31 de Marzo de 2023

(Cifras en pesos)

R/C	RUBRO / CAPÍTULO	DEVENGADO POR FUENTE DE FINANCIAMIENTO										E	TOTAL			
		11	12	13	14	15	16	17	NE	25	26			27		
	Rubros de Ingresos	3,517,708.41	0.00	0.00	0.00	0.00	0.00	0.00	0.00	0.00	0.00	0.00	0.00	0.00	0.00	3,517,708.41
1	Impuestos	0.00	0.00	0.00	0.00	0.00	0.00	0.00	0.00	0.00	0.00	0.00	0.00	0.00	0.00	0.00
2	Cuentas y Aportaciones de Seguridad Social	0.00	0.00	0.00	0.00	0.00	0.00	0.00	0.00	0.00	0.00	0.00	0.00	0.00	0.00	0.00
3	Contribuciones de Mejoras	0.00	0.00	0.00	0.00	0.00	0.00	0.00	0.00	0.00	0.00	0.00	0.00	0.00	0.00	0.00
4	Derechos	0.00	0.00	0.00	0.00	0.00	0.00	0.00	0.00	0.00	0.00	0.00	0.00	0.00	0.00	0.00
5	Productos	0.00	0.00	0.00	0.00	0.00	0.00	0.00	0.00	0.00	0.00	0.00	0.00	0.00	0.00	0.00
6	Aprovechamientos	0.00	0.00	0.00	0.00	0.00	0.00	0.00	0.00	0.00	0.00	0.00	0.00	0.00	0.00	0.00
7	Ingresos por Ventas de Bienes y Servicios	0.00	0.00	0.00	0.00	0.00	0.00	0.00	0.00	0.00	0.00	0.00	0.00	0.00	0.00	0.00
8	Participaciones y Aportaciones	0.00	0.00	0.00	0.00	0.00	0.00	0.00	0.00	0.00	0.00	0.00	0.00	0.00	0.00	0.00
9	Transferencias, Asignaciones, Subsidios y Otras Ayudas	3,517,708.41	0.00	0.00	0.00	0.00	0.00	0.00	0.00	0.00	0.00	0.00	0.00	0.00	0.00	3,517,708.41
0	Ingresos Derivados de Financiamientos	0.00	0.00	0.00	0.00	0.00	0.00	0.00	0.00	0.00	0.00	0.00	0.00	0.00	0.00	0.00
	Capítulos de Gasto	3,320,006.50	0.00	0.00	0.00	0.00	0.00	0.00	0.00	0.00	0.00	0.00	0.00	0.00	0.00	3,320,006.50
1	Servicios Personales	2,960,653.41	0.00	0.00	0.00	0.00	0.00	0.00	0.00	0.00	0.00	0.00	0.00	0.00	0.00	2,960,653.41
2	Materiales y Suministros	88,390.76	0.00	0.00	0.00	0.00	0.00	0.00	0.00	0.00	0.00	0.00	0.00	0.00	0.00	88,390.76
3	Servicios Generales	270,962.33	0.00	0.00	0.00	0.00	0.00	0.00	0.00	0.00	0.00	0.00	0.00	0.00	0.00	270,962.33
4	Transferencias, Asignaciones, Subsidios y Otras Ayudas	0.00	0.00	0.00	0.00	0.00	0.00	0.00	0.00	0.00	0.00	0.00	0.00	0.00	0.00	0.00
5	Bienes Muebles, Inmuebles e Intangibles	0.00	0.00	0.00	0.00	0.00	0.00	0.00	0.00	0.00	0.00	0.00	0.00	0.00	0.00	0.00
6	Inversión Pública	0.00	0.00	0.00	0.00	0.00	0.00	0.00	0.00	0.00	0.00	0.00	0.00	0.00	0.00	0.00
7	Inversiones Financieras y Otras Provisiones	0.00	0.00	0.00	0.00	0.00	0.00	0.00	0.00	0.00	0.00	0.00	0.00	0.00	0.00	0.00
8	Participaciones y Aportaciones	0.00	0.00	0.00	0.00	0.00	0.00	0.00	0.00	0.00	0.00	0.00	0.00	0.00	0.00	0.00
9	Deuda Pública	0.00	0.00	0.00	0.00	0.00	0.00	0.00	0.00	0.00	0.00	0.00	0.00	0.00	0.00	0.00
	Superávit / Déficit	197,701.91	0.00	0.00	0.00	0.00	0.00	0.00	0.00	0.00	0.00	0.00	0.00	0.00	0.00	197,701.91

Bajo protesta de decir verdad declaramos que los Estados Financieros y sus notas, son razonablemente correctos y son responsabilidad del emisor

DR. ÁLVARO RODRÍGUEZ ALCALÁ
MAGISTRADO PRESIDENTE

C.P. ISABEL DE LA CRUZ RODRÍGUEZ RAMÍREZ
SECRETARIA ADMINISTRATIVA DE LA COMISION

INFORMACION ADICIONAL

CUENTA PÚBLICA
TRIBUNAL PARA MENORES INFRACTORES

2023

Tribunal para Menores Infraactores del Poder Judicial del Estado de Durango
 Estado de Situación Financiera Detallado - LDF
 Al 31 de diciembre de 2022 y al 31 de marzo de 2023
 (Pesos)

Concepto	31 de marzo 2023	31 de diciembre 2022	Concepto	31 de marzo 2023	31 de diciembre 2022
ACTIVO			PASIVO		
Activo Circulante			Pasivo Circulante		
a. Efectivo y Equivalentes de Efectivo (a=a1+a2+a3,a4+a5+a6+a7)	196,536	370,889	a. Cuentas por Pagar de Corto Plazo (a=a1+a2+a3+a4+a5+a6+a7+a8+a9)	0	2,873
a1) Efectivo	25,000	0	a1) Servicios Personales	0	0
a2) Bancos/Depositos	171,536	370,889	a2) Proveedores	0	2,873
a3) Bancos/Depositos y otros	0	0	a3) Contratistas por Obras Públicas	0	0
a4) Inversiones Temporales (hasta 3 meses)	0	0	a4) Participaciones y Aportaciones	0	0
a5) Fondos con Afectación Específica	0	0	a5) Transferencias Otorgadas	0	0
a6) Depósitos de fondos de Terceros	0	0	a6) Intereses, Comisiones y Otros Gastos de la Deuda Pública	0	0
a7) Otros Efectivos y Equivalentes	0	0	a7) Retenciones y Contribuciones	0	0
b. Derechos a Recibir Efectivo o Equivalentes (b=b1+b2+b3,b4+b5+b6+b7)	1,925	9,212	a8) Devoluciones de la Ley de Ingresos	0	0
b1) Inversiones Financieras	0	0	a9) Otras Cuentas por Pagar	0	0
b2) Cuentas por Cobrar	67	9,212	b. Documentos por Pagar a Corto Plazo (b=b1+b2+b3)	0	0
b3) Deudores Diversos	0	0	b1) Documentos Comerciales por Pagar a Corto Plazo	0	0
b4) Ingresos por Recuperar	0	0	b2) Documentos con Contratistas por Obras Públicas por Pagar a Corto Plazo	0	0
b5) Deudores por Anticipos de la Tesorería	0	0	b3) Otros Documentos por Pagar a Corto Plazo	0	0
b6) Prestamos Otorgados	0	0	c. Porción de Corto Plazo de la Deuda Pública de Largo Plazo (c=c1+c2)	0	0
b7) Otros Derechos a Recibir Efectivo o Equivalentes	0	0	c1) Porción a Corto Plazo de la Deuda Pública de Largo Plazo	0	0
c. Derechos a Recibir Bienes o Servicios (c=c1+c2+c3+c4+c5)	1,858	0	c2) Porción a Corto Plazo de la Deuda Pública de Largo Plazo	0	0
c1) Anticipo a Proveedores por Adquisición de Bienes y Prestación de Servicios a Corto Plazo	376,504	0	d. Títulos y Valores a Corto Plazo	0	0
c2) Anticipo a Proveedores por Adquisición de Bienes Inmuebles y Muebles a Corto Plazo	376,504	0	e. Pasivos Diferidos a Corto Plazo (e=e1+e2+e3)	0	0
c3) Anticipo a Proveedores por Adquisición de Bienes Inmuebles y Muebles a Corto Plazo	0	0	e1) Ingresos Cobrados por Adelantado a Corto Plazo	0	0
c4) Anticipo a Contratistas por Obras Públicas a Corto Plazo	0	0	e2) Intereses Cobrados por Adelantado a Corto Plazo	0	0
c5) Otros Derechos a Recibir Bienes o Servicios a Corto Plazo	0	0	e3) Otros Pasivos Diferidos a Corto Plazo	0	0
d. Inventarios (d=d1+d2+d3+d4+d5)	0	0	f. Fondos y Bienes de Terceros en Garantía y/o Administración a Corto Plazo (f=f1+f2+f3)	0	0
d1) Inventarios de Mercancías para Venta	0	0	f1) Fondos en Garantía a Corto Plazo	0	0
d2) Inventarios de Mercancías Terminadas	0	0	f2) Fondos en Administración a Corto Plazo	0	0
d3) Inventarios de Mercancías en Proceso de Elaboración	0	0	f3) Fondos en Contingentes a Corto Plazo	0	0
d4) Inventarios de Materias Primas, Materiales y Suministros para Producción	0	0	f4) Fondos de Fideicomisos, Mandatos y Contratos Análogos a Corto Plazo	0	0
d5) Bienes en Tránsito	0	0	f5) Otros Fondos de Terceros en Garantía y/o Administración a Corto Plazo	0	0
e. Almacenes	0	0	f6) Valores y Bienes en Garantía a Corto Plazo	0	0
f. Estimación por Pérdida o Deterioro de Activos Circulantes (f=f1+f2)	0	0	g. Provisiones a Corto Plazo (g=g1+g2+g3)	0	0
f1) Estimaciones para Cuentas Incobrables por Derechos a Recibir Efectivo o equivalentes	0	0	g1) Provisión para Demandas y Juicios a Corto Plazo	0	0
f2) Estimación por Deterioro de Inventarios	0	0	g2) Provisión para Contingencias a Corto Plazo	0	0
g. Otros activos circulantes (g=g1+g2+g3+g4)	0	0	g3) Otras Provisiones a Corto Plazo	0	0
g1) Valores en Garantía	0	0	h. Otros Pasivos a Corto Plazo (h=h1+h2+h3)	0	0
g2) Bienes en Garantía (Excluye Depósitos de Fondos)	0	0	h1) Ingresos por Clasificar	0	0
g3) Bienes Derivados de Embargos, Decomisos, Aseguramientos y Dación en Pago	0	0	h2) Recaudación por Participar	0	0
g4) Adquisición con Fondos de Terceros	0	0	h3) Otros Pasivos Circulantes	0	0
IA) Total de Activos Circulantes (IA=a+b+c+d+e+f+g)	574,965	380,101	IIA. Total de Pasivos Circulantes (IIA= a+b+c+d+e+f+g+h)	2,920	2,923
Activo No Circulante			Pasivo No Circulante		
a. Inversiones Financieras a Largo Plazo	0	0	a. Cuentas por Pagar de Largo Plazo	0	0
b. Derechos a Recibir Efectivo o Equivalentes a Largo Plazo	12,000	12,000	b. Documentos por Pagar a Largo Plazo	0	0
c. Bienes Inmuebles, Infraestructura y Construcciones en Proceso	0	0	c. Deuda Pública a Largo Plazo	0	0
d. Bienes Muebles	3,029,110	3,029,110	d. Pasivos Diferidos a Largo Plazo	0	0
e. Activos Intangibles	11,809	11,809	e. Fondos y Bienes de Terceros en Garantía y/o Administración a Largo Plazo	0	0
f. Depreciación, Deterioro y Amortización Acumulada de Bienes	-2,712,026	-2,712,026	f. Provisiones a Largo Plazo	75,149	75,149
g. Activos Diferidos	0	0	IIIB. Total de Pasivos No Circulantes (a+b+c+d+e+f)	75,149	75,149
h. Estimación por Pérdida o Deterioro de Activos no Circulantes	0	0	II. Total del Pasivo (II=IIA+IIIB)	78,069	80,945
i. Otros Activos no Circulantes	0	0	HACIENDA PUBLICA/PATRIMONIO		
IB. Total de Activos No Circulantes (IB=a+b+c+d+e+f+g+h+i)	340,893	340,893	III. Hacienda Pública/Patrimonio Contribuido (III=a+b+c)		
I. Total del Activo I=(IA+IB)	915,858	720,994	a. Aportaciones	1,919,415	1,919,415
				0	0

Tribunal para Menores Infractores del Poder Judicial del Estado de Durango
 Estado de Situación Financiera Detallado - LDF
 Al 31 de diciembre de 2022 y al 31 de marzo de 2023
 (Pesos)

Concepto	31 de marzo 2023	31 de diciembre 2022	Concepto	31 de marzo 2023	31 de diciembre 2022
			b. Donaciones de Capital	0	0
			c. Actualizaciones del Patrimonio	1,919,415	1,919,415
			IIIB. Hacienda Pública/Patrimonio Generado (IIIB=a+b+c+d+e)	-1,061,626	-1,279,366
			a. Resultado del Ejercicio (Ahorro/desahorro)	197,740	77,728
			b. Resultado de Ejercicios Anteriores	-1,279,366	-1,357,094
			c. Revalúos	0	0
			d. Reservas	0	0
			e. Rectificaciones de Resultados de Ejercicios Anteriores	0	0
			IIIC. Exceso o Insuficiencia en la Actualización de la Hacienda Pública/Patrimonio (IIIC=	0	0
			a. Resultado por Posición Monetaria	0	0
			b. Resultado por Tenencia de Activos no Monetarios	0	0
			III. Total Hacienda Pública/Patrimonio (III=IIIA+IIIB+IIIC)	0	0
			IV. Total del Pasivo y Hacienda Pública/Patrimonio (IV=II+III)	837,789	640,049
				915,658	720,994

Formato 2

Informe Analítico de la Deuda Pública y Otros Pasivos - LDF

Tribunal para Menores Infractores del Poder Judicial del Estado de Durango

Informe Analítico de la Deuda Pública y Otros Pasivos - LDF

Del 1 de enero al 31 de marzo de 2023 (b)

(PESOS)

Denominación de la Deuda Pública y Otros Pasivos (c)	Saldo al 31 de marzo de 2023(d)	Disposiciones del Periodo (e)	Amortizaciones del Periodo (f)	Revaluaciones, Reclassificaciones y Otros Ajustes (g)	Saldo Final del Periodo (h) h=d+e-f+g	Pago de Intereses del Periodo (i)	Pago de Comisiones y demás costos asociados durante el Periodo (j)
1. Deuda Pública (1=A+B)							
A. Corto Plazo (A=a1+a2+a3)							
a1) Instituciones de Crédito	0	0	0	0	0	0	0
a2) Títulos y Valores	0	0	0	0	0	0	0
a3) Arrendamientos Financieros	0	0	0	0	0	0	0
B. Largo Plazo (B=b1+b2+b3)							
b1) Instituciones de Crédito	0	0	0	0	0	0	0
b2) Títulos y Valores	0	0	0	0	0	0	0
b3) Arrendamientos Financieros	0	0	0	0	0	0	0
2. Otros Pasivos							
3. Total de la Deuda Pública y Otros Pasivos (3=1+2)							
4. Deuda Contingente 1 (informativo)							
5. Valor de Instrumentos Bono Cupón Cero 2 (informativo)							

1. Se refiere a cualquier financiamiento sin fuente o garantía de pago definida, que sea asumida de manera solidaria o subsidiaria por las Entidades Federativas con sus Municipios, organismos descentralizados y empresas de participación estatal mayoritaria y fideicomisos, locales o municipales, y por los Municipios con sus respectivos organismos descentralizados y empresas de participación municipal mayoritaria.

2. Se refiere al valor del Bono Cupón Cero que respalda el pago de los créditos asociados al mismo (Activo).

Obligaciones a Corto Plazo (k)	Monto Contratado (l)	Plazo Pactado (m)	Tasa de Interés (n)	Comisiones y Costos Relacionados (o)	Tasa Efectiva (p)
6. Obligaciones a Corto Plazo (Informativo)					
A. Banorte	2320	1	0	0	0
B. Crédito 2	0	0	0	0	0
C. Crédito XX	0	0	0	0	0
	2,320	1	0	0	0

FUENTE: Elaborados con información del CONAC. Criterios para la elaboración y presentación homogénea de la información financiera y de los formatos a que hace referencia la Ley de Disciplina Financiera de las Entidades Federativas y los Municipios.

NOTA: Se adjunta archivo con que contiene instructivo de llenado de los formatos "Cuadros CONAC Criterios"

Formato 3

Informe Analítico de Obligaciones Diferentes de Financiamientos - LDF

Tribunal para Menores Infractores del Poder Judicial del Estado de Durango										
Informe Analítico de Obligaciones Diferentes de Financiamientos - LDF										
Del 1 de enero al 31 de marzo de 2023 (b)										
(PESOS)										
Denominación de las Obligaciones Diferentes de Financiamiento (c)	Fecha del Contrato (d)	Fecha de inicio de operación del proyecto (e)	Fecha de vencimiento (f)	Monto de la inversión pactado (g)	Plazo pactado (h)	Monto promedio mensual del pago de la contraprestación (i)	Monto promedio mensual del pago de la contraprestación correspondiente al pago de inversión (j)	Monto pagado de la inversión al 31 de marzo de 2023(k)	Monto pagado de la inversión actualizado al 31 de marzo de 2023(l)	Saldo pendiente por pagar de la inversión al 31 de marzo de 2023 (m = g - l)
A. Asociaciones Público Privadas (APP's) (A=a+b+c+d)										
a) APP 1				0	0	0	0	0	0	0
b) APP 2				0	0	0	0	0	0	0
c) APP 3				0	0	0	0	0	0	0
d) APP XX				0	0	0	0	0	0	0
B. Otros Instrumentos (B=a+b+c+d)										
a) Otro Instrumento 1				0	0	0	0	0	0	0
b) Otro Instrumento 2				0	0	0	0	0	0	0
c) Otro Instrumento 3				0	0	0	0	0	0	0
d) Otro Instrumento XX				0	0	0	0	0	0	0
C. Total de Obligaciones Diferentes de Financiamiento (C=A+B)				0	0	0	0	0	0	0

Balance Presupuestario - LDF

Tribunal para Menores Infractores del Poder Judicial del Estado de Durango

Balance Presupuestario - LDF
Del 1 de enero al 31 de marzo de 2023 (b)
(PESOS)

Concepto (c)	Estimado/ Aprobado	Devengado	Recaudado/ Pagado
A. Ingresos Totales (A = A1+A2+A3)	16,610,690	3,776,131	3,517,708
A1. Ingresos de Libre Disposición	16,610,690	3,776,131	3,517,708
A2. Transferencias Federales Etiquetadas	0	0	0
A3. Financiamiento Neto	0	0	0
B. Egresos Presupuestarios¹ (B = B1+B2)	16,610,690	3,320,006	3,320,006
B1. Gasto No Etiquetado (sin incluir Amortización de la Deuda Pública)	16,610,690	3,320,006	3,320,006
B2. Gasto Etiquetado (sin incluir Amortización de la Deuda Pública)	0	0	0
C. Remanentes del Ejercicio Anterior (C = C1 + C2)	0	0	0
C1. Remanentes de Ingresos de Libre Disposición aplicados en el periodo	0	0	0
C2. Remanentes de Transferencias Federales Etiquetadas aplicados en el periodo	0	0	0
I. Balance Presupuestario (I = A - B + C)	0	456,125	197,702
II. Balance Presupuestario sin Financiamiento Neto (II = I - A3)	0	456,125	197,702
III. Balance Presupuestario sin Financiamiento Neto y sin Remanentes del Ejercicio Anterior (III = II - C)	0	456,125	197,702

Concepto	Aprobado	Devengado	Pagado
E. Intereses, Comisiones y Gastos de la Deuda (E = E1+E2)	0	0	0
E1. Intereses, Comisiones y Gastos de la Deuda con Gasto No Etiquetado	0	0	0
E2. Intereses, Comisiones y Gastos de la Deuda con Gasto Etiquetado	0	0	0
IV. Balance Primario (IV = III + E)	0	456,125	197,702

Concepto	Estimado/ Aprobado	Devengado	Recaudado/ Pagado
F. Financiamiento (F = F1 + F2)	0	0	0
F1. Financiamiento con Fuente de Pago de Ingresos de Libre Disposición	0	0	0
F2. Financiamiento con Fuente de Pago de Transferencias Federales Etiquetadas	0	0	0
G. Amortización de la Deuda (G = G1 + G2)	0	0	0
G1. Amortización de la Deuda Pública con Gasto No Etiquetado	0	0	0
G2. Amortización de la Deuda Pública con Gasto Etiquetado	0	0	0
A3. Financiamiento Neto (A3 = F - G)	0	0	0

Concepto	Estimado/ Aprobado	Devengado	Recaudado/ Pagado
A1. Ingresos de Libre Disposición	16,610,690	3,776,131	3,517,708
A3.1 Financiamiento Neto con Fuente de Pago de Ingresos de Libre Disposición (A3.1 = F1 - G1)	0	0	0
F1. Financiamiento con Fuente de Pago de Ingresos de Libre Disposición	0	0	0
G1. Amortización de la Deuda Pública con Gasto No Etiquetado	0	0	0
B1. Gasto No Etiquetado (sin incluir Amortización de la Deuda Pública)	16,610,690	3,320,006	3,320,006
C1. Remanentes de Ingresos de Libre Disposición aplicados en el periodo	0	0	0
V. Balance Presupuestario de Recursos Disponibles (V = A1 + A3.1 - B1 + C1)	0	456,125	197,702
VI. Balance Presupuestario de Recursos Disponibles sin Financiamiento Neto (VI = V - A3.1)	0	456,125	197,702

Concepto	Estimado/ Aprobado	Devengado	Recaudado/ Pagado
A2. Transferencias Federales Etiquetadas	0	0	0
A3.2 Financiamiento Neto con Fuente de Pago de Transferencias Federales Etiquetadas (A3.2 = F2 - G2)	0	0	0
F2. Financiamiento con Fuente de Pago de Transferencias Federales Etiquetadas	0	0	0
G2. Amortización de la Deuda Pública con Gasto Etiquetado	0	0	0
B2. Gasto Etiquetado (sin incluir Amortización de la Deuda Pública)	0	0	0
C2. Remanentes de Transferencias Federales Etiquetadas aplicados en el periodo	0	0	0
VII. Balance Presupuestario de Recursos Etiquetados (VII = A2 + A3.2 - B2 + C2)	0	0	0
VIII. Balance Presupuestario de Recursos Etiquetados sin Financiamiento Neto (VIII = VII - A3.2)	0	0	0

FUENTE: Elaborados con información del CONAC. Criterios para la elaboración y presentación homogénea de la información financiera y de los formatos a que hace referencia la Ley de Disciplina Financiera de las Entidades Federativas y de sus Municipios.
NOTA: Se adjunta archivo con que contiene instructivo de llenado de los formatos "Cuadros CONAC Criterios"

Tribunal para Menores Infractores del Poder Judicial del Estado de Durango
 Estado Analítico de Ingresos Detallado - LDF
 del 1 de enero al 31 de marzo de 2023 (b)
 (Pesos)

Concepto (c)	Ingresos					Diferencia (e)
	Estimado (d)	Ampliaciones/ (Reducciones)	Modificado	Devengado	Recaudado	
Ingresos de Libre Disposición						
A. Impuestos	0	0	0	0	0	0
B. Cuotas y Aportaciones de Seguridad Social	0	0	0	0	0	0
C. Contribuciones de mejoras	0	0	0	0	0	0
D. Derechos	0	0	0	0	0	0
E. Productos	0	0	0	0	0	0
F. Aprovechamientos	0	0	0	0	0	0
G. Ingresos por Venta de Bienes y Servicios	0	0	0	0	0	0
H. Participaciones (H=h1+h2+h3+h4+h5+h6+h7+h8+h9+h10+h11)	0	0	0	0	0	0
h1) Fondo General de Participaciones	0	0	0	0	0	0
h2) Fondo de Fomento Municipal	0	0	0	0	0	0
h3) Fondo de Fiscalización y Recaudación	0	0	0	0	0	0
h4) Fondo de Compensación	0	0	0	0	0	0
h5) Fondo de Extracción de Hidrocarburos	0	0	0	0	0	0
h6) Impuesto Especial Sobre Producción y servicios	0	0	0	0	0	0
h7) 0.136% de la Recaudación Federal Participable	0	0	0	0	0	0
h8) 3.17% Sobre Extracción de Petróleo	0	0	0	0	0	0
h9) Gasolinas y Diésel	0	0	0	0	0	0
h10) Fondo del Impuesto Sobre la Renta	0	0	0	0	0	0
h11) Fondo de Estabilización de los Ingresos de las Entidades Federativas	0	0	0	0	0	0
I. Incentivos Derivados de la Colaboración Fiscal (I=i1+i2+i3+i4+i5)	0	0	0	0	0	0
i1) Tenencia o Uso de Vehículos	0	0	0	0	0	0
i2) Fondo de compensación ISAN	0	0	0	0	0	0
i3) Impuesto Sobre Automóviles Nuevos	0	0	0	0	0	0
i4) Fondo de Compensación de Repecos-Intermedios	0	0	0	0	0	0
i5) Otros Incentivos Económicos	0	0	0	0	0	0
J. Transferencias	16,610,690	0	16,610,690	3,320,006	3,320,006	13,290,684
K. Convenios	0	0	0	0	0	0
k1) Otros Convenios y Subsidios	0	0	0	0	0	0
L. Otros ingresos de Libre Disposición (L=l1+l2)	0	0	0	0	0	0
l1) Participaciones en Ingresos Locales	0	0	0	0	0	0
l2) Otros Ingresos de Libre Disposición	0	0	0	0	0	0
I. Total de ingresos de Libre Disposición (I=A+B+C+D+E+F+G+H+I+J+K+L)	16,610,690	0	16,610,690	3,320,006	3,320,006	13,290,684
Ingresos Excedentes de Ingresos de Libre Disposición						
Transferencias Federales Etiquetadas						
A. Aportaciones (A=a1+a2+a3+a4+a5+a6+a7+a8)	0	0	0	0	0	0
a1) Fondo de Aportaciones para la Nómina Educativa y Gasto Operativo	0	0	0	0	0	0

Tribunal para Menores Infractores del Poder Judicial del Estado de Durango
 Estado Analítico de Ingresos Detallado - LDF
 del 1 de enero al 31 de marzo de 2023 (b)
 (Pesos)

Concepto (c)	Ingresos					Diferencia (e)
	Estimado (d)	Ampliaciones/ (Reducciones)	Modificado	Devengado	Recaudado	
a2) Fondo de Aportaciones para los Servicios de Salud	0	0	0	0	0	0
a3) Fondo de Aportaciones para la Infraestructura Social	0	0	0	0	0	0
a4) Fondo de Aportaciones para el Fortalecimiento de los Municipios y de las Demarcaciones Territoriales del Distrito Federal	0	0	0	0	0	0
a5) Fondo de Aportaciones Múltiples	0	0	0	0	0	0
a6) Fondo de Aportaciones Para la Educación Tecnológica y de Adultos	0	0	0	0	0	0
a7) Fondo de Aportaciones para la Seguridad Pública de los Estados y del Distrito Federal	0	0	0	0	0	0
a8) Fondo de Aportaciones para el Fortalecimiento de las Entidades Federativas	0	0	0	0	0	0
B. Convenios (B=b1+b2+b3+b4)	0	0	0	0	0	0
b1) Convenios de Protección social en Salud	0	0	0	0	0	0
b2) Convenios de Descentralización	0	0	0	0	0	0
b3) Convenios de Reasignación	0	0	0	0	0	0
b4) Otros convenios y Subsidios	0	0	0	0	0	0
C. Fondos Distintos de Aportaciones (C=c1+c2)	0	0	0	0	0	0
c1) Fondo para Entidades Federativas y Municipios Productores de Hidrocarburos	0	0	0	0	0	0
c2) Fondo Minero	0	0	0	0	0	0
D. Transferencias, Subsidios y Subvenciones, y Pensiones y Jubilaciones	0	0	0	0	0	0
E. Otras Transferencias Federales Etiquetadas	0	0	0	0	0	0
II. Total de Transferencias federales Etiquetadas (II=A+B+C+D+E)	0	0	0	0	0	0
III. Ingresos Derivados de Financiamientos (III=A)	0	0	0	0	0	0
A. Ingresos Derivados de Financiamientos	0	0	0	0	0	0
IV. Total de Ingresos (IV=II+III)	16,610,690	0	16,610,690	3,320,006	3,320,006	13,290,684
Datos Informativos	0	0	0	0	0	0
1. Ingresos Derivados de Financiamientos con Fuente de Pago de Ingresos de Libre Disposición	0	0	0	0	0	0
2. Ingresos Derivados de Financiamientos con Fuente de Pago de Transferencias Federales Etiquetadas	0	0	0	0	0	0
3. Ingresos Derivados de financiamientos (3=1+2)	0	0	0	0	0	0

FUENTE: Elaborados con información del CONAC. Criterios para la elaboración y presentación homogénea de la información financiera y de los formatos a que hace referencia la Ley de Disciplina Financiera de
 NOTA: Se adjunta archivo que contiene instructivo de llenado de los formatos "Cuadros CONAC Criterios".

Tribunal para Menores Infractores del Poder Judicial del Estado de Durango
 Estado Analítico del Ejercicio del Presupuesto de Egresos Detallado - LDF
 Clasificación por Objeto del Gasto (Capítulo y Concepto)
 del 1 de enero al 31 de marzo de 2023

Concepto	Aprobado	Ampliaciones/ (Reducciones)	Modificado	Devengado	Pagado	Subejercicio
	1	2	3 = (1+2)	4	5	6 = (3-4)
I. Gasto No Etiquetado	16610690	0	16610690	3320006	3320006	13290684
A. Servicios Personales	14382489	0	14382489	2960653	2960653	11421836
a1) Remuneraciones al Personal de Carácter Permanente	2917790	0	2917790	674817	674817	2242973
a2) Remuneraciones al Personal de Carácter Transitorio	317520	0	317520	57600	57600	259920
a3) Remuneraciones Adicionales y Especiales	8813819	0	8813819	1758619	1758619	7055200
a4) Seguridad Social	926340	0	926340	227052	227052	699288
a5) Otras Prestaciones Sociales y Económicas	1407020	0	1407020	242565	242565	1164455
a6) Previsiones	0	0	0	0	0	0
a7) Pago de Estímulos a Servidores Públicos	0	0	0	0	0	0
B. Materiales y Suministros	685236	-110250	574986	88390	88390	486596
b1) Materiales de Administración Emisión de Documentos y Artículos Oficiales	416076	-110250	305826	31578	31578	274248
b2) Alimentos y Utensilios	66140	0	66140	13243	13243	52897
b3) Materias Primas y Materiales de Producción y Comercialización	0	0	0	0	0	0
b4) Materiales y Artículos de Construcción y de Reparación	0	0	0	0	0	0
b5) Productos Químicos, Farmacéuticos y de Laboratorio	0	0	0	0	0	0
b6) Combustibles, Lubrificantes y Aditivos	189790	0	189790	40519	40519	149271
b7) Vestuario, Blancos, Prendas de Protección y Artículos Deportivos	0	0	0	0	0	0
b8) Materiales y Suministros para Seguridad	0	0	0	0	0	0
b9) Herramientas, Refacciones y Accesorios Menores	13230	0	13230	3050	3050	10180
C. Servicios Generales	1542965	110250	1653215	270963	270963	1382252
c1) Servicios Básicos	192424	0	192424	35835	35835	156589
c2) Servicios de Arrendamiento	607962	110250	718212	155339	155339	562873
c3) Servicios Profesionales, Científicos, Técnicos y Otros Servicios	139453	0	139453	400	400	139053
c4) Servicios Financieros, Bancarios y Comerciales	51010	0	51010	12107	12107	38903
c5) Servicios de Instalación, Reparación, Mantenimiento y Conservación	245555	0	245555	26531	26531	219024
c6) Servicios de Comunicación Social y Publicidad	0	0	0	0	0	0
c7) Servicios de Traslado y Viáticos	255145	0	255145	30523	30523	224622
c8) Servicios Oficiales	34729	0	34729	349	349	34380
c9) Otros Servicios Generales	16687	0	16687	9879	9879	6808
D. Transferencias, Asignaciones, Subsidios y Otras Ayudas	0	0	0	0	0	0
d1) Transferencias Internas y Asignaciones al Sector Público	0	0	0	0	0	0
d2) Transferencias al Resto del Sector Público	0	0	0	0	0	0
d3) Subsidios y Subvenciones	0	0	0	0	0	0
d4) Ayudas Sociales	0	0	0	0	0	0
d5) Pensiones y Jubilaciones	0	0	0	0	0	0
d6) Transferencias a Fideicomisos Mandatos y Otros Análogos	0	0	0	0	0	0
d7) Transferencias a la Seguridad Social	0	0	0	0	0	0
d8) Donativos	0	0	0	0	0	0
d9) Transferencias al Exterior	0	0	0	0	0	0
E. Bienes Muebles	0	0	0	0	0	0
e1) Mobiliario y Equipo de Administración	0	0	0	0	0	0
e2) Mobiliario y Equipo Educativo y Recreativo	0	0	0	0	0	0
e3) Equipo e Instrumental Médico y de Laboratorio	0	0	0	0	0	0
e4) Vehículos y Equipo de Transporte	0	0	0	0	0	0
e5) Equipo de Defensa y Seguridad	0	0	0	0	0	0
e6) Maquinaria, Otros Equipos y Herramientas	0	0	0	0	0	0
e7) Activos Biológicos	0	0	0	0	0	0
e8) Bienes Inmuebles	0	0	0	0	0	0
e9) Activos Intangibles	0	0	0	0	0	0
F. Inversión Pública	0	0	0	0	0	0
f1) Obra Pública en Bienes de Dominio Público	0	0	0	0	0	0
f2) Obra Pública en Bienes Propios	0	0	0	0	0	0
f3) Proyectos Productivos y Acciones de Fomento	0	0	0	0	0	0
G. Inversiones Financieras y Otras Provisiones	0	0	0	0	0	0
g1) Inversiones para el fomento de Actividades Productivas	0	0	0	0	0	0
g2) Acciones y Participaciones de Capital	0	0	0	0	0	0
g3) Compra de Títulos y Valores	0	0	0	0	0	0
g4) Concesión de Préstamos	0	0	0	0	0	0
g5) Inversiones en Fideicomisos, Mandatos y Otros Análogos	0	0	0	0	0	0
g6) Otras Inversiones Financieras	0	0	0	0	0	0
g7) Provisiones para Contingencias y Otras Erogaciones Especiales	0	0	0	0	0	0
H. Participaciones y Aportaciones	0	0	0	0	0	0
h1) Participaciones	0	0	0	0	0	0
h2) Aportaciones	0	0	0	0	0	0
h3) Convenios	0	0	0	0	0	0
I. Deuda Pública	0	0	0	0	0	0
i1) Amortización de la Deuda Pública	0	0	0	0	0	0
i2) Intereses de la Deuda Pública	0	0	0	0	0	0
i3) Comisiones de la Deuda Pública	0	0	0	0	0	0
i4) Gastos de la Deuda Pública	0	0	0	0	0	0
i5) Costo por Coberturas	0	0	0	0	0	0
i6) Apoyos Financieros	0	0	0	0	0	0
i7) Adeudos de Ejercicios Fiscales Anteriores (Adefas)	0	0	0	0	0	0
II. Gasto Etiquetado	0	0	0	0	0	0
A. Servicios Personales	0	0	0	0	0	0
a1) Remuneraciones al Personal de Carácter Permanente	0	0	0	0	0	0
a2) Remuneraciones al Personal de Carácter Transitorio	0	0	0	0	0	0
a3) Remuneraciones Adicionales y Especiales	0	0	0	0	0	0

Tribunal para Menores Infractores del Poder Judicial del Estado de Durango
 Estado Analítico del Ejercicio del Presupuesto de Egresos Detallado - LDF
 Clasificación por Objeto del Gasto (Capítulo y Concepto)
 del 1 de enero al 31 de marzo de 2023

Concepto	Aprobado	Ampliaciones/ (Reducciones)	Modificado	Devengado	Pagado	Subejercicio
	1	2	3 = (1+2)	4	5	6 = (3-4)
a4) Seguridad Social	0	0	0	0	0	0
a5) Otras Prestaciones Sociales y Económicas	0	0	0	0	0	0
a6) Previsiones	0	0	0	0	0	0
a7) Pago de Estímulos a Servidores Públicos	0	0	0	0	0	0
B. Materiales y Suministros	0	0	0	0	0	0
b1) Materiales de Administración Emisión de Documentos y Artículos Oficiales	0	0	0	0	0	0
b2) Alimentos y Utensilios	0	0	0	0	0	0
b3) Materias Primas y Materiales de Producción y Comercialización	0	0	0	0	0	0
b4) Materiales y Artículos de Construcción y de Reparación	0	0	0	0	0	0
b5) Productos Químicos, Farmacéuticos y de Laboratorio	0	0	0	0	0	0
b6) Combustibles, Lubricantes y Aditivos	0	0	0	0	0	0
b7) Vestuario, Blancos, Prendas de Protección y Artículos Deportivos	0	0	0	0	0	0
b8) Materiales y Suministros para Seguridad	0	0	0	0	0	0
b9) Herramientas, Refacciones y Accesorios Menores	0	0	0	0	0	0
C. Servicios Generales	0	0	0	0	0	0
c1) Servicios Básicos	0	0	0	0	0	0
c2) Servicios de Arrendamiento	0	0	0	0	0	0
c3) Servicios Profesionales, Científicos, Técnicos y Otros Servicios	0	0	0	0	0	0
c4) Servicios Financieros, Bancarios y Comerciales	0	0	0	0	0	0
c5) Servicios de Instalación, Reparación, Mantenimiento y Conservación	0	0	0	0	0	0
c6) Servicios de Comunicación Social y Publicidad	0	0	0	0	0	0
c7) Servicios de Traslado y Viáticos	0	0	0	0	0	0
c8) Servicios Oficiales	0	0	0	0	0	0
c9) Otros Servicios Generales	0	0	0	0	0	0
D. Transferencias, Asignaciones, Subsidios y Otras Ayudas	0	0	0	0	0	0
d1) Transferencias Internas y Asignaciones al Sector Público	0	0	0	0	0	0
d2) Transferencias al Resto del Sector Público	0	0	0	0	0	0
d3) Subsidios y Subvenciones	0	0	0	0	0	0
d4) Ayudas Sociales	0	0	0	0	0	0
d5) Pensiones y Jubilaciones	0	0	0	0	0	0
d6) Transferencias a Fideicomisos Mandatos y Otros Análogos	0	0	0	0	0	0
d7) Transferencias a la Seguridad Social	0	0	0	0	0	0
d8) Donativos	0	0	0	0	0	0
d9) Transferencias al Exterior	0	0	0	0	0	0
E. Bienes Muebles	0	0	0	0	0	0
e1) Mobiliario y Equipo de Administración	0	0	0	0	0	0
e2) Mobiliario y Equipo Educativo y Recreativo	0	0	0	0	0	0
e3) Equipo e Instrumental Médico y de Laboratorio	0	0	0	0	0	0
e4) Vehículos y Equipo de Transporte	0	0	0	0	0	0
e5) Equipo de Defensa y Seguridad	0	0	0	0	0	0
e6) Maquinaria, Otros Equipos y Herramientas	0	0	0	0	0	0
e7) Activos Biológicos	0	0	0	0	0	0
e8) Bienes Inmuebles	0	0	0	0	0	0
e9) Activos Intangibles	0	0	0	0	0	0
F. Inversión Pública	0	0	0	0	0	0
f1) Obra Pública en Bienes de Dominio Público	0	0	0	0	0	0
f2) Obra Pública en Bienes Propios	0	0	0	0	0	0
f3) Proyectos Productivos y Acciones de Fomento	0	0	0	0	0	0
G. Inversiones Financieras y Otras Provisiones	0	0	0	0	0	0
g1) Inversiones para el fomento de Actividades Productivas	0	0	0	0	0	0
g2) Acciones y Participaciones de Capital	0	0	0	0	0	0
g3) Compra de Títulos y Valores	0	0	0	0	0	0
g4) Concesión de Préstamos	0	0	0	0	0	0
g5) Inversiones en Fideicomisos, Mandatos y Otros Análogos	0	0	0	0	0	0
g6) Otras Inversiones Financieras	0	0	0	0	0	0
g7) Provisiones para Contingencias y Otras Erogaciones Especiales	0	0	0	0	0	0
H. Participaciones y Aportaciones	0	0	0	0	0	0
h1) Participaciones	0	0	0	0	0	0
h2) Aportaciones	0	0	0	0	0	0
h3) Convenios	0	0	0	0	0	0
I. Deuda Pública	0	0	0	0	0	0
i1) Amortización de la Deuda Pública	0	0	0	0	0	0
i2) Intereses de la Deuda Pública	0	0	0	0	0	0
i3) Comisiones de la Deuda Pública	0	0	0	0	0	0
i4) Gastos de la Deuda Pública	0	0	0	0	0	0
i5) Costo por Coberturas	0	0	0	0	0	0
i6) Apoyos Financieros	0	0	0	0	0	0
i7) Adeudos de Ejercicios Fiscales Anteriores (Adefas)	0	0	0	0	0	0
Total del Gasto	16610690	0	16610690	3320006	3320006	13290684

Tribunal para Menores Infractores del Poder Judicial del Estado de Durango
 Estado Analítico del Ejercicio del Presupuesto de Egresos - LDF
 Clasificación Administrativa
 del 1 de enero al 31 de marzo de 2023
 (Pesos)

Concepto	Egresos					Subejercicio
	Aprobado	Ampliaciones/ (Reducciones)	Modificado	Devengado	Pagado	
I. Gasto No Etiquetado	16610690	0	16610690	3320006	3320006	13290684
A. Poder Ejecutivo	0	0	0	0	0	0
a.1 Despacho del Ejecutivo	0	0	0	0	0	0
a.2 Secretaría General de Gobierno	0	0	0	0	0	0
a.3 Secretaría de Finanzas y de Administración	0	0	0	0	0	0
a.4 Secretaría de Comunicaciones y Obras Públicas	0	0	0	0	0	0
a.5 Secretaría de Desarrollo Económico	0	0	0	0	0	0
a.6 Secretaría de Agricultura Ganadería y Desarrollo Rural	0	0	0	0	0	0
a.7 Secretaría de Educación	0	0	0	0	0	0
a.8 Secretaría de Contraloría	0	0	0	0	0	0
a.9 Secretaría de Recursos Naturales y Medio Ambiente	0	0	0	0	0	0
a.10 Secretaría de Seguridad Pública	0	0	0	0	0	0
a.11 Secretaría de Desarrollo Social	0	0	0	0	0	0
a.12 Fiscalía General del Estado	0	0	0	0	0	0
a.13 Secretaría de Turismo	0	0	0	0	0	0
a.14 Secretaría del Trabajo y Previsión Social	0	0	0	0	0	0
a.15 Erogaciones A Nivel Gobierno	0	0	0	0	0	0
a.16 Ramos Generales	0	0	0	0	0	0
B. Poder Legislativo	0	0	0	0	0	0
C. Poder Judicial	16610690	0	16610690	3320006	3320006	13290684
D. Organismos Autónomos	0	0	0	0	0	0
E. Entidades Paraestatales y Fideicomisos No Empresariales y No Financieras	0	0	0	0	0	0
F. Entidades Paraestatales Empresariales No Financieras con Participación Estatal Mayoritaria	0	0	0	0	0	0
G. Instituciones Públicas de la Seguridad Social	0	0	0	0	0	0
II. Gasto Etiquetado (I=A+B+C+D+E+F+G+H)	0	0	0	0	0	0
A. Poder Ejecutivo	0	0	0	0	0	0
a.1 Despacho del Ejecutivo	0	0	0	0	0	0
a.2 Secretaría General de Gobierno	0	0	0	0	0	0
a.3 Secretaría de Finanzas y de Administración	0	0	0	0	0	0
a.4 Secretaría de Comunicaciones y Obras Públicas	0	0	0	0	0	0
a.5 Secretaría de Desarrollo Económico	0	0	0	0	0	0
a.6 Secretaría de Agricultura Ganadería y Desarrollo Rural	0	0	0	0	0	0
a.7 Secretaría de Educación	0	0	0	0	0	0
a.8 Secretaría de Contraloría	0	0	0	0	0	0
a.9 Secretaría de Recursos Naturales y Medio Ambiente	0	0	0	0	0	0
a.10 Secretaría de Seguridad Pública	0	0	0	0	0	0

a.11	Secretaría de Desarrollo Social	0	0	0	0	0	0	0	0
a.12	Fiscalía General del Estado	0	0	0	0	0	0	0	0
a.13	Secretaría de Turismo	0	0	0	0	0	0	0	0
a.14	Secretaría del Trabajo y Previsión Social	0	0	0	0	0	0	0	0
a.15	Erogaciones A Nivel Gobierno	0	0	0	0	0	0	0	0
a.16	Ramos Generales	0	0	0	0	0	0	0	0
B.	Poder Legislativo	0	0	0	0	0	0	0	0
C.	Poder Judicial	0	0	0	0	0	0	0	0
D.	Organismos Autónomos	0	0	0	0	0	0	0	0
E.	Entidades Paraestatales y Fideicomisos No Empresariales y No Financieros	0	0	0	0	0	0	0	0
F.	Entidades Paraestatales Empresariales No Financieros con Participación	0	0	0	0	0	0	0	0
G.	Instituciones Públicas de la Seguridad Social	0	0	0	0	0	0	0	0
III. Total de Egresos		16610690	0	16610690	3320006	3320006	3320006	13290684	

Tribunal para Menores Infractores del Poder Judicial del Estado de Durango
 Estado Analítico del Ejercicio del Presupuesto de Egresos Detallado - LDF
 Clasificación Funcional (Finalidad y Función)
 del 1 de enero al 31 de marzo de 2023
 (Pesos)

Concepto	Egresos					Subejercicio
	Aprobado	Ampliaciones/ Reducciones	Modificado	Devengado	Pagado	
I. Gasto No Etiquetado (I=A+B+C+D)	16,610,690	0	16,610,690	3,320,006	3,320,006	13,290,684
A. Gobierno (A=a1+a2+a3+a4+a5+a6+a7+a8)	16,610,690	0	16,610,690	3,320,006	3,320,006	13,290,684
a1) Legislación	0	0	0	0	0	0
a2) Justicia	16,610,690	0	16,610,690	3,320,006	3,320,006	13,290,684
a3) Coordinación de la Política de Gobierno	0	0	0	0	0	0
a4) Relaciones Exteriores	0	0	0	0	0	0
a5) Asuntos Financieros y Hacendarios	0	0	0	0	0	0
a6) Seguridad Nacional	0	0	0	0	0	0
a7) Asuntos de Orden Público y de Seguridad Interior	0	0	0	0	0	0
a8) Otros Servicios Generales	0	0	0	0	0	0
B. Desarrollo Social (B=b1+b2+b3+b4+b5+b6+b7)	0	0	0	0	0	0
b1) Protección Ambiental	0	0	0	0	0	0
b2) Vivienda y Servicios a la Comunidad	0	0	0	0	0	0
b3) Salud	0	0	0	0	0	0
b4) Recreación, Cultura y Otras Manifestaciones Sociales	0	0	0	0	0	0
b5) Educación	0	0	0	0	0	0
b6) Protección Social	0	0	0	0	0	0
b7) Otros Asuntos Sociales	0	0	0	0	0	0
C. Desarrollo Económico (C=c1+c2+c3+c4+c5+c6+c7+c8+c9)	0	0	0	0	0	0
c1) Asuntos Económicos, Comerciales y Laborales en General	0	0	0	0	0	0
c2) Agropecuaria, Silvicultura, Pesca y Caza	0	0	0	0	0	0
c3) Combustibles y Energía	0	0	0	0	0	0
c4) Minería, Manufacturas y Construcción	0	0	0	0	0	0
c5) Transporte	0	0	0	0	0	0
c6) Comunicaciones	0	0	0	0	0	0
c7) Turismo	0	0	0	0	0	0
c8) Ciencia, Tecnología e Innovación	0	0	0	0	0	0
c9) Otras Industrias y Otros Asuntos Económicos	0	0	0	0	0	0
D. Otras No Clasificadas en Funciones Anteriores (D=d1+d2+d3+d4)	0	0	0	0	0	0
d1) Transacciones de la Deuda Pública / Costo Financiero de la Deuda	0	0	0	0	0	0
d2) Transferencias, Participaciones y Aportaciones Entre Diferentes Niveles y Ordenes de Gobierno	0	0	0	0	0	0
d3) Saneamiento del Sistema Financiero	0	0	0	0	0	0
d4) Adeudos de Ejercicios Fiscales Anteriores	0	0	0	0	0	0
II. Gasto Etiquetado (II=A+B+C+D)	0	0	0	0	0	0
A. Gobierno (A=a1+a2+a3+a4+a5+a6+a7+a8)	0	0	0	0	0	0
a1) Legislación	0	0	0	0	0	0
a2) Justicia	0	0	0	0	0	0
a3) Coordinación de la Política de Gobierno	0	0	0	0	0	0
a4) Relaciones Exteriores	0	0	0	0	0	0
a5) Asuntos Financieros y Hacendarios	0	0	0	0	0	0
a6) Seguridad Nacional	0	0	0	0	0	0
a7) Asuntos de Orden Público y de Seguridad Interior	0	0	0	0	0	0
a8) Otros Servicios Generales	0	0	0	0	0	0
B. Desarrollo Social (B=b1+b2+b3+b4+b5+b6+b7)	0	0	0	0	0	0
b1) Protección Ambiental	0	0	0	0	0	0
b2) Vivienda y Servicios a la Comunidad	0	0	0	0	0	0
b3) Salud	0	0	0	0	0	0
b4) Recreación, Cultura y Otras Manifestaciones Sociales	0	0	0	0	0	0
b5) Educación	0	0	0	0	0	0
b6) Protección Social	0	0	0	0	0	0
b7) Otros Asuntos Sociales	0	0	0	0	0	0
C. Desarrollo Económico (C=c1+c2+c3+c4+c5+c6+c7+c8+c9)	0	0	0	0	0	0
c1) Asuntos Económicos, Comerciales y Laborales en General	0	0	0	0	0	0
c2) Agropecuaria, Silvicultura, Pesca y Caza	0	0	0	0	0	0
c3) Combustibles y Energía	0	0	0	0	0	0
c4) Minería, Manufacturas y Construcción	0	0	0	0	0	0
c5) Transporte	0	0	0	0	0	0
c6) Comunicaciones	0	0	0	0	0	0
c7) Turismo	0	0	0	0	0	0
c8) Ciencia, Tecnología e Innovación	0	0	0	0	0	0
c9) Otras Industrias y Otros Asuntos Económicos	0	0	0	0	0	0
D. Otras No Clasificadas en Funciones Anteriores (D=d1+d2+d3+d4)	0	0	0	0	0	0
d1) Transacciones de la Deuda Pública / Costo Financiero de la Deuda	0	0	0	0	0	0
d2) Transferencias, Participaciones y Aportaciones Entre Diferentes Niveles y Ordenes de Gobierno	0	0	0	0	0	0
d3) Saneamiento del Sistema Financiero	0	0	0	0	0	0
d4) Adeudos de Ejercicios Fiscales Anteriores	0	0	0	0	0	0
III. Total de Egresos (III = I + II)	16,610,690	0	16,610,690	3,320,006	3,320,006	13,290,684

Tribunal para Menores Infractores del Poder Judicial del Estado de Durango
 Estado Analítico del Ejercicio del Presupuesto de Egresos Detallado - LDF
 Clasificación de Servicios Personales por Categoría
 del 1 de enero al 31 de marzo de 2023
 (Pesos)

Concepto	Egresos					Subejercicio
	Aprobado	Ampliaciones/ (Reducciones)	Modificado	Devengado	Pagado	
I. Gasto No Etiquetado	14382489	0	14382489	2960653	2960653	11421836
A. Personal Administrativo y de Servicio Público	14382489	0	14382489	2960653	2960653	11421836
B. Magisterio	0	0	0	0	0	0
C. Servicios de Salud	0	0	0	0	0	0
Personal Administrativo	0	0	0	0	0	0
Personal Médico, Paramédico y afin	0	0	0	0	0	0
D. Seguridad Pública	0	0	0	0	0	0
E. Gastos asociados a la implementación de nuevas leyes federales o reformas a las mismas	0	0	0	0	0	0
Nombre del Programa o Ley 1	0	0	0	0	0	0
Nombre del Programa o Ley 2	0	0	0	0	0	0
F. Sentencias laborales definitivas	0	0	0	0	0	0
II. Gasto Etiquetado	0	0	0	0	0	0
A. Personal Administrativo y de Servicio Público	0	0	0	0	0	0
B. Magisterio	0	0	0	0	0	0
C. Servicios de Salud	0	0	0	0	0	0
Personal Administrativo	0	0	0	0	0	0
Personal Médico, Paramédico y afin	0	0	0	0	0	0
D. Seguridad Pública	0	0	0	0	0	0
E. Gastos asociados a la implementación de nuevas leyes federales o reformas a las mismas	0	0	0	0	0	0
Nombre del Programa o Ley 1	0	0	0	0	0	0
Nombre del Programa o Ley 2	0	0	0	0	0	0
F. Sentencias laborales definitivas	0	0	0	0	0	0
III. Total del Gasto en Servicios Personales	14382489	0	14382489	2960653	2960653	11421836