



---

Tribunal para Menores Infractores  
del Poder Judicial del Estado

---

**CUENTA PÚBLICA**

**PRIMER TRIMESTRE 2024**

# INFORMACION CONTABLE

CUENTA PÚBLICA PRIMER TRIMESTRE  
TRIBUNAL PARA MENORES INFRACTORES

| 2024


**CUENTA PÚBLICA 2024**  
**Estado de Situación Financiera**  
**Al 31 de marzo 2024 y 31 de diciembre de 2023**  
**(Pesos)**


Ente Público: \_\_\_\_\_

**TRIBUNAL PARA MENORES INFRACTORES**

CONCEPTO	2024	2023	CONCEPTO	2024	2023
<b>ACTIVO</b>			<b>PASIVO</b>		
<b>Activo Circulante</b>			<b>Pasivo Circulante</b>		
Efectivo y Equivalentes	172,373.33	96,718.88	Cuentas por Pagar a Corto Plazo	1,669.59	139,208.32
Derechos a Recibir Efectivo o Equivalentes	28,071.49	42.27	Documentos por Pagar a Corto Plazo	0.00	0.00
Derechos a Recibir Bienes o Servicios	0.00	0.00	Porción a Corto Plazo de la Deuda Pública a Largo Plazo	0.00	0.00
Inventarios	0.00	0.00	Títulos y Valores a Corto Plazo	0.00	0.00
Almacenes	0.00	0.00	Pasivos Diferidos a Corto Plazo	0.00	0.00
Estimación por Pérdida o Deterioro de Activos Circulantes	0.00	0.00	Fondos y Bienes de Terceros en Garantía y/o Administración a Corto	0.00	0.00
Otros Activos Circulantes	0.00	0.00	Provisiones a Corto Plazo	0.00	0.00
<b>Total de Activos Circulantes</b>	<b>200,444.82</b>	<b>96,761.15</b>	Otros Pasivos a Corto Plazo	4,923.42	3,899.04
			<b>Total de Pasivos Circulantes</b>	<b>6,593.01</b>	<b>143,107.36</b>
<b>Activo No Circulante</b>			<b>Pasivo No Circulante</b>		
Inversiones Financieras a Largo Plazo	0.00	0.00	Cuentas por Pagar a Largo Plazo	0.00	0.00
Derechos a Recibir Efectivo o Equivalentes a Largo Plazo	12,000.00	12,000.00	Documentos por Pagar a Largo Plazo	0.00	0.00
Bienes Inmuebles, Infraestructura y Construcciones en Proceso	0.00	0.00	Deuda Pública a Largo Plazo	0.00	0.00
Bienes Muebles	3,187,815.59	3,187,815.59	Pasivos Diferidos a Largo Plazo	0.00	0.00
Activos Intangibles	11,808.80	11,808.80	Fondos y Bienes de Terceros en Garantía y/o en Administración a	0.00	0.00
Depreciación, Deterioro y Amortización Acumulada de Bienes	-2,874,647.66	-2,874,647.66	Provisiones a Largo Plazo	75,149.24	75,149.24
Activos Diferidos	0.00	0.00	<b>Total de Pasivos No Circulantes</b>	<b>75,149.24</b>	<b>75,149.24</b>
Estimación por Pérdida o Deterioro de Activos no Circulantes	0.00	0.00	<b>Total del Pasivo</b>	<b>81,742.25</b>	<b>218,256.60</b>
Otros Activos no Circulantes	0.00	0.00	<b>HACIENDA PÚBLICA/ PATRIMONIO</b>		
<b>Total de Activos No Circulantes</b>	<b>336,976.73</b>	<b>336,976.73</b>	<b>Hacienda Pública/Patrimonio Contribuido</b>	<b>1,919,414.97</b>	<b>1,919,414.97</b>
<b>Total del Activo</b>	<b>537,421.55</b>	<b>433,737.88</b>	Aportaciones	0.00	0.00
			Donaciones de Capital	0.00	0.00
			Actualización de la Hacienda Pública / Patrimonio	1,919,414.97	1,919,414.97
			<b>Hacienda Pública/Patrimonio Generado</b>	<b>-1,463,735.67</b>	<b>-1,703,933.69</b>
			Resultados del Ejercicio (Ahorro / Desahorro)	240,198.02	-424,567.46
			Resultados de Ejercicios Anteriores	-1,703,933.69	-1,279,366.23
			Revalúos	0.00	0.00
			Reservas	0.00	0.00
			Rectificaciones de Resultados de Ejercicios Anteriores	0.00	0.00
			<b>Exceso o Insuficiencia en la Actualización de la Hacienda Pública/Patrimonio</b>	<b>0.00</b>	<b>0.00</b>
			Resultado por Posición Monetaria	0.00	0.00
			Resultado por Tenencia de Activos no Monetarios	0.00	0.00
			<b>Total Hacienda Pública/ Patrimonio</b>	<b>455,679.30</b>	<b>215,481.28</b>
			<b>Total del Pasivo y Hacienda Pública / Patrimonio</b>	<b>537,421.55</b>	<b>433,737.88</b>

Bajo protesta de decir verdad declaramos que los Estados Financieros y sus Notas son razonablemente correctos y responsabilidad del emisor

  
 DR. ÁLVARO RODRIGUEZ ALCALÁ  
 MAGISTRADO PRESIDENTE

  
 C.P. ISABEL DE LA CRUZ RODRIGUEZ RAMIREZ  
 SECRETARIA ADMINISTRATIVA DE LA COMISION


**CUENTA PUBLICA 2024**  
**Estado de Actividades**  
**Del 1 de enero al 31 de marzo de 2024 y 31 de diciembre de 2023**  
**(Cifras en Pesos)**


Ente Público:

**TRIBUNAL PARA MENORES INFRACTORES**

Concepto	2024	2023
<b>INGRESOS Y OTROS BENEFICIOS</b>		
<b>Ingresos de Gestión</b>	<b>3.08</b>	<b>118.49</b>
Impuestos	0.00	0.00
Cuotas y Aportaciones de Seguridad Social	0.00	0.00
Contribuciones de Mejoras	0.00	0.00
Derechos	0.00	0.00
Productos	0.00	0.00
Aprovechamientos	0.00	0.00
Ingresos por Venta de Bienes y Prestación de Servicios	3.08	118.49
<b>Participaciones, Aportaciones, Convenios, Incentivos Derivados de la Colaboración Fiscal, Fondos</b>	<b>3,381,002.40</b>	<b>15,513,996.20</b>
Participaciones, Aportaciones, Convenios, Incentivos Derivados de la Colaboración Fiscal y Fondos Distintos de Aportaciones	0.00	0.00
Transferencias, Asignaciones, Subsidios y Subvenciones, y Pensiones y Jubilaciones	3,381,002.40	15,513,996.20
<b>Otros Ingresos y Beneficios</b>	<b>0.00</b>	<b>0.00</b>
Ingresos Financieros	0.00	0.00
Incremento por Variación de Inventarios	0.00	0.00
Disminución del Exceso de Estimaciones por Pérdida o Deterioro u Obsolescencia	0.00	0.00
Disminución del Exceso de Provisiones	0.00	0.00
Otros Ingresos y Beneficios Varios	0.00	0.00
<b>Total de Ingresos y Otros Beneficios</b>	<b>3,381,005.48</b>	<b>15,514,114.69</b>
<b>GASTOS Y OTRAS PÉRDIDAS</b>		
<b>Gastos de Funcionamiento</b>	<b>3,140,807.46</b>	<b>15,776,060.06</b>
Servicios Personales	2,748,298.40	13,564,303.70
Materiales y Suministros	74,332.85	544,611.95
Servicios Generales	318,176.21	1,667,144.41
<b>Transferencias, Asignaciones, Subsidios y Otras Ayudas</b>	<b>0.00</b>	<b>0.00</b>
Transferencias Internas y Asignaciones al Sector Público	0.00	0.00
Transferencias al Resto del Sector Público	0.00	0.00
Subsidios y Subvenciones	0.00	0.00
Ayudas Sociales	0.00	0.00
Pensionamientos y Jubilaciones	0.00	0.00
Transferencias a Fideicomisos, Mandatos y Contratos Análogos	0.00	0.00
Transferencias a la Seguridad Social	0.00	0.00
Donativos	0.00	0.00
Transferencias al Exterior	0.00	0.00
<b>Participaciones y Aportaciones</b>	<b>0.00</b>	<b>0.00</b>
Participaciones	0.00	0.00
Aportaciones	0.00	0.00
Convenios	0.00	0.00
<b>Intereses, Comisiones y Otros Gastos de la Deuda Pública</b>	<b>0.00</b>	<b>0.00</b>
Intereses de la Deuda Pública	0.00	0.00
Comisiones de la Deuda Pública	0.00	0.00
Gastos de la Deuda Pública	0.00	0.00
Costo por Coberturas	0.00	0.00
Apoyos Financieros	0.00	0.00
<b>Otros Gastos y Pérdidas Extraordinarias</b>	<b>0.00</b>	<b>162,622.09</b>
Estimaciones, Depreciaciones, Deterioros, Obsolescencia y Amortizaciones	0.00	162,622.09
Provisiones	0.00	0.00
Disminución de Inventarios	0.00	0.00
Otros Gastos	0.00	0.00
<b>Inversión Pública</b>	<b>0.00</b>	<b>0.00</b>
Inversión Pública no Capitalizable	0.00	0.00
<b>Total de Gastos y Otras Pérdidas</b>	<b>3,140,807.46</b>	<b>15,938,682.15</b>
<b>Resultados del Ejercicio (Ahorro/Desahorro)</b>	<b>240,198.02</b>	<b>-424,567.46</b>

Bajo protesta de decir verdad declaramos que los Estados Financieros y sus Notas son razonablemente correctos y son responsabilidad del emisor

  
 DR. ÁLVARO RODRÍGUEZ ALCALÁ  
 MAGISTRADO PRESIDENTE

  
 C.P. ISABEL DE LA CRUZ RODRÍGUEZ RAMÍREZ  
 SECRETARÍA ADMINISTRATIVA DE LA COMISIÓN

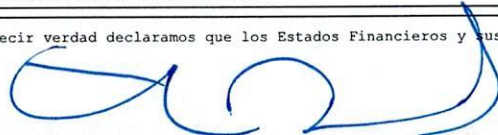
**CUENTA PUBLICA 2024**  
**Estado de Variación en la Hacienda Pública**  
**Del 1 de enero al 31 de diciembre de 2023 y al 31 de marzo de 2024**  
**(pesos)**

Ente Público:


**TRIBUNAL PARA MENORES INFRACTORES**

Concepto	Hacienda Pública/Patrimonio Contribuido	Hacienda Pública/Patrimonio Generado de Ejercicios Anteriores	Hacienda Pública/Patrimonio Generado del Ejercicio	Exceso o Insuficiencia en la Actualización de la Hacienda Pública / Patrimonio	TOTAL
<b>Hacienda Pública / Patrimonio Contribuido Neto de diciembre de 2023</b>	<b>1,919,414.97</b>	<b>0.00</b>	<b>0.00</b>	<b>0.00</b>	<b>1,919,414.97</b>
Aportaciones	0.00	0.00	0.00	0.00	0.00
Donaciones de Capital	0.00	0.00	0.00	0.00	0.00
Actualización de la Hacienda Pública/Patrimonio	1,919,414.97	0.00	0.00	0.00	1,919,414.97
<b>Hacienda Pública / Patrimonio Generado Neto de diciembre de 2023</b>	<b>0.00</b>	<b>-1,279,366.23</b>	<b>-424,567.46</b>	<b>0.00</b>	<b>-1,703,933.69</b>
Resultados del Ejercicio (Ahorro/Desahorro)	0.00	0.00	-424,567.46	0.00	-424,567.46
Resultados de Ejercicios Anteriores	0.00	-1,279,366.23	0.00	0.00	-1,279,366.23
Revalúos	0.00	0.00	0.00	0.00	0.00
Reservas	0.00	0.00	0.00	0.00	0.00
Rectificaciones de Resultados de Ejercicios Anteriores	0.00	0.00	0.00	0.00	0.00
<b>Exceso o Insuficiencia en la Actualización de la Hacienda Pública / Patrimonio Neto de diciembre de 2023</b>	<b>0.00</b>	<b>0.00</b>	<b>0.00</b>	<b>0.00</b>	<b>0.00</b>
Resultado por Posición Monetaria	0.00	0.00	0.00	0.00	0.00
Resultado por Tenencia de Activos no Monetarios	0.00	0.00	0.00	0.00	0.00
<b>Hacienda Pública/Patrimonio Neto Final de diciembre de 2023</b>	<b>1,919,414.97</b>	<b>-1,279,366.23</b>	<b>-424,567.46</b>	<b>0.00</b>	<b>215,481.28</b>
<b>Cambios en la Hacienda Pública / Patrimonio Contribuido Neto de marzo de 2024</b>	<b>0.00</b>	<b>0.00</b>	<b>0.00</b>	<b>0.00</b>	<b>0.00</b>
Aportaciones	0.00	0.00	0.00	0.00	0.00
Donaciones de Capital	0.00	0.00	0.00	0.00	0.00
Actualización de la Hacienda Pública/Patrimonio	0.00	0.00	0.00	0.00	0.00
<b>Variaciones de la Hacienda Pública / Patrimonio Generado Neto de marzo de 2024</b>	<b>0.00</b>	<b>-424,567.46</b>	<b>664,765.48</b>	<b>0.00</b>	<b>240,198.02</b>
Resultados del Ejercicio (Ahorro/Desahorro)	0.00	0.00	664,765.48	0.00	664,765.48
Resultados de Ejercicios Anteriores	0.00	-424,567.46	0.00	0.00	-424,567.46
Revalúos	0.00	0.00	0.00	0.00	0.00
Reservas	0.00	0.00	0.00	0.00	0.00
Rectificaciones de Resultados de Ejercicios Anteriores	0.00	0.00	0.00	0.00	0.00
<b>Cambios en el Exceso o Insuficiencia en la Actualización de la Hacienda Pública / Patrimonio Neto de marzo de 2024</b>	<b>0.00</b>	<b>0.00</b>	<b>0.00</b>	<b>0.00</b>	<b>0.00</b>
Resultado por Posición Monetaria	0.00	0.00	0.00	0.00	0.00
Resultado por Tenencia de Activos no Monetarios	0.00	0.00	0.00	0.00	0.00
<b>Hacienda Pública / Patrimonio Neto Final de marzo de 2024</b>	<b>1,919,414.97</b>	<b>-1,703,933.69</b>	<b>240,198.02</b>	<b>0.00</b>	<b>455,679.30</b>

Bajo protesta de decir verdad declaramos que los Estados Financieros y sus Notas son razonablemente correctos y responsabilidad del emisor



DR. ÁLVARO RODRIGUEZ ALCALÁ  
MAGISTRADO PRESIDENTE



C.P. ISABEL DE LA CRUZ RODRIGUEZ RAMIREZ  
SECRETARIA ADMINISTRATIVA DE LA COMISIÓN


CUENTA PUBLICA 2024  
Estado de Cambios en la Situación Financiera  
Del 1 de enero al 31 de diciembre de 2023 y al 31 de marzo de 2024  
(Pesos)


Ente Público: \_\_\_\_\_

TRIBUNAL PARA MENORES INFRACTORES

Concepto	Origen	Aplicación	Concepto	Origen	Aplicación
<b>ACTIVO</b>	<b>0.00</b>	<b>103,683.67</b>	<b>PASIVO</b>	<b>1,024.38</b>	<b>137,538.73</b>
<b>Activo Circulante</b>	<b>0.00</b>	<b>103,683.67</b>	<b>Pasivo Circulante</b>	<b>1,024.38</b>	<b>137,538.73</b>
Efectivo y Equivalentes	0.00	75,654.45	Cuentas por Pagar a Corto Plazo	0.00	137,538.73
Derechos a Recibir Efectivo o Equivalentes	0.00	28,029.22	Documentos por Pagar a Corto Plazo	0.00	0.00
Derechos a Recibir Bienes o Servicios	0.00	0.00	Porción a Corto Plazo de la Deuda Pública a Largo Plazo	0.00	0.00
Inventarios	0.00	0.00	Títulos y Valores a Corto Plazo	0.00	0.00
Almacenes	0.00	0.00	Pasivos Diferidos a Corto Plazo	0.00	0.00
Estimación por Pérdida o Deterioro de Activos Circulantes	0.00	0.00	Fondos y Bienes de Terceros en Garantía y/o Administración a Corto Plazo	0.00	0.00
Otros Activos Circulantes	0.00	0.00	Provisiones a Corto Plazo	0.00	0.00
<b>Activo No Circulante</b>	<b>0.00</b>	<b>0.00</b>	Otros Pasivos a Corto Plazo	1,024.38	0.00
Inversiones Financieras a Largo Plazo	0.00	0.00	<b>Pasivo No Circulante</b>	<b>0.00</b>	<b>0.00</b>
Derechos a Recibir Efectivo o Equivalentes a Largo Plazo	0.00	0.00	Cuentas por Pagar a Largo Plazo	0.00	0.00
Bienes Inmuebles, Infraestructura y Construcciones en Proceso	0.00	0.00	Documentos por Pagar a Largo Plazo	0.00	0.00
Bienes Muebles	0.00	0.00	Deuda Pública a Largo Plazo	0.00	0.00
Activos Intangibles	0.00	0.00	Pasivos Diferidos a Largo Plazo	0.00	0.00
Depreciación, Deterioro y Amortización Acumulada de Bienes	0.00	0.00	Fondos y Bienes de Terceros en Garantía y/o en Administración a Largo Plazo	0.00	0.00
Activos Diferidos	0.00	0.00	Provisiones a Largo Plazo	0.00	0.00
Estimación por Pérdida o Deterioro de Activos no Circulantes	0.00	0.00	<b>HACIENDA PÚBLICA/ PATRIMONIO</b>	<b>664,765.48</b>	<b>424,567.46</b>
Otros Activos no Circulantes	0.00	0.00	<b>Hacienda Pública/Patrimonio Contribuido</b>	<b>0.00</b>	<b>0.00</b>
			Aportaciones	0.00	0.00
			Donaciones de Capital	0.00	0.00
			Actualización de la Hacienda Pública / Patrimonio	0.00	0.00
			<b>Hacienda Pública/Patrimonio Generado</b>	<b>664,765.48</b>	<b>424,567.46</b>
			Resultados del Ejercicio (Ahorro / Desahorro)	664,765.48	0.00
			Resultados de Ejercicios Anteriores	0.00	424,567.46
			Revalúos	0.00	0.00
			Reservas	0.00	0.00
			Rectificaciones de Resultados de Ejercicios Anteriores	0.00	0.00
			<b>Exceso o Insuficiencia en la Actualización de la Hacienda Pública/Patrimonio</b>	<b>0.00</b>	<b>0.00</b>
			Resultado por Posición Monetaria	0.00	0.00
			Resultado por Tenencia de Activos no Monetarios	0.00	0.00

Bajo protesta de decir verdad declaramos que los Estados Financieros y sus Notas son razonablemente correctos y responsabilidad del emisor

  
\_\_\_\_\_  
DR. ÁLVARO RODRIGUEZ ALCALA  
MAGISTRADO PRESIDENTE

  
\_\_\_\_\_  
C.P. ISABEL DE LA CRUZ RODRIGUEZ RAMIREZ  
SECRETARIA ADMINISTRATIVA DE LA COMISIÓN

**CUENTA PUBLICA 2024**  
**Estado de Flujos de Efectivo**  
**Del 1 de enero al 31 de diciembre de 2023 y al 31 de marzo de 2024**  
**(Pesos)**

Ente Público:

TRIBUNAL PARA MENORES INFRACTORES

Concepto	2024	2023	Concepto	2024	2023
<b>Flujos de Efectivo de las Actividades de Gestión</b>			<b>Flujos de Efectivo de las Actividades de Inversión</b>		
<b>Origen</b>	<b>3,381,005.48</b>	<b>15,514,114.69</b>	<b>Origen</b>	<b>0.00</b>	<b>0.00</b>
Impuestos	0.00	0.00	Bienes Inmuebles, Infraestructura y Construcciones en Pro	0.00	0.00
Cuotas y Aportaciones de Seguridad Social	0.00	0.00	Bienes Muebles	0.00	0.00
Contribuciones de mejoras	0.00	0.00	Otros Origenes de Inversión	0.00	0.00
Derechos	0.00	0.00	<b>Aplicación</b>	<b>0.00</b>	<b>158,705.40</b>
Productos de Tipo Corriente	0.00	0.00	Bienes Inmuebles, Infraestructura y Construcciones en Pro	0.00	0.00
Aprovechamientos de Tipo Corriente	0.00	0.00	Bienes Muebles	0.00	158,705.40
Ingresos por Venta de Bienes y Servicios	3.08	118.49	Otras Aplicaciones de Inversión	0.00	0.00
Ingresos no Comprendidos en las Fracciones de la Ley de Ingresos Causados en Ejercicios Fiscales Anteriores Pendientes de Liquidación o Pago	0.00	0.00	<b>Flujos Netos de Efectivo por Actividades de Inversión</b>	<b>0.00</b>	<b>-158,705.40</b>
Participaciones y Aportaciones	0.00	0.00	<b>Flujo de Efectivo de las Actividades de Financiamiento</b>		
Transferencias, Asignaciones y Subsidios y Otras Ayudas	3,381,002.40	15,513,996.20	<b>Origen</b>	<b>665,789.86</b>	<b>811,399.05</b>
Otros Origenes de Operación	0.00	0.00	Endeudamiento Neto	0.00	0.00
<b>Aplicación</b>	<b>3,140,807.46</b>	<b>15,776,060.06</b>	Interno	0.00	0.00
Servicios Personales	2,748,298.40	13,564,303.70	Externo	0.00	0.00
Materiales y Suministros	74,332.85	544,611.95	Otros Origenes de Financiamiento	665,789.86	811,399.05
Servicios Generales	318,176.21	1,667,144.41	<b>Aplicación</b>	<b>830,333.43</b>	<b>502,295.86</b>
Transferencias Internas y Asignaciones al Sector Público	0.00	0.00	Servicios de la Deuda	0.00	0.00
Transferencias Al resto del Sector Público	0.00	0.00	Interno	0.00	0.00
Subsidios y Subvenciones	0.00	0.00	Externo	0.00	0.00
Ayudas Sociales	0.00	0.00	Otras Aplicaciones de Financiamiento	830,333.43	502,295.86
Pensiones y Jubilaciones	0.00	0.00	<b>Flujos netos de Efectivo por Actividades de Financiamiento</b>	<b>-164,543.57</b>	<b>309,103.19</b>
Transferencias a Fideicomisos, Mandatos y Contratos Análogos	0.00	0.00	<b>Incremento/Disminución Neta en el Efectivo y Equivalentes al</b>	<b>75,654.45</b>	<b>-274,169.67</b>
Transferencias a la Seguridad Social	0.00	0.00	<b>Efectivo y Equivalente al Efectivo al Inicio del Ejercicio</b>	<b>96,718.88</b>	<b>370,888.55</b>
Donativos	0.00	0.00	<b>Efectivo y Equivalente al Efectivo al Final del Ejercicio</b>	<b>172,373.33</b>	<b>96,718.88</b>
Transferencias al Exterior	0.00	0.00			
Participaciones	0.00	0.00			
Aportaciones	0.00	0.00			
Convenios	0.00	0.00			
Otras Aplicaciones de Operación	0.00	162,622.09			
<b>Flujos Netos de Efectivo por Actividades de Operación</b>	<b>240,198.02</b>	<b>-424,567.46</b>			

Bajo protesta de decir verdad declaramos que los Estados Financieros y sus Notas son razonablemente correctos y responsabilidad del emisor

DR. ALVARO RODRIGUEZ ALCALA  
MAGISTRADO PRESIDENTE

C.P. ISABEL DE LA CRUZ RODRIGUEZ RAMIREZ  
SECRETARIA ADMINISTRATIVA DE LA COMISION

## PASIVOS CONTINGENTES

1.- En cumplimiento a lo ordenado en el punto quinto de la Sexta Sesión Ordinaria de la Comisión de Administración del Tribunal para Menores Infractores del Poder Judicial del Estado, de fecha (05) cinco de junio de 2017, en la que se acordó la creación de un Fondo de Contingencias por la cantidad de \$70,860.32 (son setenta mil ochocientos sesenta pesos 32/100 M.N.) cantidad que se obtuvo de economías del ejercicio presupuestal 2016, el fondo antes mencionado tiene la finalidad de hacer frente a la demandas laborales que puedan existir en un futuro, por lo tanto en junio del año 2017 se abrió una cuenta bancaria especial para el resguardo de dicho fondo misma que se identifica en el Estado de Situación Financiera, en el Pasivo No circulante, en la cuenta Provisiones a Largo Plazo. En diciembre de 2017 se acordó el fortalecimiento del Fondo de Contingencias por la cantidad de \$154,190.44 (son ciento cincuenta y cuatro mil ciento noventa pesos 44/100 M.N.) cantidad que se obtuvo de economías del ejercicio presupuestal 2017. Lo anterior nos da un total de \$225,050.76 (son doscientos veinticinco mil cincuenta pesos 76/100 M.N.) en la cuenta Fondo de Contingencias.

2.- En la décima segunda sesión ordinaria de la Comisión de Administración del Tribunal para Menores Infractores del Poder Judicial del Estado de Durango del año 2020, se hizo del conocimiento de este cuerpo colegiado que en el ejercicio presupuestal 2020 existió un evento extraordinario como lo es la obligación subjudice del pago de prestaciones del Lic. Carlos Alberto Lerma Burciaga, por lo tanto se sometió a consideración de esta Comisión de Administración la creación de un Fondo de Obligaciones Laborales a Largo Plazo con la cantidad de \$391,740.86 (son: trescientos noventa y un mil setecientos cuarenta pesos 86/100 M.N.) que representa el remanente en el capítulo de SERVICIOS PERSONALES en el ejercicio 2020 por lo tanto es necesaria la apertura de la partida 55221001 LIQUIDACIONES Y FINIQUITOS que es parte integrante del rubro 55221000 FONDO PARA OBLIGACIONES A LARGO PLAZO; la cantidad antes mencionada resultó aprobada por unanimidad y quedó en custodia del departamento de Recursos Humanos del Tribunal Superior de Justicia para su futura ejecución de ser necesario.

La suma de los dos puntos anteriores da un total de \$616,791.62 (son seiscientos dieciséis mil setecientos noventa y un pesos 62/100 M.N.) en la cuenta de Provisiones a Largo Plazo.

3.- Mediante oficio número SG.75/2021 se hizo del conocimiento a la Secretaria de Administración de la Comisión que los señores miembros de la Comisión de Administración del Tribunal para Menores Infractores del Poder Judicial del Estado de Durango en su Segunda Sesión Extraordinaria celebrada del día ocho de mayo de 2021, en relación al oficio 645/2021, donde se hace referencia al acuerdo tomado por el H. Consejo de la Judicatura del Poder Judicial del Estado de Durango en la sesión

---




---

extraordinaria celebrada el día seis de mayo de 2021, mediante el cual se acordó la restitución de sus derechos y prestaciones laborales en favor del licenciado Carlos Alberto Lerma Burciaga, para dar cumplimiento a lo anterior acordaron de manera unánime autorizar la liberación del recurso económico del Fondo de Obligaciones Laborales a Largo Plazo en custodia del Tribunal Superior de Justicia por la cantidad de \$391,740.86 (son: trescientos noventa y un mil setecientos cuarenta pesos 86/100 M.N.), así como del Fondo de Contingencias en custodia del propio Tribunal para Menores Infractores por la cantidad de \$149,901.52 (son: ciento cuarenta y nueve mil novecientos un pesos 52/100 M.N.) cantidades pagadas el día 12 de mayo de 2021, siendo la cantidad de \$75,149.24 (son: setenta y cinco mil ciento cuarenta y nueve pesos 24/100 M.N.) el saldo remanente en la cuenta de Fondo Contingente.



**DR. Álvaro Rodríguez Alcalá**  
**Magistrado Presidente**



**C.P. Isabel de la Cruz Rodríguez Ramírez**  
**Secretaria Administrativa de la Comisión**


**CUENTA PUBLICA 2024**  
**Estado Analítico del Activo**  
**Del 1 de enero al 31 de diciembre de 2023 y al 31 de marzo de 2024**  
**(Pesos)**

Ente Público:


**TRIBUNAL PARA MENORES INFRACTORES**

Concepto	Saldo Inicial	Cargos del Periodo	Abonos del Periodo	Saldo Final	Variación del Periodo
	1	2	3	4 = (1+2-3)	(4-1)
<b>ACTIVO</b>	<b>433,737.88</b>	<b>695,866.13</b>	<b>592,182.46</b>	<b>537,421.55</b>	<b>103,683.67</b>
<b>Activo Circulante</b>	<b>96,761.15</b>	<b>695,866.13</b>	<b>592,182.46</b>	<b>200,444.82</b>	<b>103,683.67</b>
Efectivo y Equivalentes	96,718.88	635,707.08	560,052.63	172,373.33	75,654.45
Derechos a Recibir Efectivo o Equivalentes	42.27	33,243.08	5,213.86	28,071.49	28,029.22
Derechos a Recibir Bienes o Servicios	0.00	26,915.97	26,915.97	0.00	0.00
Inventarios	0.00	0.00	0.00	0.00	0.00
Almacenes	0.00	0.00	0.00	0.00	0.00
Estimación por Pérdida o Deterioro de Activos Circulantes	0.00	0.00	0.00	0.00	0.00
Otros Activos Circulantes	0.00	0.00	0.00	0.00	0.00
<b>Activo No Circulante</b>	<b>336,976.73</b>	<b>0.00</b>	<b>0.00</b>	<b>336,976.73</b>	<b>0.00</b>
Inversiones Financieras a Largo Plazo	0.00	0.00	0.00	0.00	0.00
Derechos a Recibir Efectivo o Equivalentes a Largo Plazo	12,000.00	0.00	0.00	12,000.00	0.00
Bienes Inmuebles, Infraestructura y Construcciones en Proceso	0.00	0.00	0.00	0.00	0.00
Bienes Muebles	3,187,815.59	0.00	0.00	3,187,815.59	0.00
Activos Intangibles	11,808.80	0.00	0.00	11,808.80	0.00
Depreciación, Deterioro y Amortización Acumulada de Bienes	-2,874,647.66	0.00	0.00	-2,874,647.66	0.00
Activos Diferidos	0.00	0.00	0.00	0.00	0.00
Estimación por Pérdida o Deterioro de Activos no Circulantes	0.00	0.00	0.00	0.00	0.00
Otros Activos no Circulantes	0.00	0.00	0.00	0.00	0.00

Bajo protesta de decir verdad declaramos que los Estados Financieros y sus Notas son razonablemente correctos y responsabilidad del emisor



DR. ÁLVARO RODRIGUEZ ALCALÁ  
MAGISTRADO PRESIDENTE




C.P. ISABEL DE LA CRUZ RODRIGUEZ RAMIREZ  
SECRETARIA ADMINISTRATIVA DE LA COMISIÓN


CUENTA PUBLICA 2024  
 Estado Analítico de la Deuda y Otros Pasivos  
 Del 1 de enero al 31 de diciembre de 2023 y al 31 de marzo de 2024  
 (Pesos)

Ente Público: TRIBUNAL PARA MENORES INFRACTORES

Denominación de las Deudas	Moneda de Contratación	Institución o País Acreedor	Saldo Inicial del Periodo	Saldo Final del Periodo
<b>DEUDA PÚBLICA</b>				
<b>Corto Plazo</b>				
<b>Deuda Interna</b>			<b>0.00</b>	<b>0.00</b>
Instituciones de Crédito			0.00	0.00
Títulos y Valores			0.00	0.00
Arrendamientos Financieros			0.00	0.00
<b>Deuda Externa</b>			<b>0.00</b>	<b>0.00</b>
Organismos Financieros Internacionales			0.00	0.00
Deuda Bilateral			0.00	0.00
Títulos y Valores			0.00	0.00
Arrendamientos Financieros			0.00	0.00
<b>Subtotal a Corto Plazo</b>			<b>0.00</b>	<b>0.00</b>
<b>Largo Plazo</b>				
<b>Deuda Interna</b>			<b>0.00</b>	<b>0.00</b>
Instituciones de Crédito			0.00	0.00
Títulos y Valores			0.00	0.00
Arrendamientos Financieros			0.00	0.00
<b>Deuda Externa</b>			<b>0.00</b>	<b>0.00</b>
Organismos Financieros Internacionales			0.00	0.00
Deuda Bilateral			0.00	0.00
Títulos y Valores			0.00	0.00
Arrendamientos Financieros			0.00	0.00
<b>Subtotal a Largo Plazo</b>			<b>0.00</b>	<b>0.00</b>
<b>Otros Pasivos</b>			<b>218,256.60</b>	<b>81,742.25</b>
<b>Total Deuda y Otros Pasivos</b>			<b>218,256.60</b>	<b>81,742.25</b>

Bajo protesta de decir verdad declaramos que los Estados Financieros y sus Notas son razonablemente correctos y responsabilidad del emisor

  
 DR. ÁLVARO RODRIGUEZ ALCALÁ  
 MAGISTRADO PRESIDENTE

  
 C.P. ISABEL DE LA CRUZ RODRIGUEZ RAMIREZ  
 SECRETARIA ADMINISTRATIVA DE LA COMISIÓN

**NOTAS A LOS ESTADOS FINANCIEROS**

**a) NOTAS DE DESGLOSE**

**I) NOTAS AL ESTADO DE SITUACIÓN FINANCIERA**

**ACTIVO**

**Activo Circulante**

**Efectivo y Equivalentes**

1. Se cuenta con 2 fondos fijos, fondo fijo de Secretaría Administrativa por \$15,000.00 y fondo fijo de Presidencia por \$10,000.00, mismas que se cancelan en diciembre y se aperturan nuevamente en enero con presupuesto del siguiente año.
2. Los saldos en las cuentas bancarias son los siguientes:

HSBC Integral	\$ 97,229.31
HSBC Fondo Contingente	75,144.02

En la primera de las cuentas están incluidos los impuestos retenidos en marzo de 2024, los cuales se depositarán en abril de 2024 al Tribunal Superior de Justicia para su correspondiente declaración.

**Derechos a recibir Efectivo y Equivalentes**

3. El saldo de \$ 28,071.49 representa \$ 25,000.00 de los fondo fijos y el resto corresponde a gastos por comprobar de los trabajadores de este Tribunal.

**Anticipo a Proveedores**

4. No existe Saldo.

**Activo No Circulante**

**Derechos a recibir Efectivo y Equivalentes a Largo Plazo**

5. Existe un saldo de \$12,000 que representa el Depósito en Garantía de un inmueble arrendado en septiembre de 2022.

**Bienes Muebles**

6. 

Mobiliario y Equipo de Administración	\$2,173,134.44
Mobiliario y Equipo Educativo y Recreativo	265,381.15
Equipo de Transporte	749,300.00
Total	<u>3,187,815.59</u>

**Activos Intangibles**

7. Software \$11,808.80

**Depreciación, Deterioro y Amortización Acumulada de Bienes**

8. Los porcentajes de depreciación tomados en cuenta son los siguientes:

Tipo de activo	Porcentaje de Depreciación
Mobiliario y Equipo	10%
Equipo de Cómputo	30%
Equipo de Transporte	20%
Equipo de Servicio	10%
Inmuebles	5%

La depreciación que se registró fue como sigue:

CONCEPTO	2023
Depreciación Acumulada de Mobiliario	513,164.70
Depreciación Acumulada de Muebles Excepto de Oficina	1,384.00
Depreciación Acumulada de Equipo de Cómputo y Tecnologías de la Información	1,204,577.4
Depreciación Acumulada de Otros Mobiliario y Equipo de Admón.	276,135.72
Depreciación Acumulada de Equipo y Aparatos Audiovisuales	97,110.28
Depreciación Acumulada de Cámaras Fotográficas y Video	36,815.88
Depreciación Acumulada de Automóviles y Equipo Terrestre	745,459.68
<b>TOTAL</b>	<b>2,874,647.66</b>

**PASIVO**

**Pasivo Circulante**

**1. Cuentas por pagar a corto plazo**

El saldo representa el adeudo del arrendamiento del vehículo oficial Terrain a la empresa GM FINANCIAL POR \$1,669.59.

**2. Otros Pasivos a Corto Plazo**

Su saldo representa los impuestos retenidos en marzo de 2024 los cuales se depositarán en abril de 2024 al Tribunal Superior de Justicia para su correspondiente declaración.

## **Pasivo No Circulante**

### **Provisiones a Largo Plazo**

2. En cumplimiento a lo ordenado en el punto quinto de la Sexta Sesión Ordinaria de la Comisión de Administración del Tribunal para Menores Infractores del Poder Judicial del Estado, de fecha (05) cinco de junio de 2017, en la que se acordó la creación de un Fondo de Contingencias por la cantidad de \$70,860.32 (son setenta mil ochocientos sesenta pesos 32/100 M.N.) cantidad que se obtuvo de economías del ejercicio presupuestal 2016, el fondo antes mencionado tiene la finalidad de hacer frente a la demandas laborales que puedan existir en un futuro, por lo tanto en junio del año 2017 se abrió una cuenta bancaria especial para el resguardo de dicho fondo misma que se identifica en el Estado de Situación Financiera, en el Pasivo No circulante, en la cuenta Provisiones a Largo Plazo. En diciembre de 2017 se acordó el fortalecimiento del Fondo de Contingencias por la cantidad de \$154,190.44 (son ciento cincuenta y cuatro mil ciento noventa pesos 44/100 M.N.) cantidad que se obtuvo de economías del ejercicio presupuestal 2017. Lo anterior nos da un total de \$225,050.76 (son doscientos veinticinco mil cincuenta pesos 76/100 M.N.) en la cuenta Fondo de Contingencias.

En la décima segunda sesión ordinaria de la Comisión de Administración del Tribunal para Menores Infractores del Poder Judicial del Estado de Durango del año 2020, se hizo del conocimiento de este cuerpo colegiado que en el ejercicio presupuestal 2020 existió un evento extraordinario como lo es la obligación subjudice del pago de prestaciones del Lic. Carlos Alberto Lerma Burciaga, por lo tanto se sometió a consideración de esta Comisión de Administración la creación de un Fondo de Obligaciones Laborales a Largo Plazo con la cantidad de \$391,740.86 (son: trescientos noventa y un mil setecientos cuarenta pesos 86/100 M.N.) que representa el remanente en el capítulo de SERVICIOS PERSONALES en el ejercicio 2020 por lo tanto es necesaria la apertura de la partida 55221001 LIQUIDACIONES Y FINIQUITOS que es parte integrante del rubro 55221000 FONDO PARA OBLIGACIONES A LARGO PLAZO; la cantidad antes mencionada resultó aprobada por unanimidad y quedó en custodia del departamento de Recursos Humanos del Tribunal Superior de Justicia para su futura ejecución de ser necesario.

Mediante oficio número SG.75/2021 se hizo del conocimiento a la Secretaria de Administración de la Comisión que los señores miembros de la Comisión de Administración del Tribunal para Menores Infractores del Poder Judicial del Estado de Durango en su Segunda Sesión Extraordinaria celebrada del día ocho de mayo de 2021, en relación al oficio 645/2021, donde se hace referencia al acuerdo tomado por el H. Consejo de la Judicatura del Poder Judicial del Estado de Durango en la sesión extraordinaria celebrada el día seis de mayo de 2021, mediante el cual se acordó la restitución de sus derechos y prestaciones laborales en favor del licenciado Carlos Alberto Lerma Burciaga, para dar cumplimiento a lo anterior acordaron de manera unánime autorizar la liberación del recurso económico del Fondo de Obligaciones Laborales a Largo Plazo en custodia del Tribunal Superior de Justicia por la cantidad de \$391,740.86 (son: trescientos noventa y un mil setecientos cuarenta pesos 86/100 M.N.), así como del Fondo de Contingencias en custodia del propio Tribunal para Menores Infractores por la cantidad de \$149,901.52 (son: ciento cuarenta y nueve mil novecientos un pesos 52/100 M.N.) cantidades pagadas el día 12 de mayo de 2021, siendo la cantidad de \$75,149.24 (son: setenta y cinco mil ciento cuarenta y nueve pesos 24/100 M.N.) el saldo remanente en la cuenta de Fondo Contingente.

**II) NOTAS AL ESTADO DE ACTIVIDADES**

**INGRESOS Y OTROS BENEFICIOS**

**Ingresos de Gestión**

**Ingresos por Venta de Bienes y Prestación de Servicios**

1. Se registran Ingresos por intereses bancarios que ascienden a la cantidad de \$ 3.08.

**Participaciones, Aportaciones, Convenios, Incentivos Derivados de la Colaboración Fiscal, Fondos Distintos de Aportaciones, Transferencias, Asignaciones, Subsidios y Subvenciones, y Pensiones y Jubilaciones.**

**Transferencias, Asignaciones, Subsidios y Subvenciones, y Pensiones y Jubilaciones.**

2. El principal ingreso con el que cuenta este Tribunal son las Transferencias de recursos que se reciben a través del Tribunal Superior de Justicia ya que ellos reciben la totalidad del presupuesto autorizado para el Poder Judicial del Estado de Durango.

**GASTOS Y OTRAS PÉRDIDAS**

**Gastos de Funcionamiento**

3. Lo erogado en el rubro de Servicios Personales es por un monto de \$ 2,748,298.40, cantidad que excede del 10% del total de los gastos ya que este rubro es el gasto principal del Poder Judicial en general.

**III) NOTAS AL ESTADO DE VARIACIÓN EN LA HACIENDA PÚBLICA**

1. Fue de la siguiente forma:  
 La variación entre el resultado de ejercicios anteriores del ejercicio de diciembre 2023 y marzo de 2024 es por: -424,567.46  
 La variación entre el resultado del ejercicio de diciembre 2023 y marzo 2024 es por: 664,765.48  
 Total de Variación en la Hacienda Pública 240,198.02

**IV) NOTAS AL ESTADO DE FLUJOS DE EFECTIVO**

1. El análisis de los saldos inicial y final que figuran en la última parte del Estado de Flujo de Efectivo en la cuenta de efectivo y equivalentes es como sigue:

	2024	2023
Efectivo en Bancos –Tesorería	0	0
Efectivo en Bancos- Dependencias	0	0
Inversiones temporales (hasta 3 meses)	0	0
Fondos con afectación específica	0	0
Depósitos de fondos de terceros y otros	81,742.25	218,256.60
<b>Total de Efectivo y Equivalentes</b>	<b>81,742.25</b>	<b>218,256.60</b>

2. No existe variación en activo fijo.

TRIBUNAL PARA MENORES INFRACTORES

---

V) CONCILIACIÓN ENTRE LOS INGRESOS PRESUPUESTARIOS Y CONTABLES, ASÍ COMO ENTRE LOS EGRESOS PRESUPUESTARIOS Y LOS GASTOS CONTABLES

<b>Tribunal para Menores Infractores del Poder Judicial del Estado</b> <b>Conciliación entre los Ingresos Presupuestarios y Contables</b> <b>Correspondiente del 1 de enero al 31 de marzo de 2024</b> <b>(Cifras en pesos)</b>		
<b>1. Ingresos Presupuestarios</b>		<b>\$3,381,002.40</b>
<b>2. Más ingresos contables no presupuestarios</b>		<b>\$ 3.08</b>
Incremento por variación de inventarios	\$0	
Disminución del exceso de estimaciones por pérdida o deterioro u obsolescencia	\$0	
Disminución del exceso de provisiones	\$0	
Otros ingresos y beneficios varios	\$ 3.08	
Otros ingresos contables no presupuestarios	\$0	
<b>3. Menos ingresos presupuestarios no contables</b>		<b>\$0</b>
Productos de capital	\$0	
Aprovechamientos capital	\$0	
Ingresos derivados de financiamientos	\$0	
Otros Ingresos presupuestarios no contables	\$0	
<b>4. Ingresos Contables (4 = 1 + 2 - 3)</b>		<b>\$3,381,005.48</b>



**Tribunal para Menores Infractores del Poder Judicial del Estado  
 Conciliación entre los Egresos Presupuestarios y los Gastos Contables  
 Correspondiente del 1 de enero al 31 de marzo de 2024  
 (Cifras en pesos)**

<b>1. Total de egresos (presupuestarios)</b>		<b>\$3,259,882.38</b>
--	--	-----------------------

<b>2. Menos egresos presupuestarios no contables</b>		<b>\$119,074.92</b>
Mobiliario y Equipo de Administración	\$0	
Mobiliario y Equipo de Educacional y Recreativo	\$0	
Equipo e Instrumental Médico de Laboratorio	\$0	
Vehículos y Equipo de Transporte	\$0	
Equipo de Defensa y Seguridad	\$0	
Maquinaria, otros Equipos y Herramienta	\$0	
Activos Biológicos	\$0	
Bienes Inmuebles	\$0	
Activos Intangibles	\$0	
Obra Pública en Bienes Propios	\$0	
Acciones y Participaciones de Capital	\$0	
Compra de Títulos y Valores	\$0	
Inversiones en Fideicomisos, Mandatos y Otros Análogos	\$0	
Provisiones para Contingencias y otras Erogaciones Especiales	\$0	
Amortización de la Deuda Pública	\$0	
Adeudos de Ejercicios Fiscales Anteriores (ADEFAS)	\$0	
Otros Egresos Presupuestales No Contables	\$119,074.92	

<b>3. Más Gastos Contables No Presupuestales</b>		<b>\$0</b>
Estimaciones, Depreciaciones, Deterioros, Obsolescencia y Amortizaciones	\$0	
Provisiones	\$0	
Disminución de Inventarios	\$0	
Aumento por Insuficiencia de Estimaciones por Pérdida Deterioro u Obsolescencia.	\$0	
Aumento por Insuficiencia de Provisiones	\$0	
Otros Gastos	\$0	
Otros Gastos Contables No Presupuestales	\$0	

<b>4. Total de Gasto Contable (4 = 1 - 2 + 3)</b>		<b>\$3,140,807.46</b>
---	--	-----------------------

**b) NOTAS DE MEMORIA (CUENTAS DE ORDEN)**

No existen cuentas de orden.

**c) NOTAS DE GESTIÓN ADMINISTRATIVA**

**1. Autorización e Historia.**

El Tribunal para Menores Infractores del Poder Judicial fue creado el 22 de septiembre de 2006, cuenta con dos sedes: Durango y Gómez Palacio. A partir del 22 de septiembre de 2022 la presidencia de este Tribunal está a cargo del Dr. Álvaro Rodríguez Alcalá.

**2. Organización y Objeto Social**

a) Objeto social:

- Posicionar a la justicia para menores como parte del desarrollo del Estado, a través de la impartición de una justicia social, correctiva y educativa, la cual contribuya a la protección de los jóvenes y al mantenimiento del orden social.
- Promover el interés superior del menor, a fin de reducir la necesidad de intervenir con arreglo de la ley, a través de la imposición de las medidas concretas.
- Garantizar la especialización del personal que tiene contacto de alguna forma con los menores, a través de la enseñanza profesional y la impartición de cursos de capacitación y actualización.
- Promover el interés superior del menor privilegiando las medidas que conduzcan a su reintegración familiar y social, así como la aplicación de los medios alternos de justicia.

b) Principal actividad: Impartición de Justicia.

c) Consideraciones fiscales del ente: A partir del 1 de julio de 2015 la administración de los Servicios Personales los absorbió el Departamento de Recursos Humanos del Tribunal Superior de Justicia, empleando para el timbrado de nómina el RFC propio del Poder Judicial del Estado de Durango.

d) Estructura organizacional básica.

El Tribunal para Menores Infractores del Poder Judicial del Estado cuenta para el despacho de sus asuntos con el siguiente personal:

- I. Magistrado Presidente;
- II. Jueces Especializados en materia minoril ;
- III. Secretario General de Acuerdos;
- IV. Secretarios de Acuerdos de los Juzgados;
- V. Secretarios Administrativos de los Juzgados;
- VI. Actuarios Notificadores;
- VII. Secretaria Administrativa de la Comisión de Administración;
- VIII. Titular del Centro de Documentación y Estadística Jurisdiccional;
- IX. Personal Operativo.

**3. Bases de Preparación de los Estados Financieros**

En la actualidad se observa la normatividad emitida por el CONAC y las disposiciones legales aplicables.

**4. Políticas de Contabilidad Significativas**

Para este periodo no se utilizó ninguna política nueva.

# INFORMACIÓN PRESUPUESTARIA

CUENTA PÚBLICA PRIMER TRIMESTRE  
TRIBUNAL PARA MENORES INFRACTORES

| 2024  
|

CUENTA PÚBLICA 2024  
 TRIBUNAL PARA MENORES INFRACTORES  
 Estado Analítico de Ingresos  
 Del 1 de enero al 31 de marzo de 2024

Rubro de Ingresos	Ingreso					Diferencia (6 = 5 - 1)
	Estimado	Ampliaciones y Reducciones	Modificado	Devengado	Recaudado	
	(1)	(2)	(3= 1 + 2)	(4)	(5)	
Impuestos	0.00	0.00	0.00	0.00	0.00	0.00
Cuotas y Aportaciones de Seguridad Social	0.00	0.00	0.00	0.00	0.00	0.00
Contribuciones de Mejoras	0.00	0.00	0.00	0.00	0.00	0.00
Derechos	0.00	0.00	0.00	0.00	0.00	0.00
Productos	0.00	0.00	0.00	0.00	0.00	0.00
Corriente	0.00	0.00	0.00	0.00	0.00	0.00
Capital	0.00	0.00	0.00	0.00	0.00	0.00
Aprovechamientos	0.00	0.00	0.00	0.00	0.00	0.00
Corriente	0.00	0.00	0.00	0.00	0.00	0.00
Capital	0.00	0.00	0.00	0.00	0.00	0.00
Ingresos por Ventas de Bienes y Servicios	0.00	0.00	0.00	0.00	0.00	0.00
Participaciones y Aportaciones	0.00	0.00	0.00	0.00	0.00	0.00
Transferencias, Asignaciones, Subsidios y Otras Ayudas	17,344,780.00	0.00	17,344,780.00	3,974,863.00	3,974,863.00	-13,369,917.00
Ingresos Derivados de Financiamientos	0.00	0.00	0.00	0.00	0.00	0.00
<b>Total</b>	<b>17,344,780.00</b>	<b>0.00</b>	<b>17,344,780.00</b>	<b>3,974,863.00</b>	<b>3,974,863.00</b>	<b>-13,369,917.00</b>
				<b>Ingresos excedentes<sup>1</sup></b>		

Estado Analítico de Ingresos Por Fuente de Financiamiento	Ingreso					Diferencia (6 = 5 - 1)
	Estimado	Ampliaciones y Reducciones	Modificado	Devengado	Recaudado	
	(1)	(2)	(3= 1 + 2)	(4)	(5)	
<b>Ingresos del Gobierno</b>	<b>17,344,780.00</b>	<b>0.00</b>	<b>17,344,780.00</b>	<b>3,974,863.00</b>	<b>3,974,863.00</b>	<b>-13,369,917.00</b>
Impuestos	0.00	0.00	0.00	0.00	0.00	0.00
Contribuciones de Mejoras	0.00	0.00	0.00	0.00	0.00	0.00
Derechos	0.00	0.00	0.00	0.00	0.00	0.00
Productos	0.00	0.00	0.00	0.00	0.00	0.00
Corriente	0.00	0.00	0.00	0.00	0.00	0.00
Capital	0.00	0.00	0.00	0.00	0.00	0.00
Aprovechamientos	0.00	0.00	0.00	0.00	0.00	0.00
Corriente	0.00	0.00	0.00	0.00	0.00	0.00
Capital	0.00	0.00	0.00	0.00	0.00	0.00
Participaciones y Aportaciones	0.00	0.00	0.00	0.00	0.00	0.00
Transferencias, Asignaciones, Subsidios y Otras Ayudas	17,344,780.00	0.00	17,344,780.00	3,974,863.00	3,974,863.00	-13,369,917.00
<b>Ingresos de Organismos y Empresas</b>	<b>0.00</b>	<b>0.00</b>	<b>0.00</b>	<b>0.00</b>	<b>0.00</b>	<b>0.00</b>
Cuotas y Aportaciones de Seguridad Social	0.00	0.00	0.00	0.00	0.00	0.00
Ingresos por Ventas de Bienes y Servicios	0.00	0.00	0.00	0.00	0.00	0.00
Transferencias, Asignaciones, Subsidios y Otras Ayudas	0.00	0.00	0.00	0.00	0.00	0.00
<b>Ingresos derivados de financiamiento</b>	<b>0.00</b>	<b>0.00</b>	<b>0.00</b>	<b>0.00</b>	<b>0.00</b>	<b>0.00</b>
Ingresos Derivados de Financiamientos	0.00	0.00	0.00	0.00	0.00	0.00
<b>Total</b>	<b>17,344,780.00</b>	<b>0.00</b>	<b>17,344,780.00</b>	<b>3,974,863.00</b>	<b>3,974,863.00</b>	<b>-13,369,917.00</b>
				<b>Ingresos excedentes<sup>1</sup></b>		

<sup>1</sup> Los ingresos excedentes se presentan para efectos de cumplimiento de la Ley General de Contabilidad Gubernamental y el importe reflejado debe ser siempre mayor a cero

CUENTA PUBLICA 2024  
 TRIBUNAL PARA MENORES INFRACTORES  
 Estado Analítico del Ejercicio del Presupuesto de Egresos  
 Clasificación Administrativa  
 Del 1 de enero al 31 de marzo de 2024

Concepto	Egresos					Subejercicio
	Aprobado	Ampliaciones/ (Reducciones)	Modificado	Devengado	Pagado	
	1	2	3 = (1 + 2)	4	5	
OFICINA DE LA PRESIDENCIA DEL TRIBUNAL PARA MENORES INFRACTORES	3,249,301.43	0.00	3,249,301.43	529,530.35	529,530.35	2,719,771.08
OFICINA DE LA SECRETARIA GENERAL DE ACUERDOS	965,892.69	0.00	965,892.69	172,933.18	172,933.18	792,959.51
OFICINA DE LA SALA UNITARIA	551,708.39	0.00	551,708.39	88,372.01	88,372.01	463,336.38
OFICINA DEL JUZGADO PRIMERO DE MENORES DURANGO	2,185,253.86	0.00	2,185,253.86	386,141.55	386,141.55	1,799,112.31
OFICINA DEL JUZGADO SEGUNDO DE MENORES DURANGO	1,793,242.95	0.00	1,793,242.95	337,970.28	337,970.28	1,455,272.67
OFICINA DEL JUZGADO TERCERO DE MENORES DURANGO	2,090,082.12	0.00	2,090,082.12	407,235.03	407,235.03	1,682,847.09
OFICINA DEL JUZGADO DE MENORES GOMEZ PALACIO	2,366,310.27	0.00	2,366,310.27	576,302.64	576,302.64	1,790,007.63
OFICINA DE LA DIRECCION ADMINISTRATIVA	4,142,988.28	0.00	4,142,988.28	761,397.34	761,397.34	3,381,590.94
<b>Total del Gasto</b>	<b>17,344,780.00</b>	<b>0.00</b>	<b>17,344,780.00</b>	<b>3,259,882.38</b>	<b>3,259,882.38</b>	<b>14,084,897.62</b>

CUENTA PUBLICA 2024  
 TRIBUNAL PARA MENORES INFRACTORES  
 Estado Analítico del Ejercicio del Presupuesto de Egresos  
 Clasificación Económica (por Tipo de Gasto)  
 Del 1 de enero al 31 de marzo de 2024

Concepto	Egresos					Subejercicio 6 = (3 - 4)
	Aprobado	Ampliaciones/ (Reducciones)	Modificado	Devengado	Pagado	
	1	2	3 = (1 + 2)	4	5	
<b>Gasto Corriente</b>	17,153,575.00	0.00	17,153,575.00	3,140,807.46	3,140,807.46	14,012,767.54
<b>Gasto de Capital</b>	191,205.00	0.00	191,205.00	119,074.92	119,074.92	72,130.08
<b>Amortización de la Deuda y Disminución de Pasivos</b>	0.00	0.00	0.00	0.00	0.00	0.00
<b>Pensiones y Jubilaciones</b>	0.00	0.00	0.00	0.00	0.00	0.00
<b>Participaciones</b>	0.00	0.00	0.00	0.00	0.00	0.00
<b>Total del Gasto</b>	<b>17,344,780.00</b>	<b>0.00</b>	<b>17,344,780.00</b>	<b>3,259,882.38</b>	<b>3,259,882.38</b>	<b>14,084,897.62</b>

CUENTA PÚBLICA 2024  
 TRIBUNAL PARA MENORES INFRACTORES  
 Estado Analítico del Ejercicio del Presupuesto de Egresos  
 Clasificación por Objeto del Gasto (Capítulo y Concepto)  
 Del 1 de enero al 31 de marzo de 2024

Concepto	Egresos					Subejercicio 6 = (3 - 4)
	Aprobado 1	Ampliaciones/ Reducciones 2	Modificado 3 = (1 + 2)	Devengado 4	Pagado 5	
<b>Servicios Personales</b>	<b>14,813,963.00</b>	<b>0.00</b>	<b>14,813,963.00</b>	<b>2,748,298.40</b>	<b>2,748,298.40</b>	<b>12,065,664.60</b>
Remuneraciones al Personal de Carácter Permanente	2,844,550.00	0.00	2,844,550.00	593,982.02	593,982.02	2,250,567.98
Remuneraciones al Personal de Carácter Transitorio	533,400.00	0.00	533,400.00	85,760.00	85,760.00	447,640.00
Remuneraciones Adicionales y Especiales	9,061,473.00	0.00	9,061,473.00	1,639,137.83	1,639,137.83	7,422,335.17
Seguridad Social	1,049,437.00	0.00	1,049,437.00	212,789.00	212,789.00	836,648.00
Otras Prestaciones Sociales y Económicas	1,325,103.00	0.00	1,325,103.00	216,629.55	216,629.55	1,108,473.45
Previsiones	0.00	0.00	0.00	0.00	0.00	0.00
Pago de Estímulos a Servidores Públicos	0.00	0.00	0.00	0.00	0.00	0.00
<b>Materiales y Suministros</b>	<b>603,735.00</b>	<b>0.00</b>	<b>603,735.00</b>	<b>74,332.85</b>	<b>74,332.85</b>	<b>529,402.15</b>
Materiales de Administración, Emisión de Documentos y Artículos Oficiales	321,118.00	0.00	321,118.00	17,771.08	17,771.08	303,346.92
Alimentos y Utensilios	69,447.00	0.00	69,447.00	11,004.69	11,004.69	58,442.31
Materias Primas y Materiales de Producción y Comercialización	0.00	0.00	0.00	0.00	0.00	0.00
Materiales y Artículos de Construcción y de Reparación	0.00	0.00	0.00	0.00	0.00	0.00
Productos Químicos, Farmacéuticos y de Laboratorio	0.00	0.00	0.00	0.00	0.00	0.00
Combustibles, Lubricantes y Aditivos	199,280.00	0.00	199,280.00	45,207.47	45,207.47	154,072.53
Vestuario, Blancos, Prendas de Protección y Artículos Deportivos	0.00	0.00	0.00	0.00	0.00	0.00
Materiales y Suministros Para Seguridad	0.00	0.00	0.00	0.00	0.00	0.00
Herramientas, Refacciones y Accesorios Menores	13,890.00	0.00	13,890.00	349.61	349.61	13,540.39
<b>Servicios Generales</b>	<b>1,735,877.00</b>	<b>0.00</b>	<b>1,735,877.00</b>	<b>318,176.21</b>	<b>318,176.21</b>	<b>1,417,700.79</b>
Servicios Básicos	198,049.00	0.00	198,049.00	36,038.09	36,038.09	162,010.91
Servicios de Arrendamiento	908,123.00	0.00	908,123.00	220,752.05	220,752.05	687,370.95
Servicios Profesionales, Científicos, Técnicos y Otros Servicios	146,425.00	0.00	146,425.00	0.00	0.00	146,425.00
Servicios Financieros, Bancarios y Comerciales	53,560.00	0.00	53,560.00	14,172.40	14,172.40	39,387.60
Servicios de Instalación, Reparación, Mantenimiento y Conservación	147,833.00	0.00	147,833.00	413.40	413.40	147,419.60
Servicios de Comunicación Social y Publicidad	0.00	0.00	0.00	0.00	0.00	0.00
Servicios de Traslado y Viáticos	227,901.00	0.00	227,901.00	45,956.27	45,956.27	181,944.73
Servicios Oficiales	36,465.00	0.00	36,465.00	844.00	844.00	35,621.00
Otros Servicios Generales	17,521.00	0.00	17,521.00	0.00	0.00	17,521.00
<b>Transferencias, Asignaciones, Subsidios y Otras Ayudas</b>	<b>0.00</b>	<b>0.00</b>	<b>0.00</b>	<b>0.00</b>	<b>0.00</b>	<b>0.00</b>
Transferencias Internas y Asignaciones al Sector Público	0.00	0.00	0.00	0.00	0.00	0.00
Transferencias al Resto del Sector Público	0.00	0.00	0.00	0.00	0.00	0.00
Subsidios y Subvenciones	0.00	0.00	0.00	0.00	0.00	0.00
Ayudas Sociales	0.00	0.00	0.00	0.00	0.00	0.00
Pensiones y Jubilaciones	0.00	0.00	0.00	0.00	0.00	0.00
Transferencias a Fidelcomisos, Mandatos y Otros Análogos	0.00	0.00	0.00	0.00	0.00	0.00
Transferencias a la Seguridad Social	0.00	0.00	0.00	0.00	0.00	0.00
Donativos	0.00	0.00	0.00	0.00	0.00	0.00
Transferencias al Exterior	0.00	0.00	0.00	0.00	0.00	0.00
<b>Bienes Muebles, Inmuebles e Intangibles</b>	<b>191,205.00</b>	<b>0.00</b>	<b>191,205.00</b>	<b>119,074.92</b>	<b>119,074.92</b>	<b>72,130.08</b>
Mobiliario y Equipo de Administración	191,205.00	0.00	191,205.00	119,074.92	119,074.92	72,130.08
Mobiliario y Equipo Educativo y Recreativo	0.00	0.00	0.00	0.00	0.00	0.00
Equipo e Instrumental Médico y de Laboratorio	0.00	0.00	0.00	0.00	0.00	0.00
Vehículos y Equipo de Transporte	0.00	0.00	0.00	0.00	0.00	0.00
Equipo de Defensa y Seguridad	0.00	0.00	0.00	0.00	0.00	0.00
Maquinaria, Otros Equipos y Herramientas	0.00	0.00	0.00	0.00	0.00	0.00
Activos Biológicos	0.00	0.00	0.00	0.00	0.00	0.00
Bienes Inmuebles	0.00	0.00	0.00	0.00	0.00	0.00
Activos Intangibles	0.00	0.00	0.00	0.00	0.00	0.00
<b>Inversión Pública</b>	<b>0.00</b>	<b>0.00</b>	<b>0.00</b>	<b>0.00</b>	<b>0.00</b>	<b>0.00</b>
Obra Pública en Bienes de Dominio Público	0.00	0.00	0.00	0.00	0.00	0.00
Obra Pública en Bienes Propios	0.00	0.00	0.00	0.00	0.00	0.00
Proyectos Productivos y Acciones de Fomento	0.00	0.00	0.00	0.00	0.00	0.00
<b>Inversiones Financieras y Otras Provisiones</b>	<b>0.00</b>	<b>0.00</b>	<b>0.00</b>	<b>0.00</b>	<b>0.00</b>	<b>0.00</b>
Inversiones Para el Fomento de Actividades Productivas	0.00	0.00	0.00	0.00	0.00	0.00
Acciones y Participaciones de Capital	0.00	0.00	0.00	0.00	0.00	0.00
Compra de Títulos y Valores	0.00	0.00	0.00	0.00	0.00	0.00
Concesión de Préstamos	0.00	0.00	0.00	0.00	0.00	0.00
Inversiones en Fidelcomisos, Mandatos y Otros Análogos	0.00	0.00	0.00	0.00	0.00	0.00
Otras Inversiones Financieras	0.00	0.00	0.00	0.00	0.00	0.00
Provisiones para Contingencias y Otras Erogaciones Especiales	0.00	0.00	0.00	0.00	0.00	0.00
<b>Participaciones y Aportaciones</b>	<b>0.00</b>	<b>0.00</b>	<b>0.00</b>	<b>0.00</b>	<b>0.00</b>	<b>0.00</b>
Participaciones	0.00	0.00	0.00	0.00	0.00	0.00
Aportaciones	0.00	0.00	0.00	0.00	0.00	0.00
Convenios	0.00	0.00	0.00	0.00	0.00	0.00
<b>Deuda Pública</b>	<b>0.00</b>	<b>0.00</b>	<b>0.00</b>	<b>0.00</b>	<b>0.00</b>	<b>0.00</b>
Amortización de la Deuda Pública	0.00	0.00	0.00	0.00	0.00	0.00
Intereses de la Deuda Pública	0.00	0.00	0.00	0.00	0.00	0.00
Comisiones de la Deuda Pública	0.00	0.00	0.00	0.00	0.00	0.00
Gastos de la Deuda Pública	0.00	0.00	0.00	0.00	0.00	0.00
Costo por Coberturas	0.00	0.00	0.00	0.00	0.00	0.00
Ayudas Financieras	0.00	0.00	0.00	0.00	0.00	0.00
Adeudos de Ejercicios Fiscales Anteriores (Adefas)	0.00	0.00	0.00	0.00	0.00	0.00
<b>Total del Gasto</b>	<b>17,344,780.00</b>	<b>0.00</b>	<b>17,344,780.00</b>	<b>3,259,882.38</b>	<b>3,259,882.38</b>	<b>14,084,897.62</b>



CUENTA PUBLICA 2024  
 TRIBUNAL PARA MENORES INFRACTORES  
 Estado Analítico del Ejercicio del Presupuesto de Egresos  
 Clasificación Funcional (Finalidad y Función)  
 Del 1 de enero al 31 de marzo de 2024

Concepto	Egresos					Subejercicio 6 = (3 - 4)
	Aprobado	Ampliaciones/ (Reducciones)	Modificado	Devengado	Pagado	
	1	2	3 = (1 + 2)	4	5	
<b>Gobierno</b>	<b>17,344,780.00</b>	<b>0.00</b>	<b>17,344,780.00</b>	<b>3,259,882.38</b>	<b>3,259,882.38</b>	<b>14,084,897.62</b>
Legislación	0.00	0.00	0.00	0.00	0.00	0.00
Justicia	17,344,780.00	0.00	17,344,780.00	3,259,882.38	3,259,882.38	14,084,897.62
Coordinación de la Política de Gobierno	0.00	0.00	0.00	0.00	0.00	0.00
Relaciones Exteriores	0.00	0.00	0.00	0.00	0.00	0.00
Asuntos Financieros y Hacendarios	0.00	0.00	0.00	0.00	0.00	0.00
Seguridad Nacional	0.00	0.00	0.00	0.00	0.00	0.00
Asuntos de Orden Público y de Seguridad Interior	0.00	0.00	0.00	0.00	0.00	0.00
Otros Servicios Generales	0.00	0.00	0.00	0.00	0.00	0.00
<b>Desarrollo Social</b>	<b>0.00</b>	<b>0.00</b>	<b>0.00</b>	<b>0.00</b>	<b>0.00</b>	<b>0.00</b>
Protección Ambiental	0.00	0.00	0.00	0.00	0.00	0.00
Vivienda y Servicios a la Comunidad	0.00	0.00	0.00	0.00	0.00	0.00
Salud	0.00	0.00	0.00	0.00	0.00	0.00
Recreación, Cultura y Otras Manifestaciones Sociales	0.00	0.00	0.00	0.00	0.00	0.00
Educación	0.00	0.00	0.00	0.00	0.00	0.00
Protección Social	0.00	0.00	0.00	0.00	0.00	0.00
Otros Asuntos Sociales	0.00	0.00	0.00	0.00	0.00	0.00
<b>Desarrollo Económico</b>	<b>0.00</b>	<b>0.00</b>	<b>0.00</b>	<b>0.00</b>	<b>0.00</b>	<b>0.00</b>
Asuntos Económicos, Comerciales y Laborales en General	0.00	0.00	0.00	0.00	0.00	0.00
Agropecuaria, Silvicultura, Pesca y Caza	0.00	0.00	0.00	0.00	0.00	0.00
Combustibles y Energía	0.00	0.00	0.00	0.00	0.00	0.00
Minería, Manufacturas y Construcción	0.00	0.00	0.00	0.00	0.00	0.00
Transporte	0.00	0.00	0.00	0.00	0.00	0.00
Comunicaciones	0.00	0.00	0.00	0.00	0.00	0.00
Turismo	0.00	0.00	0.00	0.00	0.00	0.00
Ciencia, Tecnología e Innovación	0.00	0.00	0.00	0.00	0.00	0.00
Otras Industrias y Otros Asuntos Económicos	0.00	0.00	0.00	0.00	0.00	0.00
<b>Otras no Clasificadas en Funciones Anteriores</b>	<b>0.00</b>	<b>0.00</b>	<b>0.00</b>	<b>0.00</b>	<b>0.00</b>	<b>0.00</b>
Transacciones de la Deuda Pública / Costo Financiero de la Deuda	0.00	0.00	0.00	0.00	0.00	0.00
Transferencias, Participaciones y Aportaciones entre Diferentes Niveles y Ordenes de Gobierno	0.00	0.00	0.00	0.00	0.00	0.00
Saneamiento del Sistema Financiero	0.00	0.00	0.00	0.00	0.00	0.00
Adeudos de Ejercicios Fiscales Anteriores	0.00	0.00	0.00	0.00	0.00	0.00
<b>Total del Gasto</b>	<b>17,344,780.00</b>	<b>0.00</b>	<b>17,344,780.00</b>	<b>3,259,882.38</b>	<b>3,259,882.38</b>	<b>14,084,897.62</b>

# INFORMACIÓN PROGRAMÁTICA

CUENTA PÚBLICA PRIMER TRIMESTRE  
TRIBUNAL PARA MENORES INFRACTORES

| 2024

CUENTA PUBLICA 2024  
 TRIBUNAL PARA MENORES INFRACTORES  
 Gasto por Categoría Programática  
 Del 1 de enero al 31 de marzo de 2024

Concepto	Egresos					Subejercicio 6 = (3 - 4)
	Aprobado	Ampliaciones/ (Reducciones)	Modificado	Devengado	Pagado	
	1	2	3 = (1 + 2)	4	5	
<b>Programas</b>						
<b>Subsidios: Sector Social y Privado o Entidades Federativas y Municipios</b>	0.00	0.00	0.00	0.00	0.00	0.00
Sujetos a Reglas de Operación	0.00	0.00	0.00	0.00	0.00	0.00
Otros Subsidios	0.00	0.00	0.00	0.00	0.00	0.00
<b>Desempeño de las Funciones</b>	17,344,780.00	0.00	17,344,780.00	3,259,882.38	3,259,882.38	14,084,897.62
Prestación de Servicios Públicos	17,344,780.00	0.00	17,344,780.00	3,259,882.38	3,259,882.38	14,084,897.62
Provisión de Bienes Públicos	0.00	0.00	0.00	0.00	0.00	0.00
Planeación, seguimiento y evaluación de políticas públicas	0.00	0.00	0.00	0.00	0.00	0.00
Promoción y fomento	0.00	0.00	0.00	0.00	0.00	0.00
Regulación y supervisión	0.00	0.00	0.00	0.00	0.00	0.00
Funciones de las Fuerzas Armadas (Únicamente Gobierno Federal)	0.00	0.00	0.00	0.00	0.00	0.00
Específicos	0.00	0.00	0.00	0.00	0.00	0.00
Proyectos de Inversión	0.00	0.00	0.00	0.00	0.00	0.00
<b>Administrativos y de Apoyo</b>	0.00	0.00	0.00	0.00	0.00	0.00
Apoyo al proceso presupuestario y para mejorar la eficiencia institucional	0.00	0.00	0.00	0.00	0.00	0.00
Apoyo a la función pública y al mejoramiento de la gestión	0.00	0.00	0.00	0.00	0.00	0.00
Operaciones ajenas	0.00	0.00	0.00	0.00	0.00	0.00
<b>Compromisos</b>	0.00	0.00	0.00	0.00	0.00	0.00
Obligaciones de cumplimiento de resolución jurisdiccional	0.00	0.00	0.00	0.00	0.00	0.00
Desastres Naturales	0.00	0.00	0.00	0.00	0.00	0.00
<b>Obligaciones</b>	0.00	0.00	0.00	0.00	0.00	0.00
Pensiones y jubilaciones	0.00	0.00	0.00	0.00	0.00	0.00
Aportaciones a la seguridad social	0.00	0.00	0.00	0.00	0.00	0.00
Aportaciones a fondos de estabilización	0.00	0.00	0.00	0.00	0.00	0.00
Aportaciones a fondos de inversión y reestructura de pensiones	0.00	0.00	0.00	0.00	0.00	0.00
<b>Programas de Gasto Federalizado (Gobierno Federal)</b>	0.00	0.00	0.00	0.00	0.00	0.00
Gasto Federalizado	0.00	0.00	0.00	0.00	0.00	0.00
Participaciones a entidades federativas y municipios	0.00	0.00	0.00	0.00	0.00	0.00
Costo financiero, deuda o apoyos a deudores y ahorradores de la banca	0.00	0.00	0.00	0.00	0.00	0.00
Adeudos de ejercicios fiscales anteriores	0.00	0.00	0.00	0.00	0.00	0.00
<b>Total del Gasto</b>	<b>17,344,780.00</b>	<b>0.00</b>	<b>17,344,780.00</b>	<b>3,259,882.38</b>	<b>3,259,882.38</b>	<b>14,084,897.62</b>

**PROGRAMAS Y PROYECTOS DE INVERSIÓN**

NO APLICA

---

TRIBUNAL PARA MENORES INFRACTORES  
CUENTA PÚBLICA 2024  
Flujo de Fondos  
Del 1 de Enero al 31 de Marzo de 2024  
(Cifras en pesos)

R/C	RUBRO / CAPÍTULO	ESTIMADO / APROBADO	AMPLIACIONES / REDUCCIONES	MODIFICADO	DEVENGADO	RECAUDADO / PAGADO	CxC / Cxp
	<b>Rubros de Ingresos</b>	<b>17,344,780.00</b>	<b>0.00</b>	<b>17,344,780.00</b>	<b>3,974,863.00</b>	<b>3,974,863.00</b>	<b>13,369,917.00</b>
1	Impuestos	0.00	0.00	0.00	0.00	0.00	0.00
2	Cuotas y Aportaciones de Seguridad Social	0.00	0.00	0.00	0.00	0.00	0.00
3	Contribuciones de Mejoras	0.00	0.00	0.00	0.00	0.00	0.00
4	Derechos	0.00	0.00	0.00	0.00	0.00	0.00
5	Productos	0.00	0.00	0.00	0.00	0.00	0.00
6	Aprovechamientos	0.00	0.00	0.00	0.00	0.00	0.00
7	Ingresos por Ventas de Bienes y Servicios	0.00	0.00	0.00	0.00	0.00	0.00
8	Participaciones y Aportaciones	0.00	0.00	0.00	0.00	0.00	0.00
9	Transferencias, Asignaciones, Subsidios y Otras Ayudas	17,344,780.00	0.00	17,344,780.00	3,974,863.00	3,974,863.00	13,369,917.00
0	Ingresos Derivados de Financiamientos	0.00	0.00	0.00	0.00	0.00	0.00
	<b>Capítulos de Gasto</b>	<b>17,344,780.00</b>	<b>0.00</b>	<b>17,344,780.00</b>	<b>3,259,882.38</b>	<b>3,259,882.38</b>	<b>14,084,897.62</b>
1	Servicios Personales	14,813,963.00	0.00	14,813,963.00	2,748,298.40	2,748,298.40	12,065,664.60
2	Materiales y Suministros	603,735.00	0.00	603,735.00	74,332.85	74,332.85	529,402.15
3	Servicios Generales	1,735,877.00	0.00	1,735,877.00	318,176.21	318,176.21	1,417,700.79
4	Transferencias, Asignaciones, Subsidios y Otras Ayudas	0.00	0.00	0.00	0.00	0.00	0.00
5	Bienes Muebles, Inmuebles e Intangibles	191,205.00	0.00	191,205.00	119,074.92	119,074.92	72,130.08
6	Inversión Pública	0.00	0.00	0.00	0.00	0.00	0.00
7	Inversiones Financieras y Otras Provisiones	0.00	0.00	0.00	0.00	0.00	0.00
8	Participaciones y Aportaciones	0.00	0.00	0.00	0.00	0.00	0.00
9	Deuda Pública	0.00	0.00	0.00	0.00	0.00	0.00
	<b>Superávit / Déficit</b>	<b>0.00</b>	<b>0.00</b>	<b>0.00</b>	<b>714,980.62</b>	<b>714,980.62</b>	<b>-714,980.62</b>

TRIBUNAL PARA MENORES INFRACTORES  
CUENTA PÚBLICA 2024  
Flujo de Fondos  
Del 1 de Enero al 31 de marzo de 2024  
(Cifras en pesos)

CFE	INGRESOS POR FUENTE DE FINANCIAMIENTO	ESTIMADO	AMPLIACIONES / REDUCCIONES	MODIFICADO	DEVENGADO	RECAUDADO	CxC
	<b>No etiquetado</b>	<b>17,344,780.00</b>	<b>0.00</b>	<b>17,344,780.00</b>	<b>3,974,863.00</b>	<b>3,974,863.00</b>	<b>13,369,917.00</b>
11	Recursos Fiscales	0.00	0.00	0.00	0.00	0.00	0.00
12	Financiamientos Internos	0.00	0.00	0.00	0.00	0.00	0.00
13	Financiamiento Externo	0.00	0.00	0.00	0.00	0.00	0.00
14	Ingresos Propios	0.00	0.00	0.00	0.00	0.00	0.00
15	Recursos Federales	17,344,780.00	0.00	17,344,780.00	3,974,863.00	3,974,863.00	13,369,917.00
16	Recursos Estatales	0.00	0.00	0.00	0.00	0.00	0.00
17	Otros Recursos LD	0.00	0.00	0.00	0.00	0.00	0.00
	<b>Etiquetado</b>	<b>0.00</b>	<b>0.00</b>	<b>0.00</b>	<b>0.00</b>	<b>0.00</b>	<b>0.00</b>
25	Recursos Federales	0.00	0.00	0.00	0.00	0.00	0.00
26	Recursos Estatales	0.00	0.00	0.00	0.00	0.00	0.00
27	Otros Recursos TFE	0.00	0.00	0.00	0.00	0.00	0.00
	<b>TOTAL INGRESO</b>	<b>17,344,780.00</b>	<b>0.00</b>	<b>17,344,780.00</b>	<b>3,974,863.00</b>	<b>3,974,863.00</b>	<b>13,369,917.00</b>

CFE	EGRESOS POR FUENTE DE FINANCIAMIENTO	APROBADO	AMPLIACIONES / REDUCCIONES	MODIFICADO	DEVENGADO	PAGADO	CxP
	<b>No etiquetado</b>	<b>17,344,780.00</b>	<b>0.00</b>	<b>17,344,780.00</b>	<b>3,259,882.38</b>	<b>3,259,882.38</b>	<b>14,084,897.62</b>
11	Recursos Fiscales	0.00	0.00	0.00	0.00	0.00	0.00
12	Financiamientos Internos	0.00	0.00	0.00	0.00	0.00	0.00
13	Financiamiento Externo	0.00	0.00	0.00	0.00	0.00	0.00
14	Ingresos Propios	0.00	0.00	0.00	0.00	0.00	0.00
15	Recursos Federales	17,344,780.00	0.00	17,344,780.00	3,259,882.38	3,259,882.38	14,084,897.62
16	Recursos Estatales	0.00	0.00	0.00	0.00	0.00	0.00
17	Otros Recursos LD	0.00	0.00	0.00	0.00	0.00	0.00
	<b>Etiquetado</b>	<b>0.00</b>	<b>0.00</b>	<b>0.00</b>	<b>0.00</b>	<b>0.00</b>	<b>0.00</b>
25	Recursos Federales	0.00	0.00	0.00	0.00	0.00	0.00
26	Recursos Estatales	0.00	0.00	0.00	0.00	0.00	0.00
27	Otros Recursos TFE	0.00	0.00	0.00	0.00	0.00	0.00
	<b>TOTAL GASTO</b>	<b>17,344,780.00</b>	<b>0.00</b>	<b>17,344,780.00</b>	<b>3,259,882.38</b>	<b>3,259,882.38</b>	<b>14,084,897.62</b>

CFE	INGRESOS MENOS EGRESOS POR FUENTE DE FINANCIAMIENTO	ESTIMADO / APROBADO	AMPLIACIONES / REDUCCIONES	MODIFICADO	DEVENGADO	RECAUDADO / PAGADO	CxC / CxP
	<b>No etiquetado</b>	<b>0.00</b>	<b>0.00</b>	<b>0.00</b>	<b>714,980.62</b>	<b>714,980.62</b>	<b>-714,980.62</b>
11	Recursos Fiscales	0.00	0.00	0.00	0.00	0.00	0.00
12	Financiamientos Internos	0.00	0.00	0.00	0.00	0.00	0.00
13	Financiamiento Externo	0.00	0.00	0.00	0.00	0.00	0.00
14	Ingresos Propios	0.00	0.00	0.00	0.00	0.00	0.00
15	Recursos Federales	0.00	0.00	0.00	714,980.62	714,980.62	-714,980.62
16	Recursos Estatales	0.00	0.00	0.00	0.00	0.00	0.00
17	Otros Recursos LD	0.00	0.00	0.00	0.00	0.00	0.00
	<b>Etiquetado</b>	<b>0.00</b>	<b>0.00</b>	<b>0.00</b>	<b>0.00</b>	<b>0.00</b>	<b>0.00</b>
25	Recursos Federales	0.00	0.00	0.00	0.00	0.00	0.00
26	Recursos Estatales	0.00	0.00	0.00	0.00	0.00	0.00
27	Otros Recursos TFE	0.00	0.00	0.00	0.00	0.00	0.00
	<b>Superávit / Déficit</b>	<b>0.00</b>	<b>0.00</b>	<b>0.00</b>	<b>714,980.62</b>	<b>714,980.62</b>	<b>-714,980.62</b>


TRIBUNAL PARA MENORES INFRACTORES  
CUENTA PÚBLICA 2024  
Flujo de Fondos  
Del 1 de Enero al 31 de Marzo de 2024  
(Cifras en pesos)

R/C	RUBRO / CAPÍTULO	DEVENGADO POR FUENTE DE FINANCIAMIENTO												TOTAL	
		No Etiquetado							Etiquetado						
		11	12	13	14	15	16	17	NE	25	26	27	E		
	<b>Rubros de Ingresos</b>	<b>3,974,863.00</b>	<b>0.00</b>	<b>0.00</b>	<b>0.00</b>	<b>0.00</b>	<b>0.00</b>	<b>0.00</b>	<b>0.00</b>	<b>0.00</b>	<b>0.00</b>	<b>0.00</b>	<b>0.00</b>	<b>0.00</b>	<b>3,974,863.00</b>
1	Impuestos	0.00	0.00	0.00	0.00	0.00	0.00	0.00	0.00	0.00	0.00	0.00	0.00	0.00	0.00
2	Cuotas y Aportaciones de Seguridad Social	0.00	0.00	0.00	0.00	0.00	0.00	0.00	0.00	0.00	0.00	0.00	0.00	0.00	0.00
3	Contribuciones de Mejoras	0.00	0.00	0.00	0.00	0.00	0.00	0.00	0.00	0.00	0.00	0.00	0.00	0.00	0.00
4	Derechos	0.00	0.00	0.00	0.00	0.00	0.00	0.00	0.00	0.00	0.00	0.00	0.00	0.00	0.00
5	Productos	0.00	0.00	0.00	0.00	0.00	0.00	0.00	0.00	0.00	0.00	0.00	0.00	0.00	0.00
6	Aprovechamientos	0.00	0.00	0.00	0.00	0.00	0.00	0.00	0.00	0.00	0.00	0.00	0.00	0.00	0.00
7	Ingresos por Ventas de Bienes y Servicios	0.00	0.00	0.00	0.00	0.00	0.00	0.00	0.00	0.00	0.00	0.00	0.00	0.00	0.00
8	Participaciones y Aportaciones	0.00	0.00	0.00	0.00	0.00	0.00	0.00	0.00	0.00	0.00	0.00	0.00	0.00	0.00
9	Transferencias, Asignaciones, Subsidios y Otras Ayudas	3,974,863.00	0.00	0.00	0.00	0.00	0.00	0.00	0.00	0.00	0.00	0.00	0.00	0.00	3,974,863.00
0	Ingresos Derivados de Financiamientos	0.00	0.00	0.00	0.00	0.00	0.00	0.00	0.00	0.00	0.00	0.00	0.00	0.00	0.00
	<b>Capítulos de Gasto</b>	<b>3,259,882.38</b>	<b>0.00</b>	<b>0.00</b>	<b>0.00</b>	<b>0.00</b>	<b>0.00</b>	<b>0.00</b>	<b>0.00</b>	<b>0.00</b>	<b>0.00</b>	<b>0.00</b>	<b>0.00</b>	<b>0.00</b>	<b>3,259,882.38</b>
1	Servicios Personales	2,748,298.40	0.00	0.00	0.00	0.00	0.00	0.00	0.00	0.00	0.00	0.00	0.00	0.00	2,748,298.40
2	Materiales y Suministros	74,332.85	0.00	0.00	0.00	0.00	0.00	0.00	0.00	0.00	0.00	0.00	0.00	0.00	74,332.85
3	Servicios Generales	318,176.21	0.00	0.00	0.00	0.00	0.00	0.00	0.00	0.00	0.00	0.00	0.00	0.00	318,176.21
4	Transferencias, Asignaciones, Subsidios y Otras Ayudas	0.00	0.00	0.00	0.00	0.00	0.00	0.00	0.00	0.00	0.00	0.00	0.00	0.00	0.00
5	Bienes Muebles, Inmuebles e Intangibles	119,074.92	0.00	0.00	0.00	0.00	0.00	0.00	0.00	0.00	0.00	0.00	0.00	0.00	119,074.92
6	Inversión Pública	0.00	0.00	0.00	0.00	0.00	0.00	0.00	0.00	0.00	0.00	0.00	0.00	0.00	0.00
7	Inversiones Financieras y Otras Provisiones	0.00	0.00	0.00	0.00	0.00	0.00	0.00	0.00	0.00	0.00	0.00	0.00	0.00	0.00
8	Participaciones y Aportaciones	0.00	0.00	0.00	0.00	0.00	0.00	0.00	0.00	0.00	0.00	0.00	0.00	0.00	0.00
9	Deuda Pública	0.00	0.00	0.00	0.00	0.00	0.00	0.00	0.00	0.00	0.00	0.00	0.00	0.00	0.00
	<b>Superávit / Déficit</b>	<b>714,980.62</b>	<b>0.00</b>	<b>0.00</b>	<b>0.00</b>	<b>0.00</b>	<b>0.00</b>	<b>0.00</b>	<b>0.00</b>	<b>0.00</b>	<b>0.00</b>	<b>0.00</b>	<b>0.00</b>	<b>0.00</b>	<b>714,980.62</b>

Bajo protesta de decir verdad declaramos que los Estados Financieros y sus notas, son razonablemente correctos y son responsabilidad del emisor



DR. ÁLVARO RODRÍGUEZ ALCALÁ  
MAGISTRADO PRESIDENTE



C.P. ISABEL DE LA CRUZ RODRÍGUEZ RAMÍREZ  
SECRETARÍA ADMINISTRATIVA DE LA COMISIÓN

# INFORMACION ADICIONAL

CUENTA PÚBLICA PRIMER TRIMESTRE  
TRIBUNAL PARA MENORES INFRACTORES

| 2024  
|



Tribunal para Menores Infractores del Poder Judicial del Estado de Durango  
Estado de Situación Financiera Detallado - LDF  
Al 31 de diciembre de 2023 y 31 de marzo de 2024  
(Pesos)

Concepto	31 de marzo de 2024	31 de diciembre 2023	Concepto	31 de marzo de 2024	31 de diciembre 2023
<b>ACTIVO</b>			<b>PASIVO</b>		
<b>Activo Circulante</b>			<b>Pasivo Circulante</b>		
a. Efectivo y Equivalentes de Efectivo (a=a1+a2+a3,a4+a5+a6+a7)	106,477	96,719	a. Cuentas por Pagar de Corto Plazo (a=a1+a2+a3+a4+a5+a6+a7+a8+a9)	0	139,208
a1) Efectivo	0	0	a1) Servicios Personales	0	0
a2) Bancos/tesorería	106,477	96,719	a2) Proveedores	0	139,208
a3) Bancos/Dependencias y otros	0	0	a3) Contratistas por Obras Públicas	0	0
a4) Inversiones Temporales (hasta 3 meses)	0	0	a4) Participaciones y Aportaciones	0	0
a5) Fondos con Afectación Específica	0	0	a5) Transferencias Otorgadas	0	0
a6) Depósitos de fondos de Terceros	0	0	a6) Intereses, Comisiones y Otros Gastos de la Deuda Pública	0	0
a7) Otros Efectivos y Equivalentes	0	0	a7) Retenciones y Contribuciones	0	0
b. Derechos a Recibir Efectivo o Equivalentes (b=b1+b2+b3,b4+b5+b6+b7)	26,125	42	a8) Devoluciones de la Ley de Ingresos	0	0
b1) Inversiones Financieras	0	0	a9) Otras Cuentas por Pagar	0	0
b2) Cuentas por Cobrar	0	0	b. Documentos por Pagar a Corto Plazo (b=b1+b2+b3)	0	0
b3) Deudores Diversos	26,125	42	b1) Documentos Comerciales por Pagar a Corto Plazo	0	0
b4) Ingresos por Recuperar	0	0	b2) Documentos con Contratistas por Obras Públicas por Pagar a Corto Plazo	0	0
b5) Deudores por Anticipos de la Tesorería	0	0	b3) Otros Documentos por Pagar a Corto Plazo	0	0
b6) Prestamos Otorgados	0	0	c. Porción de Corto Plazo de la Deuda Pública de Largo Plazo (c=c1+c2)	0	0
b7) Otros Derechos a Recibir Efectivo o Equivalentes	0	0	c1) Porción a Corto Plazo de la Deuda Pública de Largo Plazo	0	0
c. Derechos a Recibir Bienes o Servicios (c=c1+c2+c3+c4+c5)	0	0	c2) Porción a Corto Plazo de Arrendamiento Financiero	0	0
c1) Anticipo a Proveedores por Adquisición de Bienes y Prestación de Servicios a Corto Plazo	0	0	d. Títulos y Valores a Corto Plazo	0	0
c2) Anticipo a Proveedores por Adquisición de Bienes Inmuebles y Muebles a Corto Plazo	0	0	e. Pasivos Diferidos a Corto Plazo (e=e1+e2+e3)	0	0
c3) Anticipo a Proveedores por Adquisición de Bienes Intangibles a Corto Plazo	0	0	e1) Ingresos Cobrados por Adelantado a Corto Plazo	0	0
c4) Anticipo a Contratistas por Obras Públicas a Corto Plazo	0	0	e2) Intereses Cobrados por Adelantado a Corto Plazo	0	0
c5) Otros Derechos a Recibir Bienes o Servicios a Corto Plazo	0	0	e3) Otros Pasivos Diferidos a Corto Plazo	0	0
d. Inventarios (d=d1+d2+d3+d4+d5)	0	0	f. Fondos y Bienes de Terceros en Garantía y/o Administración a Corto Plazo (f=f1+f2+)	0	0
d1) Inventarios de Mercancías para Venta	0	0	f1) Fondos en Garantía a Corto Plazo	0	0
d2) Inventarios de Mercancías Terminadas	0	0	f2) Fondos en Administración a Corto Plazo	0	0
d3) Inventarios de Mercancías en Proceso de Elaboración	0	0	f3) Fondos en Contingentes a Corto Plazo	0	0
d4) Inventarios de Materias Primas, Materiales y Suministros para Producción	0	0	f4) Fondos de Fideicomisos, Mandatos y Contratos Análogos a Corto Plazo	0	0
d5) Bienes en Tránsito	0	0	f5) Otros Fondos de Terceros en Garantía y/o Administración a Corto Plazo	0	0
e. Almacenes	0	0	f6) Valores y Bienes en Garantía a Corto Plazo	0	0
f. Estimación por Pérdida o Deterioro de Activos Circulantes (f=f1+f2)	0	0	g. Provisiones a Corto Plazo (g=g1+g2+g3)	0	0
f1) Estimaciones para Cuentas Incobrables por Derechos a Recibir Efectivo o equivalentes	0	0	g1) Provisión para Demandas y Juicios a Corto Plazo	0	0
f2) Estimación por Deterioro de Inventarios	0	0	g2) Provisión para Contingencias a Corto Plazo	0	0
g. Otros activos circulantes (g=g1+g2+g3+g4)	0	0	g3) Otras Provisiones a Corto Plazo	0	0
g1) Valores en Garantía	0	0	h. Otros Pasivos a Corto Plazo (h=h1+h2+h3)	3,345	3,899
g2) Bienes en Garantía (Excluye Depósitos de Fondos)	0	0	h1) Ingresos por Clasificar	0	0
g3) Bienes Derivados de Embargos, Decomisos, Aseguramientos y Dación en Pago	0	0	h2) Recaudación por Participar	0	0
g4) Adquisición con Fondos de Terceros	0	0	h3) Otros Pasivos Circulantes	3,345	3,899
IA) Total de Activos Circulantes (IA=a+b+c+d+e+f+g)	132,602	96,761	IIA. Total de Pasivos Circulantes (IIA= a+b+c+d+e+f+g+h)	3,345	143,107
<b>Activo No Circulante</b>			<b>Pasivo No Circulante</b>		
a. Inversiones Financieras a Largo Plazo	0	0	a. Cuentas por Pagar de Largo Plazo	0	0
b. Derechos a Recibir Efectivo o Equivalentes a Largo Plazo	12,000	12,000	b. Documentos por Pagar a Largo Plazo	0	0
c. Bienes Inmuebles, Infraestructura y Construcciones en Proceso	0	0	c. Deuda Pública a Largo Plazo	0	0
d. Bienes Muebles	3,187,816	3,187,816	d. Pasivos Diferidos a Largo Plazo	0	0
e. Activos Intangibles	11,809	11,809	e. Fondos y Bienes de Terceros en Garantía y/o Administración a Largo Plazo	0	0
f. Depreciación, Deterioro y Amortización Acumulada de Bienes	-2,874,648	-2,874,648	f. Provisiones a Largo Plazo	75,149	75,149
g. Activos Diferidos	0	0	IIB. Total de Pasivos No Circulantes (a+b+c+d+e+f)	75,149	75,149
h. Estimación por Pérdida o Deterioro de Activos no Circulantes	0	0	II. Total del Pasivo (II=IIA+IIB)	78,494	218,266
i. Otros Activos no Circulantes	0	0	<b>HACIENDA PUBLICA/PATRIMONIO</b>		
IB. Total de Activos No Circulantes (IB=a+b+c+d+e+f+g+h+i)	336,977	336,977	IIIA. Hacienda Pública/Patrimonio Contribuido (IIIA=a+b+c)	1,919,415	1,919,415
I. Total del Activo I=IA+IB)	469,579	433,738	a. Aportaciones	0	0
			b. Donaciones de Capital	0	0

Tribunal para Menores Infractores del Poder Judicial del Estado de Durango  
 Estado de Situación Financiera Detallado - LDF  
 Al 31 de diciembre de 2023 y 31 de marzo de 2024  
 (Pesos)

Concepto	31 de marzo de 2024	31 de diciembre 2023	Concepto	31 de marzo de 2024	31 de diciembre 2023
			c. Actualizaciones del Patrimonio	1,919,415	1,919,415
			<b>IIIB. Hacienda Pública/Patrimonio Generado (IIIB=a+b+c+d+e)</b>	<b>-1,528,330</b>	<b>-1,703,933</b>
			a. Resultado del Ejercicio (Ahorro/desahorro)	175,604	-424,567
			b. Resultado de Ejercicios Anteriores	-1,703,934	-1,279,366
			c. Revalúos	0	0
			d. Reservas	0	0
			e. Rectificaciones de Resultados de Ejercicios Anteriores	0	0
			<b>IIIC. Exceso o Insuficiencia en la Actualización de la Hacienda Pública/Patrimonio (IIIC=</b>	<b>0</b>	<b>0</b>
			a. Resultado por Posición Monetaria	0	0
			b. Resultado por Tenencia de Activos no Monetarios	0	0
			<b>III. Total Hacienda Pública/Patrimonio (III=IIIA+IIIB+IIIC)</b>	<b>391,085</b>	<b>215,482</b>
			<b>IV. Total del Pasivo y Hacienda Pública/Patrimonio (IV=II+III)</b>	<b>469,579</b>	<b>433,738</b>

Formato 2

Informe Analítico de la Deuda Pública y Otros Pasivos - LDF

Tribunal para Menores Infractores del Poder Judicial del Estado de Durango							
Informe Analítico de la Deuda Pública y Otros Pasivos - LDF							
Del 1 de enero al 31 de marzo de 2024 (b)							
(PESOS)							
Denominación de la Deuda Pública y Otros Pasivos (c)	Saldo al 31 de diciembre de 2023(d)	Disposiciones del Periodo (e)	Amortizaciones del Periodo (f)	Revaluaciones, Reclasificaciones y Otros Ajustes (g)	Saldo Final del Periodo (h) h=d+e-f+g	Pago de Intereses del Periodo (i)	Pago de Comisiones y demás costos asociados durante el Periodo (j)
1. Deuda Pública (1=A+B)	0	0	0	0	0	0	0
A. Corto Plazo (A=a1+a2+a3)	0	0	0	0	0	0	0
a1) Instituciones de Crédito	0	0	0	0	0	0	0
a2) Títulos y Valores	0	0	0	0	0	0	0
a3) Arrendamientos Financieros	0	0	0	0	0	0	0
B. Largo Plazo (B=b1+b2+b3)	0	0	0	0	0	0	0
b1) Instituciones de Crédito	0	0	0	0	0	0	0
b2) Títulos y Valores	0	0	0	0	0	0	0
b3) Arrendamientos Financieros	0	0	0	0	0	0	0
2. Otros Pasivos	0	0	0	0	0	0	0
3. Total de la Deuda Pública y Otros Pasivos (3=1+2)	0	0	0	0	0	0	0
4. Deuda Contingente 1 (informativo)	0	0	0	0	0	0	0
5. Valor de Instrumentos Bono Cupón Cero 2 (Informativo)	0	0	0	0	0	0	0

1. Se refiere a cualquier Financiamiento sin fuente o garantía de pago definida, que sea asumida de manera solidaria o subsidiaria por las Entidades Federativas con sus Municipios, organismos descentralizados y empresas de participación estatal mayoritaria y fideicomisos, locales o municipales, y por los Municipios con sus respectivos organismos descentralizados y empresas de participación municipal mayoritaria.

2. Se refiere al valor del Bono Cupón Cero que respalda el pago de los créditos asociados al mismo (Activo).

Obligaciones a Corto Plazo (k)	Monto Contratado (l)	Plazo Pactado (m)	Tasa de Interés (n)	Comisiones y Costos Relacionados (o)	Tasa Efectiva (p)
6. Obligaciones a Corto Plazo (Informativo)	0	1	0	0	0
A. Banorte	0	0	0	0	0
B. Crédito 2	0	0	0	0	0
C. Crédito XX	0	1	0	0	0

FUENTE: Elaborados con información del CONAC. Criterios para la elaboración y presentación homogénea de la información financiera y de los formatos a que hace referencia la Ley de Disciplina Financiera de las Entidades Federativas y los Municipios.

NOTA: Se adjunta archivo con que contiene instructivo de llenado de los formatos "Cuadros CONAC Criterios"

Informe Analítico de Obligaciones Diferentes de Financiamientos - LDF

Tribunal para Menores Infractores del Poder Judicial del Estado de Durango										
Informe Analítico de Obligaciones Diferentes de Financiamientos – LDF										
Del 1 de enero al 31 de marzo de 2024 (b)										
(PESOS)										
Denominación de las Obligaciones Diferentes de Financiamiento (c)	Fecha del Contrato (d)	Fecha de inicio de operación del proyecto (e)	Fecha de vencimiento (f)	Monto de la inversión pactado (g)	Plazo pactado (h)	Monto promedio mensual del pago de la contraprestación (i)	Monto promedio mensual del pago de la contraprestación correspondiente al pago de inversión (j)	Monto pagado de la inversión al 31 de marzo de 2024(k)	Monto pagado de la inversión actualizado al 31 de marzo de 2024(l)	Saldo pendiente por pagar de la inversión al 31 de marzo de 2024 (m = g – l)
<b>A. Asociaciones Público Privadas (APP's)</b> (A=a+b+c+d)				0	0	0	0	0	0	0
a) APP 1				0	0	0	0	0	0	0
b) APP 2				0	0	0	0	0	0	0
c) APP 3				0	0	0	0	0	0	0
d) APP XX				0	0	0	0	0	0	0
<b>B. Otros Instrumentos</b> (B=a+b+c+d)				0	0	0	0	0	0	0
a) Otro Instrumento 1				0	0	0	0	0	0	0
b) Otro Instrumento 2				0	0	0	0	0	0	0
c) Otro Instrumento 3				0	0	0	0	0	0	0
d) Otro Instrumento XX				0	0	0	0	0	0	0
<b>C. Total de Obligaciones Diferentes de Financiamiento (C=A+B)</b>				0	0	0	0	0	0	0

Balance Presupuestario - LDF

Tribunal para Menores Infractores del Poder Judicial del Estado de Durango

Balance Presupuestario - LDF  
Del 1 de enero al 31 de marzo de 2024 (b)  
(PESOS)

Concepto (c)	Estimado/ Aprobado	Devengado	Recaudado/ Pagado
<b>A. Ingresos Totales (A = A1+A2+A3)</b>	<b>17,344,780</b>	<b>3,974,863</b>	<b>3,974,863</b>
A1. Ingresos de Libre Disposición	17,344,780	3,974,863	3,974,863
A2. Transferencias Federales Etiquetadas	0	0	0
A3. Financiamiento Neto	0	0	0
<b>B. Egresos Presupuestarios<sup>1</sup> (B = B1+B2)</b>	<b>17,344,780</b>	<b>3,259,882</b>	<b>3,259,882</b>
B1. Gasto No Etiquetado (sin incluir Amortización de la Deuda Pública)	17,344,780	3,259,882	3,259,882
B2. Gasto Etiquetado (sin incluir Amortización de la Deuda Pública)	0	0	0
<b>C. Remanentes del Ejercicio Anterior (C = C1 + C2)</b>	<b>0</b>	<b>0</b>	<b>0</b>
C1. Remanentes de Ingresos de Libre Disposición aplicados en el periodo	0	0	0
C2. Remanentes de Transferencias Federales Etiquetadas aplicados en el periodo	0	0	0
<b>I. Balance Presupuestario (I = A - B + C)</b>	<b>0</b>	<b>714,981</b>	<b>714,981</b>
<b>II. Balance Presupuestario sin Financiamiento Neto (II = I - A3)</b>	<b>0</b>	<b>714,981</b>	<b>714,981</b>
<b>III. Balance Presupuestario sin Financiamiento Neto y sin Remanentes del Ejercicio Anterior (III= II - C)</b>	<b>0</b>	<b>714,981</b>	<b>714,981</b>

Concepto	Aprobado	Devengado	Pagado
<b>E. Intereses, Comisiones y Gastos de la Deuda (E = E1+E2)</b>	<b>0</b>	<b>0</b>	<b>0</b>
E1. Intereses, Comisiones y Gastos de la Deuda con Gasto No Etiquetado	0	0	0
E2. Intereses, Comisiones y Gastos de la Deuda con Gasto Etiquetado	0	0	0
<b>IV. Balance Primario (IV = III + E)</b>	<b>0</b>	<b>714,981</b>	<b>714,981</b>

Concepto	Estimado/ Aprobado	Devengado	Recaudado/ Pagado
<b>F. Financiamiento (F = F1 + F2)</b>	<b>0</b>	<b>0</b>	<b>0</b>
F1. Financiamiento con Fuente de Pago de Ingresos de Libre Disposición	0	0	0
F2. Financiamiento con Fuente de Pago de Transferencias Federales Etiquetadas	0	0	0
<b>G. Amortización de la Deuda (G = G1 + G2)</b>	<b>0</b>	<b>0</b>	<b>0</b>
G1. Amortización de la Deuda Pública con Gasto No Etiquetado	0	0	0
G2. Amortización de la Deuda Pública con Gasto Etiquetado	0	0	0
<b>A3. Financiamiento Neto (A3 = F - G)</b>	<b>0</b>	<b>0</b>	<b>0</b>

Concepto	Estimado/ Aprobado	Devengado	Recaudado/ Pagado
A1. Ingresos de Libre Disposición	17,344,780	3,974,863	3,974,863
A3.1 Financiamiento Neto con Fuente de Pago de Ingresos de Libre Disposición (A3.1 = F1 - G1)	0	0	0
F1. Financiamiento con Fuente de Pago de Ingresos de Libre Disposición	0	0	0
G1. Amortización de la Deuda Pública con Gasto No Etiquetado	0	0	0
B1. Gasto No Etiquetado (sin incluir Amortización de la Deuda Pública)	17,344,780	3,259,882	3,259,882
C1. Remanentes de Ingresos de Libre Disposición aplicados en el periodo	0	0	0
<b>V. Balance Presupuestario de Recursos Disponibles (V = A1 + A3.1 - B1 + C1)</b>	<b>0</b>	<b>714,981</b>	<b>714,981</b>
<b>VI. Balance Presupuestario de Recursos Disponibles sin Financiamiento Neto (VI = V - A3.1)</b>	<b>0</b>	<b>714,981</b>	<b>714,981</b>

Concepto	Estimado/ Aprobado	Devengado	Recaudado/ Pagado
A2. Transferencias Federales Etiquetadas	0	0	0
A3.2 Financiamiento Neto con Fuente de Pago de Transferencias Federales Etiquetadas (A3.2 = F2 - G2)	0	0	0
F2. Financiamiento con Fuente de Pago de Transferencias Federales Etiquetadas	0	0	0
G2. Amortización de la Deuda Pública con Gasto Etiquetado	0	0	0
B2. Gasto Etiquetado (sin incluir Amortización de la Deuda Pública)	0	0	0
C2. Remanentes de Transferencias Federales Etiquetadas aplicados en el periodo	0	0	0
<b>VII. Balance Presupuestario de Recursos Etiquetados (VII = A2 + A3.2 - B2 + C2)</b>	<b>0</b>	<b>0</b>	<b>0</b>
<b>VIII. Balance Presupuestario de Recursos Etiquetados sin Financiamiento Neto (VIII = VII - A3.2)</b>	<b>0</b>	<b>0</b>	<b>0</b>

FUENTE: Elaborados con información del CONAC. Criterios para la elaboración y presentación homogénea de la información financiera y de los formatos a que hace referencia la Ley de Disciplina Financiera de las  
NOTA: Se adjunta archivo con que contiene instructivo de llenado de los formatos "Cuadros CONAC Criterios"

Tribunal para Menores Infractores del Poder Judicial del Estado de Durango

Estado Analítico de Ingresos Detallado - LDF

del 1 de enero al 31 de marzo de 2024 (b)

(Pesos)

Concepto ( c )	Ingresos					Diferencia ( e )
	Estimado ( d )	Ampliaciones/ (Reducciones)	Modificado	Devengado	Recaudado	
<b>Ingresos de Libre Disposición</b>						
A. Impuestos	0	0	0	0	0	0
B. Cuotas y Aportaciones de Seguridad Social	0	0	0	0	0	0
C. Contribuciones de mejoras	0	0	0	0	0	0
D. Derechos	0	0	0	0	0	0
E. Productos	0	0	0	0	0	0
F. Aprovechamientos	0	0	0	0	0	0
G. Ingresos por Venta de Bienes y Servicios	0	0	0	0	0	0
H. Participaciones (H=h1+h2+h3+h4+h5+h6+h7+h8+h9+h10+h11)	0	0	0	0	0	0
h1) Fondo General de Participaciones	0	0	0	0	0	0
h2) Fondo de Fomento Municipal	0	0	0	0	0	0
h3) Fondo de Fiscalización y Recaudación	0	0	0	0	0	0
h4) Fondo de Compensación	0	0	0	0	0	0
h5) Fondo de Extracción de Hidrocarburos	0	0	0	0	0	0
h6) Impuesto Especial Sobre Producción y servicios	0	0	0	0	0	0
h7) 0.136% de la Recaudación Federal Participable	0	0	0	0	0	0
h8) 3.17% Sobre Extracción de Petróleo	0	0	0	0	0	0
h9) Gasolinas y Diésel	0	0	0	0	0	0
h10) Fondo del Impuesto Sobre la Renta	0	0	0	0	0	0
h11) Fondo de Estabilización de los Ingresos de las Entidades Federativas	0	0	0	0	0	0
I. Incentivos Derivados de la Colaboración Fiscal (I=i1+i2+i3+i4+i5)	0	0	0	0	0	0
i1) Tenencia o Uso de Vehículos	0	0	0	0	0	0
i2) Fondo de compensación ISAN	0	0	0	0	0	0
i3) Impuesto Sobre Automóviles Nuevos	0	0	0	0	0	0
i4) Fondo de Compensación de Repecos-Intermedios	0	0	0	0	0	0
i5) Otros Incentivos Económicos	0	0	0	0	0	0
J. Transferencias	17,344,780	0	17,344,780	3,974,863	3,974,863	13,369,917
K. Convenios	0	0	0	0	0	0
k1) Otros Convenios y Subsidios	0	0	0	0	0	0
L. Otros ingresos de Libre Disposición (L=l1+l2)	0	0	0	0	0	0
l1) Participaciones en Ingresos Locales	0	0	0	0	0	0
l2) Otros Ingresos de Libre Disposición	0	0	0	0	0	0
<b>I. Total de ingresos de Libre Disposición (I=A+B+C+D+E+F+G+H+I+J+K+L)</b>	<b>17,344,780</b>	<b>0</b>	<b>17,344,780</b>	<b>3,974,863</b>	<b>3,974,863</b>	<b>13,369,917</b>
Ingresos Excedentes de Ingresos de Libre Disposición	0	0	0	0	0	0
<b>Transferencias Federales Etiquetadas</b>	<b>0</b>	<b>0</b>	<b>0</b>	<b>0</b>	<b>0</b>	<b>0</b>
A. Aportaciones (A=a1+a2+a3+a4+a5+a6+a7+a8)	0	0	0	0	0	0
a1) Fondo de Aportaciones para la Nómina Educativa y Gasto Operativo	0	0	0	0	0	0

Tribunal para Menores Infractores del Poder Judicial del Estado de Durango  
 Estado Analítico de Ingresos Detallado - LDF  
 del 1 de enero al 31 de marzo de 2024 (b)  
 (Pesos)

Concepto ( c )	Ingresos					Diferencia ( e )
	Estimado (d)	Ampliaciones/ (Reducciones)	Modificado	Devengado	Recaudado	
a2) Fondo de Aportaciones para los Servicios de Salud	0	0	0	0	0	0
a3) Fondo de Aportaciones para la Infraestructura Social	0	0	0	0	0	0
a4) Fondo de Aportaciones para el Fortalecimiento de los Municipios y de las Demarcaciones Territoriales del Distrito Federal	0	0	0	0	0	0
a5) Fondo de Aportaciones Múltiples	0	0	0	0	0	0
a6) Fondo de Aportaciones Para la Educación Tecnológica y de Adultos	0	0	0	0	0	0
a7) Fondo de Aportaciones para la Seguridad Pública de los Estados y del Distrito Federal	0	0	0	0	0	0
a8) Fondo de Aportaciones para el Fortalecimiento de las Entidades Federativas	0	0	0	0	0	0
B. Convenios (B=b1+b2+b3+b4)	0	0	0	0	0	0
b1) Convenios de Protección social en Salud	0	0	0	0	0	0
b2) Convenios de Descentralización	0	0	0	0	0	0
b3) Convenios de Reasignación	0	0	0	0	0	0
b4) Otros convenios y Subsidios	0	0	0	0	0	0
C. Fondos Distintos de Aportaciones (C=c1+c2)	0	0	0	0	0	0
c1) Fondo para Entidades Federativas y Municipios Productores de Hidrocarburos	0	0	0	0	0	0
c2) Fondo Minero	0	0	0	0	0	0
D. Transferencias, Subsidios y Subvenciones, y Pensiones y Jubilaciones	0	0	0	0	0	0
E. Otras Transferencias Federales Etiquetadas	0	0	0	0	0	0
<b>II. Total de Transferencias federales Etiquetas (II=A+B+C+D+E)</b>	0	0	0	0	0	0
<b>III. Ingresos Derivados de Financiamientos (III=A)</b>	0	0	0	0	0	0
A. Ingresos Derivados de Financiamientos	0	0	0	0	0	0
<b>IV. Total de Ingresos (IV=I+II+III)</b>	17,344,780	0	17,344,780	3,974,863	3,974,863	13,369,917
Datos Informativos	0	0	0	0	0	0
<b>1. Ingresos Derivados de Financiamientos con Fuente de Pago de Ingresos de Libre Disposición</b>	0	0	0	0	0	0
<b>2. Ingresos Derivados de Financiamientos con Fuente de Pago de Transferencias Federales Etiquetas</b>	0	0	0	0	0	0
<b>3. Ingresos Derivados de financiamientos (3=1+2)</b>	0	0	0	0	0	0

FUENTE: Elaborados con información del CONAC. Criterios para la elaboración y presentación homogénea de la información financiera y de los formatos a que hace referencia la Ley de Disciplina Financiera de  
 NOTA: Se adjunta archivo que contiene instructivo de llenado de los formatos "Cuadros CONAC Criterios".

Tribunal para Menores Infractores del Poder Judicial del Estado de Durango  
 Estado Analítico del Ejercicio del Presupuesto de Egresos Detallado - LDF  
 Clasificación por Objeto del Gasto (Capítulo y Concepto)  
 del 1 de enero al 31 de marzo de 2024

Concepto	Aprobado	Ampliaciones/ (Reducciones)	Modificado	Devengado	Pagado	Subejercicio
	1	2	3 = (1+2)	4	5	6 = (3-4)
<b>I. Gasto No Etiquetado</b>	17344780	0	17344780	3259882	3259882	14084898
<b>A. Servicios Personales</b>	14813963	0	14813963	2748298	2748298	12065665
a1) Remuneraciones al Personal de Carácter Permanente	2844550	0	2844550	593982	593982	2250568
a2) Remuneraciones al Personal de Carácter Transitorio	533400	0	533400	85760	85760	447640
a3) Remuneraciones Adicionales y Especiales	9061473	0	9061473	1639138	1639138	7422335
a4) Seguridad Social	1049437	0	1049437	212789	212789	836648
a5) Otras Prestaciones Sociales y Económicas	1325103	0	1325103	216630	216630	1108473
a6) Previsiones	0	0	0	0	0	0
a7) Pago de Estímulos a Servidores Públicos	0	0	0	0	0	0
<b>B. Materiales y Suministros</b>	603735	0	603735	74333	74333	529402
b1) Materiales de Administración Emisión de Documentos y Artículos Oficiales	321118	0	321118	17771	17771	303347
b2) Alimentos y Utensilios	69447	0	69447	11005	11005	58442
b3) Materias Primas y Materiales de Producción y Comercialización	0	0	0	0	0	0
b4) Materiales y Artículos de Construcción y de Reparación	0	0	0	0	0	0
b5) Productos Químicos, Farmacéuticos y de Laboratorio	0	0	0	0	0	0
b6) Combustibles, Lubricantes y Aditivos	199280	0	199280	45207	45207	154073
b7) Vestuario, Blancos, Prendas de Protección y Artículos Deportivos	0	0	0	0	0	0
b8) Materiales y Suministros para Seguridad	0	0	0	0	0	0
b9) Herramientas, Refacciones y Accesorios Menores	13890	0	13890	350	350	13540
<b>C. Servicios Generales</b>	1735877	0	1735877	318176	318176	1417701
c1) Servicios Básicos	198049	0	198049	36038	36038	162011
c2) Servicios de Arrendamiento	908123	0	908123	220752	220752	687371
c3) Servicios Profesionales, Científicos, Técnicos y Otros Servicios	146425	0	146425	0	0	146425
c4) Servicios Financieros, Bancarios y Comerciales	53560	0	53560	14172	14172	39388
c5) Servicios de Instalación, Reparación, Mantenimiento y Conservación	147833	0	147833	413	413	147420
c6) Servicios de Comunicación Social y Publicidad	0	0	0	0	0	0
c7) Servicios de Traslado y Viáticos	227901	0	227901	45956	45956	181945
c8) Servicios Oficiales	36465	0	36465	844	844	35621
c9) Otros Servicios Generales	17521	0	17521	0	0	17521
<b>D. Transferencias, Asignaciones, Subsidios y Otras Ayudas</b>	0	0	0	0	0	0
d1) Transferencias Internas y Asignaciones al Sector Público	0	0	0	0	0	0
d2) Transferencias al Resto del Sector Público	0	0	0	0	0	0
d3) Subsidios y Subvenciones	0	0	0	0	0	0
d4) Ayudas Sociales	0	0	0	0	0	0
d5) Pensiones y Jubilaciones	0	0	0	0	0	0
d6) Transferencias a Fideicomisos Mandatos y Otros Análogos	0	0	0	0	0	0
d7) Transferencias a la Seguridad Social	0	0	0	0	0	0
d8) Donativos	0	0	0	0	0	0
d9) Transferencias al Exterior	0	0	0	0	0	0
<b>E. Bienes Muebles</b>	191205	0	191205	119075	119075	72130
e1) Mobiliario y Equipo de Administración	191205	0	191205	119075	119075	72130
e2) Mobiliario y Equipo Educativo y Recreativo	0	0	0	0	0	0
e3) Equipo e Instrumental Médico y de Laboratorio	0	0	0	0	0	0
e4) Vehículos y Equipo de Transporte	0	0	0	0	0	0
e5) Equipo de Defensa y Seguridad	0	0	0	0	0	0
e6) Maquinaria, Otros Equipos y Herramientas	0	0	0	0	0	0
e7) Activos Biológicos	0	0	0	0	0	0
e8) Bienes Inmuebles	0	0	0	0	0	0
e9) Activos Intangibles	0	0	0	0	0	0
<b>F. Inversión Pública</b>	0	0	0	0	0	0
f1) Obra Pública en Bienes de Dominio Público	0	0	0	0	0	0
f2) Obra Pública en Bienes Propios	0	0	0	0	0	0
f3) Proyectos Productivos y Acciones de Fomento	0	0	0	0	0	0
<b>G. Inversiones Financieras y Otras Provisiones</b>	0	0	0	0	0	0
g1) Inversiones para el fomento de Actividades Productivas	0	0	0	0	0	0
g2) Acciones y Participaciones de Capital	0	0	0	0	0	0
g3) Compra de Títulos y Valores	0	0	0	0	0	0
g4) Concesión de Préstamos	0	0	0	0	0	0
g5) Inversiones en Fideicomisos, Mandatos y Otros Análogos	0	0	0	0	0	0
g6) Otras Inversiones Financieras	0	0	0	0	0	0
g7) Provisiones para Contingencias y Otras Erogaciones Especiales	0	0	0	0	0	0
<b>H. Participaciones y Aportaciones</b>	0	0	0	0	0	0
h1) Participaciones	0	0	0	0	0	0
h2) Aportaciones	0	0	0	0	0	0
h3) Convenios	0	0	0	0	0	0
<b>I. Deuda Pública</b>	0	0	0	0	0	0
i1) Amortización de la Deuda Pública	0	0	0	0	0	0
i2) Intereses de la Deuda Pública	0	0	0	0	0	0
i3) Comisiones de la Deuda Pública	0	0	0	0	0	0
i4) Gastos de la Deuda Pública	0	0	0	0	0	0
i5) Costo por Coberturas	0	0	0	0	0	0
i6) Apoyos Financieros	0	0	0	0	0	0
i7) Adeudos de Ejercicios Fiscales Anteriores (Adefas)	0	0	0	0	0	0
<b>II. Gasto Etiquetado</b>	0	0	0	0	0	0
<b>A. Servicios Personales</b>	0	0	0	0	0	0
a1) Remuneraciones al Personal de Carácter Permanente	0	0	0	0	0	0
a2) Remuneraciones al Personal de Carácter Transitorio	0	0	0	0	0	0
a3) Remuneraciones Adicionales y Especiales	0	0	0	0	0	0



Tribunal para Menores Infractores del Poder Judicial del Estado de Durango  
 Estado Analítico del Ejercicio del Presupuesto de Egresos Detallado - LDF  
 Clasificación por Objeto del Gasto (Capítulo y Concepto)  
 del 1 de enero al 31 de marzo de 2024

Concepto	Aprobado	Ampliaciones/ (Reducciones)	Modificado	Devengado	Pagado	Subejercicio
	1	2	3 = (1+2)	4	5	6 = (3-4)
a4) Seguridad Social	0	0	0	0	0	0
a5) Otras Prestaciones Sociales y Económicas	0	0	0	0	0	0
a6) Previsiones	0	0	0	0	0	0
a7) Pago de Estímulos a Servidores Públicos	0	0	0	0	0	0
<b>B. Materiales y Suministros</b>	<b>0</b>	<b>0</b>	<b>0</b>	<b>0</b>	<b>0</b>	<b>0</b>
b1) Materiales de Administración Emisión de Documentos y Artículos Oficiales	0	0	0	0	0	0
b2) Alimentos y Utensilios	0	0	0	0	0	0
b3) Materias Primas y Materiales de Producción y Comercialización	0	0	0	0	0	0
b4) Materiales y Artículos de Construcción y de Reparación	0	0	0	0	0	0
b5) Productos Químicos, Farmacéuticos y de Laboratorio	0	0	0	0	0	0
b6) Combustibles, Lubricantes y Aditivos	0	0	0	0	0	0
b7) Vestuario, Blancos, Prendas de Protección y Artículos Deportivos	0	0	0	0	0	0
b8) Materiales y Suministros para Seguridad	0	0	0	0	0	0
b9) Herramientas, Refacciones y Accesorios Menores	0	0	0	0	0	0
<b>C. Servicios Generales</b>	<b>0</b>	<b>0</b>	<b>0</b>	<b>0</b>	<b>0</b>	<b>0</b>
c1) Servicios Básicos	0	0	0	0	0	0
c2) Servicios de Arrendamiento	0	0	0	0	0	0
c3) Servicios Profesionales, Científicos, Técnicos y Otros Servicios	0	0	0	0	0	0
c4) Servicios Financieros, Bancarios y Comerciales	0	0	0	0	0	0
c5) Servicios de Instalación, Reparación, Mantenimiento y Conservación	0	0	0	0	0	0
c6) Servicios de Comunicación Social y Publicidad	0	0	0	0	0	0
c7) Servicios de Traslado y Viáticos	0	0	0	0	0	0
c8) Servicios Oficiales	0	0	0	0	0	0
c9) Otros Servicios Generales	0	0	0	0	0	0
<b>D. Transferencias, Asignaciones, Subsidios y Otras Ayudas</b>	<b>0</b>	<b>0</b>	<b>0</b>	<b>0</b>	<b>0</b>	<b>0</b>
d1) Transferencias Internas y Asignaciones al Sector Público	0	0	0	0	0	0
d2) Transferencias al Resto del Sector Público	0	0	0	0	0	0
d3) Subsidios y Subvenciones	0	0	0	0	0	0
d4) Ayudas Sociales	0	0	0	0	0	0
d5) Pensiones y Jubilaciones	0	0	0	0	0	0
d6) Transferencias a Fideicomisos Mandatos y Otros Análogos	0	0	0	0	0	0
d7) Transferencias a la Seguridad Social	0	0	0	0	0	0
d8) Donativos	0	0	0	0	0	0
d9) Transferencias al Exterior	0	0	0	0	0	0
<b>E. Bienes Muebles</b>	<b>0</b>	<b>0</b>	<b>0</b>	<b>0</b>	<b>0</b>	<b>0</b>
e1) Mobiliario y Equipo de Administración	0	0	0	0	0	0
e2) Mobiliario y Equipo Educativo y Recreativo	0	0	0	0	0	0
e3) Equipo e Instrumental Médico y de Laboratorio	0	0	0	0	0	0
e4) Vehículos y Equipo de Transporte	0	0	0	0	0	0
e5) Equipo de Defensa y Seguridad	0	0	0	0	0	0
e6) Maquinaria, Otros Equipos y Herramientas	0	0	0	0	0	0
e7) Activos Biológicos	0	0	0	0	0	0
e8) Bienes Inmuebles	0	0	0	0	0	0
e9) Activos Intangibles	0	0	0	0	0	0
<b>F. Inversión Pública</b>	<b>0</b>	<b>0</b>	<b>0</b>	<b>0</b>	<b>0</b>	<b>0</b>
f1) Obra Pública en Bienes de Dominio Público	0	0	0	0	0	0
f2) Obra Pública en Bienes Propios	0	0	0	0	0	0
f3) Proyectos Productivos y Acciones de Fomento	0	0	0	0	0	0
<b>G. Inversiones Financieras y Otras Provisiones</b>	<b>0</b>	<b>0</b>	<b>0</b>	<b>0</b>	<b>0</b>	<b>0</b>
g1) Inversiones para el fomento de Actividades Productivas	0	0	0	0	0	0
g2) Acciones y Participaciones de Capital	0	0	0	0	0	0
g3) Compra de Títulos y Valores	0	0	0	0	0	0
g4) Concesión de Préstamos	0	0	0	0	0	0
g5) Inversiones en Fideicomisos, Mandatos y Otros Análogos	0	0	0	0	0	0
g6) Otras Inversiones Financieras	0	0	0	0	0	0
g7) Provisiones para Contingencias y Otras Erogaciones Especiales	0	0	0	0	0	0
<b>H. Participaciones y Aportaciones</b>	<b>0</b>	<b>0</b>	<b>0</b>	<b>0</b>	<b>0</b>	<b>0</b>
h1) Participaciones	0	0	0	0	0	0
h2) Aportaciones	0	0	0	0	0	0
h3) Convenios	0	0	0	0	0	0
<b>I. Deuda Pública</b>	<b>0</b>	<b>0</b>	<b>0</b>	<b>0</b>	<b>0</b>	<b>0</b>
i1) Amortización de la Deuda Pública	0	0	0	0	0	0
i2) Intereses de la Deuda Pública	0	0	0	0	0	0
i3) Comisiones de la Deuda Pública	0	0	0	0	0	0
i4) Gastos de la Deuda Pública	0	0	0	0	0	0
i5) Costo por Coberturas	0	0	0	0	0	0
i6) Apoyos Financieros	0	0	0	0	0	0
i7) Adeudos de Ejercicios Fiscales Anteriores (Adefas)	0	0	0	0	0	0
<b>Total del Gasto</b>	<b>17344780</b>	<b>0</b>	<b>17344780</b>	<b>3259882</b>	<b>3259882</b>	<b>14084898</b>

Tribunal para Menores Infractores del Poder Judicial del Estado de Durango  
 Estado Analítico del Ejercicio del Presupuesto de Egresos - LDF  
 Clasificación Administrativa  
 del 1 de enero al 31 de marzo de 2024  
 (Pesos)

Concepto	Egresos					Subejercicio
	Aprobado	Ampliaciones/ (Reducciones)	Modificado	Devengado	Pagado	
<b>I. Gasto No Etiquetado</b>	<b>17344780</b>	<b>0</b>	<b>17344780</b>	<b>3259882</b>	<b>3259882</b>	<b>14084898</b>
A. Poder Ejecutivo	0	0	0	0	0	0
a.1 Despacho del Ejecutivo	0	0	0	0	0	0
a.2 Secretaría General de Gobierno	0	0	0	0	0	0
a.3 Secretaria de Finanzas y de Administración	0	0	0	0	0	0
a.4 Secretaria de Comunicaciones y Obras Publicas	0	0	0	0	0	0
a.5 Secretaria de Desarrollo Económico	0	0	0	0	0	0
a.6 Secretaria de Agricultura Ganadería y Desarrollo Rural	0	0	0	0	0	0
a.7 Secretaria de Educación	0	0	0	0	0	0
a.8 Secretaria de Contraloría	0	0	0	0	0	0
a.9 Secretaria de Recursos Naturales y Medio Ambiente	0	0	0	0	0	0
a.10 Secretaria de Seguridad Publica	0	0	0	0	0	0
a.11 Secretaria de Desarrollo Social	0	0	0	0	0	0
a.12 Fiscalía General del Estado	0	0	0	0	0	0
a.13 Secretaria de Turismo	0	0	0	0	0	0
a.14 Secretaria del Trabajo y Prevision Social	0	0	0	0	0	0
a.15 Erogaciones A Nivel Gobierno	0	0	0	0	0	0
a.16 Ramos Generales	0	0	0	0	0	0
B. Poder Legislativo	0	0	0	0	0	0
C. Poder Judicial	17344780	0	17344780	3259882	3259882	14084898
D. Organismos Autónomos	0	0	0	0	0	0
E. Entidades Paraestatales y Fideicomisos No Empresariales y No Financ	0	0	0	0	0	0
F. Entidades Paraestatales Empresariales No Financieros con Participación Estatal Mayoritaria	0	0	0	0	0	0
G. Instituciones Públicas de la Seguridad Social	0	0	0	0	0	0
<b>II. Gasto Etiquetado (II=A+B+C+D+E+F+G+H)</b>	<b>0</b>	<b>0</b>	<b>0</b>	<b>0</b>	<b>0</b>	<b>0</b>
A. Poder Ejecutivo	0	0	0	0	0	0
a.1 Despacho del Ejecutivo	0	0	0	0	0	0
a.2 Secretaria General de Gobierno	0	0	0	0	0	0
a.3 Secretaria de Finanzas y de Administración	0	0	0	0	0	0
a.4 Secretaria de Comunicaciones y Obras Publicas	0	0	0	0	0	0
a.5 Secretaria de Desarrollo Económico	0	0	0	0	0	0
a.6 Secretaria de Agricultura Ganadería y Desarrollo Rural	0	0	0	0	0	0
a.7 Secretaria de Educación	0	0	0	0	0	0
a.8 Secretaria de Contraloría	0	0	0	0	0	0
a.9 Secretaria de Recursos Naturales y Medio Ambiente	0	0	0	0	0	0
a.10 Secretaria de Seguridad Publica	0	0	0	0	0	0

a.11	Secretaria de Desarrollo Social	0	0	0	0	0	0
a.12	Fiscalía General del Estado	0	0	0	0	0	0
a.13	Secretaria de Turismo	0	0	0	0	0	0
a.14	Secretaria del Trabajo y Prevision Social	0	0	0	0	0	0
a.15	Erogaciones A Nivel Gobierno	0	0	0	0	0	0
a.16	Ramos Generales	0	0	0	0	0	0
B.	Poder Legislativo	0	0	0	0	0	0
C.	Poder Judicial	0	0	0	0	0	0
D.	Organismos Autónomos	0	0	0	0	0	0
E.	Entidades Paraestatales y Fideicomisos No Empresariales y No Financieros	0	0	0	0	0	0
F.	Entidades Paraestatales Empresariales No Financieros con Participación	0	0	0	0	0	0
G.	Instituciones Públicas de la Seguridad Social	0	0	0	0	0	0
<b>III.</b>	<b>Total de Egresos</b>	<b>17344780</b>	<b>0</b>	<b>17344780</b>	<b>3259882</b>	<b>3259882</b>	<b>14084898</b>

Tribunal para Menores Infractores del Poder Judicial del Estado de Durango  
 Estado Analítico del Ejercicio del Presupuesto de Egresos Detallado - IOP  
 Clasificación Funcional (Finalidad y Función)  
 del 1 de enero al 31 de marzo de 2024  
 (Pesos)

Concepto	Egresos					Subejercicio
	Aprobado	Ampliaciones/ Reducciones	Modificado	Devengado	Pagado	
<b>I. Gasto No Etiquetado (I=A+B+C+D)</b>	<b>17,344,780</b>	<b>0</b>	<b>17,344,780</b>	<b>3,259,882</b>	<b>3,259,882</b>	<b>14,084,898</b>
<b>A. Gobierno (A=a1+a2+a3+a4+a5+a6+a7+a8)</b>	<b>17,344,780</b>	<b>0</b>	<b>17,344,780</b>	<b>3,259,882</b>	<b>3,259,882</b>	<b>14,084,898</b>
a1) Legislación	0	0	0	0	0	0
a2) Justicia	17,344,780	0	17,344,780	3,259,882	3,259,882	14,084,898
a3) Coordinación de la Política de Gobierno	0	0	0	0	0	0
a4) Relaciones Exteriores	0	0	0	0	0	0
a5) Asuntos Financieros y Hacendarios	0	0	0	0	0	0
a6) Seguridad Nacional	0	0	0	0	0	0
a7) Asuntos de Orden Público y de Seguridad Interior	0	0	0	0	0	0
a8) Otros Servicios Generales	0	0	0	0	0	0
<b>B. Desarrollo Social (B=b1+b2+b3+b4+b5+b6+b7)</b>	<b>0</b>	<b>0</b>	<b>0</b>	<b>0</b>	<b>0</b>	<b>0</b>
b1) Protección Ambiental	0	0	0	0	0	0
b2) Vivienda y Servicios a la Comunidad	0	0	0	0	0	0
b3) Salud	0	0	0	0	0	0
b4) Recreación, Cultura y Otras Manifestaciones Sociales	0	0	0	0	0	0
b5) Educación	0	0	0	0	0	0
b6) Protección Social	0	0	0	0	0	0
b7) Otros Asuntos Sociales	0	0	0	0	0	0
<b>C. Desarrollo Económico (C=c1+c2+c3+c4+c5+c6+c7+c8+c9)</b>	<b>0</b>	<b>0</b>	<b>0</b>	<b>0</b>	<b>0</b>	<b>0</b>
c1) Asuntos Económicos, Comerciales y Laborales en General	0	0	0	0	0	0
c2) Agropecuaria, Silvicultura, Pesca y Caza	0	0	0	0	0	0
c3) Combustibles y Energía	0	0	0	0	0	0
c4) Minería, Manufacturas y Construcción	0	0	0	0	0	0
c5) Transporte	0	0	0	0	0	0
c6) Comunicaciones	0	0	0	0	0	0
c7) Turismo	0	0	0	0	0	0
c8) Ciencia, Tecnología e Innovación	0	0	0	0	0	0
c9) Otras Industrias y Otros Asuntos Económicos	0	0	0	0	0	0
<b>D. Otras No Clasificadas en Funciones Anteriores (D=d1+d2+d3+d4)</b>	<b>0</b>	<b>0</b>	<b>0</b>	<b>0</b>	<b>0</b>	<b>0</b>
d1) Transacciones de la Deuda Pública / Costo Financiero de la Deuda	0	0	0	0	0	0
d2) Transferencias, Participaciones y Aportaciones Entre Diferentes Niveles y Ordenes de Gobierno	0	0	0	0	0	0
d3) Saneamiento del Sistema Financiero	0	0	0	0	0	0
d4) Adeudos de Ejercicios Fiscales Anteriores	0	0	0	0	0	0
<b>II. Gasto Etiquetado (II=A+B+C+D)</b>	<b>0</b>	<b>0</b>	<b>0</b>	<b>0</b>	<b>0</b>	<b>0</b>
<b>A. Gobierno (A=a1+a2+a3+a4+a5+a6+a7+a8)</b>	<b>0</b>	<b>0</b>	<b>0</b>	<b>0</b>	<b>0</b>	<b>0</b>
a1) Legislación	0	0	0	0	0	0
a2) Justicia	0	0	0	0	0	0
a3) Coordinación de la Política de Gobierno	0	0	0	0	0	0
a4) Relaciones Exteriores	0	0	0	0	0	0
a5) Asuntos Financieros y Hacendarios	0	0	0	0	0	0
a6) Seguridad Nacional	0	0	0	0	0	0
a7) Asuntos de Orden Público y de Seguridad Interior	0	0	0	0	0	0
a8) Otros Servicios Generales	0	0	0	0	0	0
<b>B. Desarrollo Social (B=b1+b2+b3+b4+b5+b6+b7)</b>	<b>0</b>	<b>0</b>	<b>0</b>	<b>0</b>	<b>0</b>	<b>0</b>
b1) Protección Ambiental	0	0	0	0	0	0
b2) Vivienda y Servicios a la Comunidad	0	0	0	0	0	0
b3) Salud	0	0	0	0	0	0
b4) Recreación, Cultura y Otras Manifestaciones Sociales	0	0	0	0	0	0
b5) Educación	0	0	0	0	0	0
b6) Protección Social	0	0	0	0	0	0
b7) Otros Asuntos Sociales	0	0	0	0	0	0
<b>C. Desarrollo Económico (C=c1+c2+c3+c4+c5+c6+c7+c8+c9)</b>	<b>0</b>	<b>0</b>	<b>0</b>	<b>0</b>	<b>0</b>	<b>0</b>
c1) Asuntos Económicos, Comerciales y Laborales en General	0	0	0	0	0	0
c2) Agropecuaria, Silvicultura, Pesca y Caza	0	0	0	0	0	0
c3) Combustibles y Energía	0	0	0	0	0	0
c4) Minería, Manufacturas y Construcción	0	0	0	0	0	0
c5) Transporte	0	0	0	0	0	0
c6) Comunicaciones	0	0	0	0	0	0
c7) Turismo	0	0	0	0	0	0
c8) Ciencia, Tecnología e Innovación	0	0	0	0	0	0
c9) Otras Industrias y Otros Asuntos Económicos	0	0	0	0	0	0
<b>D. Otras No Clasificadas en Funciones Anteriores (D=d1+d2+d3+d4)</b>	<b>0</b>	<b>0</b>	<b>0</b>	<b>0</b>	<b>0</b>	<b>0</b>
d1) Transacciones de la Deuda Pública / Costo Financiero de la Deuda	0	0	0	0	0	0
d2) Transferencias, Participaciones y Aportaciones Entre Diferentes Niveles y Ordenes de Gobierno	0	0	0	0	0	0
d3) Saneamiento del Sistema Financiero	0	0	0	0	0	0
d4) Adeudos de Ejercicios Fiscales Anteriores	0	0	0	0	0	0
<b>III. Total de Egresos (III = I + II)</b>	<b>17,344,780</b>	<b>0</b>	<b>17,344,780</b>	<b>3,259,882</b>	<b>3,259,882</b>	<b>14,084,898</b>

Tribunal para Menores Infractores del Poder Judicial del Estado de Durango  
Estado Analítico del Ejercicio del Presupuesto de Egresos Detallado - LDF  
Clasificación de Servicios Personales por Categoría  
del 1 de enero al 31 de marzo de 2024  
(Pesos)

Concepto	Egresos					Subejercicio
	Aprobado	Ampliaciones/ (Reducciones)	Modificado	Devengado	Pagado	
<b>I. Gasto No Etiquetado</b>	<b>14813963</b>	<b>0</b>	<b>14813963</b>	<b>2748298</b>	<b>2748298</b>	<b>12065665</b>
A. Personal Administrativo y de Servicio Público	14813963	0	14813963	2748298	2748298	12065665
B. Magisterio	0	0	0	0	0	0
C. Servicios de Salud	0	0	0	0	0	0
Personal Administrativo	0	0	0	0	0	0
Personal Médico, Paramédico y afín	0	0	0	0	0	0
D. Seguridad Pública	0	0	0	0	0	0
E. Gastos asociados a la implementación de nuevas leyes federales o reformas a las mismas	0	0	0	0	0	0
Nombre del Programa o Ley 1	0	0	0	0	0	0
Nombre del Programa o Ley 2	0	0	0	0	0	0
F. Sentencias laborales definitivas	0	0	0	0	0	0
<b>II. Gasto Etiquetado</b>	<b>0</b>	<b>0</b>	<b>0</b>	<b>0</b>	<b>0</b>	<b>0</b>
A. Personal Administrativo y de Servicio Público	0	0	0	0	0	0
B. Magisterio	0	0	0	0	0	0
C. Servicios de Salud	0	0	0	0	0	0
Personal Administrativo	0	0	0	0	0	0
Personal Médico, Paramédico y afín	0	0	0	0	0	0
D. Seguridad Pública	0	0	0	0	0	0
E. Gastos asociados a la implementación de nuevas leyes federales o reformas a las mismas	0	0	0	0	0	0
Nombre del Programa o Ley 1	0	0	0	0	0	0
Nombre del Programa o Ley 2	0	0	0	0	0	0
F. Sentencias laborales definitivas	0	0	0	0	0	0
<b>III. Total del Gasto en Servicios Personales</b>	<b>14813963</b>	<b>0</b>	<b>14813963</b>	<b>2748298</b>	<b>2748298</b>	<b>12065665</b>