



Tribunal para Menores Infractores
del Poder Judicial del Estado

CUENTA PÚBLICA

SEGUNDO TRIMESTRE

2024

INFORMACION CONTABLE

CUENTA PÚBLICA SEGUNDO TRIMESTRE
TRIBUNAL PARA MENORES INFRACTORES

| 2024 |

CUENTA PÚBLICA 2024
Estado de Situación Financiera
Al 30 de junio 2024 y 31 de diciembre de 2023
(Pesos)

TRIBUNAL PARA MENORES INFRACTORES

	2024	2023	CONCEPTO	2024	2023
ACTIVO					
Activo Circulante					
Efectivo y Equivalentes	194,336.05	96,718.88		1,669.59	139,208.32
Derechos a Recibir Efectivo o Equivalentes	36,008.58	42.27		0.00	0.00
Derechos a Recibir Bienes o Servicios	0.00	0.00		0.00	0.00
Inventarios	0.00	0.00		0.00	0.00
Almacenes	0.00	0.00		0.00	0.00
Estimación por Pérdida o Deterioro de Activos Circulantes	0.00	0.00		0.00	0.00
Otros Activos Circulantes	0.00	0.00		0.00	0.00
Total de Activos Circulantes	230,344.63	96,761.15		3,575.17	3,899.04
Activo No Circulante					
Inversiones Financieras a Largo Plazo	0.00	0.00		0.00	0.00
Derechos a Recibir Efectivo o Equivalentes a Largo Plazo	12,000.00	12,000.00		0.00	0.00
Bienes Inmuebles, Infraestructura y Construcciones en Proceso	0.00	0.00		0.00	0.00
Bienes Muebles	3,187,815.59	3,187,815.59		0.00	0.00
Activos Intangibles	11,808.80	11,808.80		0.00	0.00
Depreciación, Deterioro y Amortización Acumulada de Bienes	-2,874,647.66	-2,874,647.66		75,149.24	75,149.24
Activos Diferidos	0.00	0.00		0.00	0.00
Estimación por Pérdida o Deterioro de Activos no Circulantes	0.00	0.00		75,149.24	75,149.24
Otros Activos no Circulantes	0.00	0.00		0.00	0.00
Total de Activos No Circulantes	336,976.73	336,976.73		80,394.00	218,256.60
Total del Activo	567,321.36	433,737.88		1,919,414.97	1,919,414.97
PASIVO					
Pasivo Circulante					
Cuentas por Pagar a Corto Plazo					
Documentos por Pagar a Corto Plazo					
Perción a Corto Plazo de la Deuda Pública a Largo Plazo					
Títulos y Valores a Corto Plazo					
Pasivos Diferidos a Corto Plazo					
Fondos y Bienes de Terceros en Garantía y/o Administración a Corto Plazo					
Provisiones a Corto Plazo					
Otros Pasivos a Corto Plazo					
Total de Pasivos Circulantes				5,244.76	143,107.36
Pasivo No Circulante					
Cuentas por Pagar a Largo Plazo					
Documentos por Pagar a Largo Plazo					
Deuda Pública a Largo Plazo					
Pasivos Diferidos a Largo Plazo					
Fondos y Bienes de Terceros en Garantía y/o Administración a Largo Plazo					
Provisiones a Largo Plazo					
Total de Pasivos No Circulantes				75,149.24	75,149.24
Total del Pasivo				80,394.00	218,256.60
HACIENDA PÚBLICA/ PATRIMONIO					
Hacienda Pública/Patrimonio Contribuido					
Aportaciones					
Donaciones de Capital					
Actualización de la Hacienda Pública / Patrimonio					
Hacienda Pública/Patrimonio Generado					
Resultados del Ejercicio (Ahorro / Desahorro)					
Resultados de Ejercicios Anteriores					
Revalúos					
Reservas					
Rectificaciones de Resultados de Ejercicios Anteriores					
Exceso o Insuficiencia en la Actualización de la Hacienda Pública/Patrimonio					
Resultado por Posición Monetaria					
Resultado por Tenencia de Activos no Monetarios					
Total Hacienda Pública/ Patrimonio				486,927.36	215,481.28
Total del Pasivo y Hacienda Pública / Patrimonio				567,321.36	433,737.88

Bajo protesta de decir verdad declaramos que los Estados Financieros y sus Notas son razonablemente correctos y responsabilidad del emisor

DR. ALVARO RODRIGUEZ ALCALA
MAGISTRADO PRESIDENTE

C. F. ISABEL DE LA CRUZ RODRIGUEZ RAMIREZ
SECRETARIA ADMINISTRATIVA DE LA COMISION


CUENTA PUBLICA 2024
Estado de Actividades
Del 1 de enero al 30 de junio de 2024 y 31 de diciembre de 2023
(Cifras en Pesos)

Ente Público:

TRIBUNAL PARA MENORES INFRACTORES

Concepto	2024	2023
INGRESOS Y OTROS BENEFICIOS		
Ingresos de Gestión	14.68	118.49
Impuestos	0.00	0.00
Cuotas y Aportaciones de Seguridad Social	0.00	0.00
Contribuciones de Mejoras	0.00	0.00
Derechos	0.00	0.00
Productos	0.00	0.00
Aprovechamientos	0.00	0.00
Ingresos por Venta de Bienes y Prestación de Servicios	14.68	118.49
Participaciones, Aportaciones, Convenios, Incentivos Derivados de la Colaboración Fiscal, Fondos	7,121,851.55	15,513,996.20
Participaciones, Aportaciones, Convenios, Incentivos Derivados de la Colaboración Fiscal y Fondos Distintos de Aportaciones	0.00	0.00
Transferencias, Asignaciones, Subsidios y Subvenciones, y Pensiones y Jubilaciones	7,121,851.55	15,513,996.20
Otros Ingresos y Beneficios	0.00	0.00
Ingresos Financieros	0.00	0.00
Incremento por Variación de Inventarios	0.00	0.00
Disminución del Exceso de Estimaciones por Pérdida o Deterioro u Obsolescencia	0.00	0.00
Disminución del Exceso de Provisiones	0.00	0.00
Otros Ingresos y Beneficios Varios	0.00	0.00
Total de Ingresos y Otros Beneficios	7,121,866.23	15,514,114.69
GASTOS Y OTRAS PÉRDIDAS		
Gastos de Funcionamiento	6,850,420.15	15,776,060.06
Servicios Personales	5,961,892.55	13,564,303.70
Materiales y Suministros	214,300.90	544,611.95
Servicios Generales	674,226.70	1,667,144.41
Transferencias, Asignaciones, Subsidios y Otras Ayudas	0.00	0.00
Transferencias Internas y Asignaciones al Sector Público	0.00	0.00
Transferencias al Resto del Sector Público	0.00	0.00
Subsidios y Subvenciones	0.00	0.00
Ayudas Sociales	0.00	0.00
Pensionamientos y Jubilaciones	0.00	0.00
Transferencias a Fideicomisos, Mandatos y Contratos Análogos	0.00	0.00
Transferencias a la Seguridad Social	0.00	0.00
Donativos	0.00	0.00
Transferencias al Exterior	0.00	0.00
Participaciones y Aportaciones	0.00	0.00
Participaciones	0.00	0.00
Aportaciones	0.00	0.00
Convenios	0.00	0.00
Intereses, Comisiones y Otros Gastos de la Deuda Pública	0.00	0.00
Intereses de la Deuda Pública	0.00	0.00
Comisiones de la Deuda Pública	0.00	0.00
Gastos de la Deuda Pública	0.00	0.00
Costo por Coberturas	0.00	0.00
Apoyos Financieros	0.00	0.00
Otros Gastos y Pérdidas Extraordinarias	0.00	162,622.09
Estimaciones, Depreciaciones, Deterioros, Obsolescencia y Amortizaciones	0.00	162,622.09
Provisiones	0.00	0.00
Disminución de Inventarios	0.00	0.00
Otros Gastos	0.00	0.00
Inversión Pública	0.00	0.00
Inversión Pública no Capitalizable	0.00	0.00
Total de Gastos y Otras Pérdidas	6,850,420.15	15,938,682.15
Resultados del Ejercicio (Ahorro/Desahorro)	271,446.08	-424,567.46

Bajo protesta de decir verdad declaramos que los Estados Financieros y sus Notas son razonablemente correctos y son responsabilidad del emisor



DR. ÁLVARO RODRÍGUEZ ALCALÁ
MAGISTRADO PRESIDENTE



C.P. ISABEL DE LA CRUZ RODRIGUEZ RAMIREZ
SECRETARIA ADMINISTRATIVA DE LA COMISIÓN

CUENTA PÚBLICA 2024
Estado de Variación en la Hacienda Pública
Del 1 de enero al 31 de diciembre de 2023 y al 30 de junio de 2024
(pesos)

TRIBUNAL PARA MENORES INFRACTORES

Ente Público:

Concepto	Hacienda Pública/ Patrimonio Contribuido	Hacienda Pública/ Patrimonio Generado de Ejercicios Anteriores	Hacienda Pública/ Patrimonio Generado del Ejercicio	Exceso o Insuficiencia en la Actualización de la Hacienda Pública / Patrimonio	TOTAL
Hacienda Pública / Patrimonio Contribuido Neto de diciembre de 2023	1,919,414.97				1,919,414.97
Aportaciones	0.00		0.00	0.00	0.00
Donaciones de Capital	0.00		0.00	0.00	0.00
Actualización de la Hacienda Pública/ Patrimonio	1,919,414.97		0.00	0.00	1,919,414.97
Hacienda Pública / Patrimonio Generado Neto de diciembre de 2023		-1,279,366.23	-424,567.46	0.00	-1,703,933.69
Resultados del Ejercicio (Ahorro/Desahorro)	0.00	0.00	-424,567.46	0.00	-424,567.46
Resultados de Ejercicios Anteriores	0.00	-1,279,366.23	0.00	0.00	-1,279,366.23
Revalúos	0.00	0.00	0.00	0.00	0.00
Reservas	0.00	0.00	0.00	0.00	0.00
Rectificaciones de Resultados de Ejercicios Anteriores	0.00	0.00	0.00	0.00	0.00
Exceso o Insuficiencia en la Actualización de la Hacienda Pública / Patrimonio Neto de diciembre de 2023		0.00	0.00	0.00	0.00
Resultado por Posición Monetaria	0.00	0.00	0.00	0.00	0.00
Resultado por Tenencia de Activos no Monetarios	0.00	0.00	0.00	0.00	0.00
Hacienda Pública/ Patrimonio Neto Final de diciembre de 2023	1,919,414.97	-1,279,366.23	-424,567.46	0.00	215,481.28
Cambios en la Hacienda Pública / Patrimonio Contribuido Neto de junio de 2024	0.00		0.00	0.00	0.00
Aportaciones	0.00		0.00	0.00	0.00
Donaciones de Capital	0.00		0.00	0.00	0.00
Actualización de la Hacienda Pública/ Patrimonio	0.00		0.00	0.00	0.00
Variaciones de la Hacienda Pública / Patrimonio Generado Neto de junio de 2024		-424,567.46	696,013.54	0.00	271,446.08
Resultados del Ejercicio (Ahorro/Desahorro)	0.00	0.00	696,013.54	0.00	696,013.54
Resultados de Ejercicios Anteriores	0.00	-424,567.46	0.00	0.00	-424,567.46
Revalúos	0.00	0.00	0.00	0.00	0.00
Reservas	0.00	0.00	0.00	0.00	0.00
Rectificaciones de Resultados de Ejercicios Anteriores	0.00	0.00	0.00	0.00	0.00
Cambios en el Exceso o Insuficiencia en la Actualización de la Hacienda Pública / Patrimonio Neto de junio de 2024		0.00	0.00	0.00	0.00
Resultado por Posición Monetaria	0.00	0.00	0.00	0.00	0.00
Resultado por Tenencia de Activos no Monetarios	0.00	0.00	0.00	0.00	0.00
Hacienda Pública / Patrimonio Neto Final de junio de 2024	1,919,414.97	-1,703,933.69	271,446.08	0.00	486,927.36

Bajo protesta de decir verdad declaramos que los Estados Financieros y sus Notas son razonablemente correctos y responsabilidad del emisor

DR. ÁLVARO RODRÍGUEZ ALCALÁ
 MAGISTRADO PRESIDENTE

C. P. ISABEL DE LA CRUZ RODRÍGUEZ RAMÍREZ
 SECRETARÍA ADMINISTRATIVA DE LA COMISIÓN

CUENTA PÚBLICA 2024

Estado de Cambios en la Situación Financiera

Del 1 de enero al 31 de diciembre de 2023 y al 30 de junio de 2024

(Pesos)

TRIBUNAL PARA MENORES INFRACTORES

Ente Público:

Concepto	Origen	Aplicación	Concepto	Origen	Aplicación
ACTIVO		133,583.48	PASIVO		137,862.60
Activo Circulante	0.00	133,583.48	Activo Circulante	0.00	137,862.60
Efectivo y Equivalentes	0.00	97,617.17	Cuentas por Pagar a Corto Plazo	0.00	137,538.73
Derechos a Recibir Efectivo o Equivalentes	0.00	35,966.31	Documentos por Pagar a Corto Plazo	0.00	0.00
Derechos a Recibir Bienes o Servicios	0.00	0.00	Porción a Corto Plazo de la Deuda Pública a Largo Plazo	0.00	0.00
Inventarios	0.00	0.00	Títulos y Valores a Corto Plazo	0.00	0.00
Almacenes	0.00	0.00	Pasivos Diferidos a Corto Plazo	0.00	0.00
Estimación por Pérdida o Deterioro de Activos Circulantes	0.00	0.00	Fondos y Bienes de Terceros en Garantía y/o Administración a Corto Plazo	0.00	0.00
Otros Activos Circulantes	0.00	0.00	Provisiones a Corto Plazo	0.00	0.00
	0.00	0.00	Otros Pasivos a Corto Plazo	0.00	323.87
Activo No Circulante	0.00	0.00	Activo No Circulante	0.00	0.00
Inversiones Financieras a Largo Plazo	0.00	0.00	Cuentas por Pagar a Largo Plazo	0.00	0.00
Derechos a Recibir Efectivo o Equivalentes a Largo Plazo	0.00	0.00	Documentos por Pagar a Largo Plazo	0.00	0.00
Bienes Inmuebles, Infraestructura y Construcciones en Proceso	0.00	0.00	Deuda Pública a Largo Plazo	0.00	0.00
Bienes Muebles	0.00	0.00	Pasivos Diferidos a Largo Plazo	0.00	0.00
Activos Intangibles	0.00	0.00	Fondos y Bienes de Terceros en Garantía y/o en Administración a Largo Plazo	0.00	0.00
Depreciación, Deterioro y Amortización Acumulada de Bienes	0.00	0.00	Provisiones a Largo Plazo	0.00	0.00
Activos Diferidos	0.00	0.00			
Estimación por Pérdida o Deterioro de Activos no Circulantes	0.00	0.00	HACIENDA PÚBLICA/ PATRIMONIO	696,013.54	424,567.46
Otros Activos no Circulantes	0.00	0.00	Hacienda Pública/Patrimonio Contribuido	0.00	0.00
			Aportaciones	0.00	0.00
			Donaciones de Capital	0.00	0.00
			Actualización de la Hacienda Pública / Patrimonio	0.00	0.00
			Hacienda Pública/Patrimonio Generado	696,013.54	424,567.46
			Resultados del Ejercicio (Ahorro / Desahorro)	696,013.54	0.00
			Resultados de Ejercicios Anteriores	0.00	424,567.46
			Revaldos	0.00	0.00
			Reservas	0.00	0.00
			Rectificaciones de Resultados de Ejercicios Anteriores	0.00	0.00
			Exceso o Ineficiencia en la Actualización de la Hacienda Pública/Patrimonio	0.00	0.00
			Resultado por Posición Monetaria	0.00	0.00
			Resultado por Tenencia de Activos no Monetarios	0.00	0.00

Bajo protesta de decir verdad declaramos que los Estados Financieros y sus Notas son razonablemente correctos y responsabilidad del emisor


DR. ÁLVARO RODRÍGUEZ ALCALÁ
MAGISTRADO PRESIDENTE


C. P. ISABEL DE LA CRUZ RODRÍGUEZ RAMÍREZ
SECRETARÍA ADMINISTRATIVA DE LA COMISIÓN

CUENTA PÚBLICA 2024
Estado de Flujos de Efectivo
Del 1 de enero al 31 de diciembre de 2023 y al 30 de junio de 2024
(Pesos)

Ente Público:	2024		2023		2024		2023	
	Contable	Optativo	Contable	Optativo	Contable	Optativo	Contable	Optativo
Flujos de Efectivo de las Actividades de Gestión								
Origen								
Impuestos								
Cuotas y Aportaciones de Seguridad Social								
Contribuciones de mejoras								
Derechos								
Productos de Tipo Corriente								
Aprovechamientos de Tipo Corriente								
Ingresos por Venta de Bienes y Servicios								
Ingresos no Competitivos en las Fracciones de la Ley de								
de Liquidación o Pago								
Participaciones y Aportaciones								
Transferencias, Asignaciones y Subsidios y Otras Ayudas								
Otros Orígenes de Operación								
Aplicación								
Servicios Personales								
Materiales y Suministros								
Servicios Generales								
Transferencias Internas y Asignaciones al Sector Público								
Subsidios y Subvenciones								
Ayudas Sociales								
Pensiones y Jubilaciones								
Transferencias a Fideicomisos, Mandatos y Contratos Análogos								
Transferencias a la Seguridad Social								
Donativos								
Transferencias al Exterior								
Participaciones								
Aportaciones								
Convenios								
Otras Aplicaciones de Operación								
Flujos Netos de Efectivo por Actividades de Operación								
Flujos de Efectivo de las Actividades de Inversión								
Origen								
Bienes Inmuebles, Infraestructura y Construcciones en Pro								
Bienes Muebles								
Otros Orígenes de Inversión								
Aplicación								
Bienes Inmuebles, Infraestructura y Construcciones en Pro								
Bienes Muebles								
Otras Aplicaciones de Inversión								
Flujos Netos de Efectivo por Actividades de Inversión								
Flujo de Efectivo de las Actividades de Financiamiento								
Origen								
Endeudamiento Neto								
Interno								
Externo								
Otros Orígenes de Financiamiento								
Aplicación								
Servicios de la Deuda								
Interno								
Externo								
Otras Aplicaciones de Financiamiento								
Flujos netos de Efectivo por Actividades de Financiamiento								
Incremento/Disminución Neta en el Efectivo y Equivalentes al								
Efectivo y Equivalente al Efectivo al Inicio del Ejercicio								
Efectivo y Equivalente al Efectivo al Final del Ejercicio								

Bajo protesta de decir verdad certifico que los Estados Financieros y sus Notas son razonablemente correctos y responsabilidad del emisor


DR. ALVARO RODRIGUEZ ALCALA
 MAGISTRADO PRESIDENTE


C.F. ISABEL DE LA CRUZ RODRIGUEZ RAMIREZ
 SECRETARIA ADMINISTRATIVA DE LA COMISION

PASIVOS CONTINGENTES


1.- En cumplimiento a lo ordenado en el punto quinto de la Sexta Sesión Ordinaria de la Comisión de Administración del Tribunal para Menores Infractores del Poder Judicial del Estado, de fecha (05) cinco de junio de 2017, en la que se acordó la creación de un Fondo de Contingencias por la cantidad de \$70,860.32 (son setenta mil ochocientos sesenta pesos 32/100 M.N.) cantidad que se obtuvo de economías del ejercicio presupuestal 2016, el fondo antes mencionado tiene la finalidad de hacer frente a la demandas laborales que puedan existir en un futuro, por lo tanto en junio del año 2017 se abrió una cuenta bancaria especial para el resguardo de dicho fondo misma que se identifica en el Estado de Situación Financiera, en el Pasivo No circulante, en la cuenta Provisiones a Largo Plazo. En diciembre de 2017 se acordó el fortalecimiento del Fondo de Contingencias por la cantidad de \$154,190.44 (son ciento cincuenta y cuatro mil ciento noventa pesos 44/100 M.N.) cantidad que se obtuvo de economías del ejercicio presupuestal 2017. Lo anterior nos da un total de \$225,050.76 (son doscientos veinticinco mil cincuenta pesos 76/100 M.N.) en la cuenta Fondo de Contingencias.

2.- En la décima segunda sesión ordinaria de la Comisión de Administración del Tribunal para Menores Infractores del Poder Judicial del Estado de Durango del año 2020, se hizo del conocimiento de este cuerpo colegiado que en el ejercicio presupuestal 2020 existió un evento extraordinario como lo es la obligación subjudice del pago de prestaciones del Lic. Carlos Alberto Lerma Burciaga, por lo tanto se sometió a consideración de esta Comisión de Administración la creación de un Fondo de Obligaciones Laborales a Largo Plazo con la cantidad de \$391,740.86 (son: trescientos noventa y un mil setecientos cuarenta pesos 86/100 M.N.) que representa el remanente en el capítulo de SERVICIOS PERSONALES en el ejercicio 2020 por lo tanto es necesaria la apertura de la partida 55221001 LIQUIDACIONES Y FINIQUITOS que es parte integrante del rubro 55221000 FONDO PARA OBLIGACIONES A LARGO PLAZO; la cantidad antes mencionada resultó aprobada por unanimidad y quedó en custodia del departamento de Recursos Humanos del Tribunal Superior de Justicia para su futura ejecución de ser necesario.

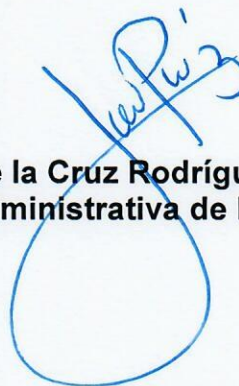
La suma de los dos puntos anteriores da un total de \$616,791.62 (son seiscientos dieciséis mil setecientos noventa y un pesos 62/100 M.N.) en la cuenta de Provisiones a Largo Plazo.

3.- Mediante oficio número SG.75/2021 se hizo del conocimiento a la Secretaria de Administración de la Comisión que los señores miembros de la Comisión de Administración del Tribunal para Menores Infractores del Poder Judicial del Estado de Durango en su Segunda Sesión Extraordinaria celebrada del día ocho de mayo de 2021, en relación al oficio 645/2021, donde se hace referencia al acuerdo tomado por el H. Consejo de la Judicatura del Poder Judicial del Estado de Durango en la sesión

extraordinaria celebrada el día seis de mayo de 2021, mediante el cual se acordó la restitución de sus derechos y prestaciones laborales en favor del licenciado Carlos Alberto Lerma Burciaga, para dar cumplimiento a lo anterior acordaron de manera unánime autorizar la liberación del recurso económico del Fondo de Obligaciones Laborales a Largo Plazo en custodia del Tribunal Superior de Justicia por la cantidad de \$391,740.86 (son: trescientos noventa y un mil setecientos cuarenta pesos 86/100 M.N.), así como del Fondo de Contingencias en custodia del propio Tribunal para Menores Infractores por la cantidad de \$149,901.52 (son: ciento cuarenta y nueve mil novecientos un pesos 52/100 M.N.) cantidades pagadas el día 12 de mayo de 2021, siendo la cantidad de \$75,149.24 (son: setenta y cinco mil ciento cuarenta y nueve pesos 24/100 M.N.) el saldo remanente en la cuenta de Fondo Contingente.



DR. Álvaro Rodríguez Alcalá
Magistrado Presidente




C.P. Isabel de la Cruz Rodríguez Ramírez
Secretaria Administrativa de la Comisión

CUENTA PÚBLICA 2024
Estado Analítico del Activo
Del 1 de enero al 31 de diciembre de 2023 y al 30 de junio de 2024
(Pesos)

Ente Público: TRIBUNAL PARA MENORES INFRACTORES

Concepto	1	2	3	4 = (1+2-3)	Variación del Período (4-1)
	Saldo Inicial	Cargos del Período	Abonos del Período	Saldo Final	
ACTIVO	433,737.88	1,290,198.76	1,156,615.28	567,321.36	133,583.48
Activo Circulante	96,761.15	1,290,198.76	1,156,615.28	230,344.63	133,583.48
Efectivo y Equivalentes	96,718.88	1,166,446.00	1,068,828.83	194,336.05	97,617.17
Derechos a Recibir Efectivo o Equivalentes	42.27	55,564.09	19,597.78	36,008.58	35,966.31
Derechos a Recibir Bienes o Servicios	0.00	68,188.67	68,188.67	0.00	0.00
Inventarios	0.00	0.00	0.00	0.00	0.00
Almacenes	0.00	0.00	0.00	0.00	0.00
Estimación por Pérdida o Deterioro de Activos Circulantes	0.00	0.00	0.00	0.00	0.00
Otros Activos Circulantes	0.00	0.00	0.00	0.00	0.00
Activo No Circulante	336,976.73	0.00	0.00	336,976.73	0.00
Inversiones Financieras a Largo Plazo	0.00	0.00	0.00	0.00	0.00
Derechos a Recibir Efectivo o Equivalentes a Largo Plazo	12,000.00	0.00	0.00	12,000.00	0.00
Bienes Inmuebles, Infraestructura y Construcciones en Proceso	0.00	0.00	0.00	0.00	0.00
Bienes Muebles	3,187,815.59	0.00	0.00	3,187,815.59	0.00
Activos Intangibles	11,808.80	0.00	0.00	11,808.80	0.00
Depreciación, Deterioro y Amortización Acumulada de Bienes	-2,874,647.66	0.00	0.00	-2,874,647.66	0.00
Activos Diferidos	0.00	0.00	0.00	0.00	0.00
Estimación por Pérdida o Deterioro de Activos no Circulantes	0.00	0.00	0.00	0.00	0.00
Otros Activos no Circulantes	0.00	0.00	0.00	0.00	0.00

Bajo protesta de decir verdad declaramos que los Estados Financieros y sus Notas son razonablemente correctos y responsabilidad del emisor



DR. ÁLVARO RODRIGUEZ ALCALÁ
MAGISTRADO PRESIDENTE



C.P. ISABEL DE LA CRUZ RODRIGUEZ RAMIREZ
SECRETARÍA ADMINISTRATIVA DE LA COMISIÓN


CUENTA PÚBLICA 2024
Estado Analítico de la Deuda y Otros Pasivos
Del 1 de enero al 31 de diciembre de 2023 y al 30 de junio de 2024
(Pesos)

TRIBUNAL PARA MENORES INFRACTORES

Este Público:

Denominación de las Deudas	Moneda de Contratación	Institución o País Acreedor	Saldo Inicial del Periodo	Saldo Final del Periodo
DEUDA PÚBLICA				
Deuda Interna				
Corto Plazo				
Instituciones de Crédito			0.00	0.00
Títulos y Valores			0.00	0.00
Arrendamientos Financieros			0.00	0.00
Deuda Externa				
Organismos Financieros Internacionales			0.00	0.00
Deuda Bilateral			0.00	0.00
Títulos y Valores			0.00	0.00
Arrendamientos Financieros			0.00	0.00
Subtotal a Corto Plazo			0.00	0.00
Deuda Interna				
Largo Plazo				
Instituciones de Crédito			0.00	0.00
Títulos y Valores			0.00	0.00
Arrendamientos Financieros			0.00	0.00
Deuda Externa				
Organismos Financieros Internacionales			0.00	0.00
Deuda Bilateral			0.00	0.00
Títulos y Valores			0.00	0.00
Arrendamientos Financieros			0.00	0.00
Subtotal a Largo Plazo			0.00	0.00
Otros Pasivos				
			218,256.60	80,394.00
Total Deuda y Otros Pasivos			218,256.60	80,394.00

Bajo protesta de decir verdad declaramos que los Estados Financieros y sus Notas son razonablemente correctos y responsabilidad del emisor


 DR. ÁLVARO RODRÍGUEZ ALCALÁ
 MAGISTRADO PRESIDENTE


 C. P. ISABEL DE LA CRUZ RODRÍGUEZ RAMÍREZ
 SECRETARÍA ADMINISTRATIVA DE LA COMISIÓN

NOTAS A LOS ESTADOS FINANCIEROS

a) NOTAS DE DESGLOSE

i) NOTAS AL ESTADO DE SITUACIÓN FINANCIERA

ACTIVO

Activo Circulante

Efectivo y Equivalentes

1. Los saldos en las cuentas bancarias son los siguientes:

HSBC Integral	\$ 135,296.24
HSBC Fondo Contingente	75,144.02

En la primera de las cuentas están incluidos los impuestos retenidos en junio de 2024, los cuales se depositarán en julio de 2024 al Tribunal Superior de Justicia para su correspondiente declaración.

Derechos a recibir Efectivo y Equivalentes

2. Se cuenta con 3 fondos fijos, fondo fijo de Secretaría Administrativa por \$15,000.00, fondo fijo de Presidencia por \$10,000.00 y fondo fijo Gómez Palacio por \$2,000.00 mismas que se cancelan en diciembre y se aperturan nuevamente en enero con presupuesto del siguiente año, por lo tanto el saldo de \$ 36,008.58 representa \$ 27,000.00 de los fondo fijos y el resto corresponde a gastos por comprobar de los trabajadores de este Tribunal.

Anticipo a Proveedores

3. No existe Saldo.

Activo No Circulante

Derechos a recibir Efectivo y Equivalentes a Largo Plazo

4. Existe un saldo de \$12,000 que representa el Depósito en Garantía de un inmueble arrendado en septiembre de 2022.

Bienes Muebles

5. Mobiliario y Equipo de Administración	\$2,173,134.44
Mobiliario y Equipo Educativo y Recreativo	265,381.15
Equipo de Transporte	749,300.00
Total	<u>3,187,815.59</u>

Activos Intangibles

6. Software \$11,808.80

Depreciación, Deterioro y Amortización Acumulada de Bienes

7. Los porcentajes de depreciación tomados en cuenta son los siguientes:

Tipo de activo	Porcentaje de Depreciación
Mobiliario y Equipo	10%
Equipo de Cómputo	30%
Equipo de Transporte	20%
Equipo de Servicio	10%
Inmuebles	5%

La depreciación que se registró fue como sigue:

CONCEPTO	2023
Depreciación Acumulada de Mobiliario	513,164.70
Depreciación Acumulada de Muebles Excepto de Oficina	1,384.00
Depreciación Acumulada de Equipo de Cómputo y Tecnologías de la Información	1,204,577.4
Depreciación Acumulada de Otros Mobiliario y Equipo de Admón.	276,135.72
Depreciación Acumulada de Equipo y Aparatos Audiovisuales	97,110.28
Depreciación Acumulada de Cámaras Fotográficas y Video	36,815.88
Depreciación Acumulada de Automóviles y Equipo Terrestre	745,459.68
TOTAL	2,874,647.66

PASIVO

Pasivo Circulante

1. Cuentas por pagar a corto plazo

El saldo representa el adeudo del arrendamiento del vehículo oficial Terrain a la empresa GM FINANCIAL POR \$1,669.59.

2. Otros Pasivos a Corto Plazo

Su saldo representa los impuestos retenidos en junio de 2024 los cuales se depositarán en julio de 2024 al Tribunal Superior de Justicia para su correspondiente declaración.

Pasivo No Circulante

Provisiones a Largo Plazo

3. En cumplimiento a lo ordenado en el punto quinto de la Sexta Sesión Ordinaria de la Comisión de Administración del Tribunal para Menores Infractores del Poder Judicial del Estado, de fecha (05) cinco de junio de 2017, en la que se acordó la creación de un Fondo de Contingencias por la cantidad de \$70,860.32 (son setenta mil ochocientos sesenta pesos 32/100 M.N.) cantidad que se obtuvo de economías del ejercicio presupuestal 2016, el fondo antes mencionado tiene la finalidad de hacer frente a la demandas laborales que puedan existir en un futuro, por lo tanto en junio del año 2017 se aperturó una cuenta bancaria especial para el resguardo de dicho fondo misma que se identifica en el Estado de Situación Financiera, en el Pasivo No circulante, en la cuenta Provisiones a Largo Plazo. En diciembre de 2017 se acordó el fortalecimiento del Fondo de Contingencias por la cantidad de \$154,190.44 (son ciento cincuenta y cuatro mil ciento noventa pesos 44/100 M.N.) cantidad que se obtuvo de economías del ejercicio presupuestal 2017. Lo anterior nos da un total de \$225,050.76 (son doscientos veinticinco mil cincuenta pesos 76/100 M.N.) en la cuenta Fondo de Contingencias. En la décima segunda sesión ordinaria de la Comisión de Administración del Tribunal para Menores Infractores del Poder Judicial del Estado de Durango del año 2020, se hizo del conocimiento de este cuerpo colegiado que en el ejercicio presupuestal 2020 existió un evento extraordinario como lo es la obligación subjudice del pago de prestaciones del Lic. Carlos Alberto Lerma Burciaga, por lo tanto se sometió a consideración de esta Comisión de Administración la creación de un Fondo de Obligaciones Laborales a Largo Plazo con la cantidad de \$391,740.86 (son: trescientos noventa y un mil setecientos cuarenta pesos 86/100 M.N.) que representa el remanente en el capítulo de SERVICIOS PERSONALES en el ejercicio 2020 por lo tanto es necesaria la apertura de la partida 55221001 LIQUIDACIONES Y FINIQUITOS que es parte integrante del rubro 55221000 FONDO PARA OBLIGACIONES A LARGO PLAZO; la cantidad antes mencionada resultó aprobada por unanimidad y quedó en custodia del departamento de Recursos Humanos del Tribunal Superior de Justicia para su futura ejecución de ser necesario. Mediante oficio número SG.75/2021 se hizo del conocimiento a la Secretaria de Administración de la Comisión que los señores miembros de la Comisión de Administración del Tribunal para Menores Infractores del Poder Judicial del Estado de Durango en su Segunda Sesión Extraordinaria celebrada del día ocho de mayo de 2021, en relación al oficio 645/2021, donde se hace referencia al acuerdo tomado por el H. Consejo de la Judicatura del Poder Judicial del Estado de Durango en la sesión extraordinaria celebrada el día seis de mayo de 2021, mediante el cual se acordó la restitución de sus derechos y prestaciones laborales en favor del licenciado Carlos Alberto Lerma Burciaga, para dar cumplimiento a lo anterior acordaron de manera unánime autorizar la liberación del recurso económico del Fondo de Obligaciones Laborales a Largo Plazo en custodia del Tribunal Superior de Justicia por la cantidad de \$391,740.86 (son: trescientos noventa y un mil setecientos cuarenta pesos 86/100 M.N.), así como del Fondo de Contingencias en custodia del propio Tribunal para Menores Infractores por la cantidad de \$149,901.52 (son: ciento cuarenta y nueve mil novecientos un pesos 52/100 M.N.) cantidades pagadas el día 12 de mayo de 2021, siendo la cantidad de \$75,149.24 (son: setenta y cinco mil ciento cuarenta y nueve pesos 24/100 M.N.) el saldo remanente en la cuenta de Fondo Contingente.

II) NOTAS AL ESTADO DE ACTIVIDADES

INGRESOS Y OTROS BENEFICIOS

Ingresos de Gestión

Ingresos por Venta de Bienes y Prestación de Servicios

1. Se registran Ingresos por intereses bancarios que ascienden a la cantidad de \$ 14.68.

Participaciones, Aportaciones, Convenios, Incentivos Derivados de la Colaboración Fiscal, Fondos Distintos de Aportaciones, Transferencias, Asignaciones, Subsidios y Subvenciones, y Pensiones y Jubilaciones.

Transferencias, Asignaciones, Subsidios y Subvenciones, y Pensiones y Jubilaciones.

2. El principal ingreso con el que cuenta este Tribunal son las Transferencias de recursos que se reciben a través del Tribunal Superior de Justicia ya que ellos reciben la totalidad del presupuesto autorizado para el Poder Judicial del Estado de Durango.

GASTOS Y OTRAS PÉRDIDAS

Gastos de Funcionamiento

3. Lo erogado en el rubro de Servicios Personales es por un monto de \$ 5,961,892.55, cantidad que excede del 10% del total de los gastos ya que este rubro es el gasto principal del Poder Judicial en general.

III) NOTAS AL ESTADO DE VARIACIÓN EN LA HACIENDA PÚBLICA

4. Fue de la siguiente forma:
 La variación entre el resultado de ejercicios anteriores del ejercicio de diciembre 2023 y junio de 2024 es por: -424,567.46
 La variación entre el resultado del ejercicio de diciembre 2023 y junio 2024 es por: 696,013.54
 Total de Variación en la Hacienda Pública 271,446.08

IV) NOTAS AL ESTADO DE FLUJOS DE EFECTIVO

5. El análisis de los saldos inicial y final que figuran en la última parte del Estado de Flujo de Efectivo en la cuenta de efectivo y equivalentes es como sigue:

	2024	2023
Efectivo en Bancos –Tesorería	0	0
Efectivo en Bancos- Dependencias	0	0
Inversiones temporales (hasta 3 meses)	0	0
Fondos con afectación específica	0	0
Depósitos de fondos de terceros y otros	194,336.05	96,718.88
Total de Efectivo y Equivalentes	194,336.05	96,718.88

6. No existe variación en activo fijo.

TRIBUNAL PARA MENORES INFRACTORES

V) CONCILIACIÓN ENTRE LOS INGRESOS PRESUPUESTARIOS Y CONTABLES, ASÍ COMO ENTRE LOS EGRESOS PRESUPUESTARIOS Y LOS GASTOS CONTABLES

Tribunal para Menores Infractores del Poder Judicial del Estado Conciliación entre los Ingresos Presupuestarios y Contables Correspondiente del 1 de enero al 30 de junio de 2024 (Cifras en pesos)		
1. Ingresos Presupuestarios		\$7,121,851.55
2. Más ingresos contables no presupuestarios		\$ 14.68
Incremento por variación de inventarios	\$0	
Disminución del exceso de estimaciones por pérdida o deterioro u obsolescencia	\$0	
Disminución del exceso de provisiones	\$0	
Otros ingresos y beneficios varios	\$ 14.68	
Otros ingresos contables no presupuestarios	\$0	
3. Menos ingresos presupuestarios no contables		\$0
Productos de capital	\$0	
Aprovechamientos capital	\$0	
Ingresos derivados de financiamientos	\$0	
Otros Ingresos presupuestarios no contables	\$0	
4. Ingresos Contables (4 = 1 + 2 - 3)		\$7,121,866.23

**Tribunal para Menores Infractores del Poder Judicial del Estado
 Conciliación entre los Egresos Presupuestarios y los Gastos Contables
 Correspondiente del 1 de enero al 30 de junio de 2024
 (Cifras en pesos)**

1. Total de egresos (presupuestarios)		\$6,969,495.07
--	--	-----------------------

2. Menos egresos presupuestarios no contables		\$119,074.92
Mobiliario y Equipo de Administración	\$0	
Mobiliario y Equipo de Educacional y Recreativo	\$0	
Equipo e Instrumental Médico de Laboratorio	\$0	
Vehículos y Equipo de Transporte	\$0	
Equipo de Defensa y Seguridad	\$0	
Maquinaria, otros Equipos y Herramienta	\$0	
Activos Biológicos	\$0	
Bienes Inmuebles	\$0	
Activos Intangibles	\$0	
Obra Pública en Bienes Propios	\$0	
Acciones y Participaciones de Capital	\$0	
Compra de Títulos y Valores	\$0	
Inversiones en Fideicomisos, Mandatos y Otros Análogos	\$0	
Provisiones para Contingencias y otras Erogaciones Especiales	\$0	
Amortización de la Deuda Pública	\$0	
Adeudos de Ejercicios Fiscales Anteriores (ADEFAS)	\$0	
Otros Egresos Presupuestales No Contables	\$119,074.92	

3. Más Gastos Contables No Presupuestales		\$0
Estimaciones, Depreciaciones, Deterioros, Obsolescencia y Amortizaciones	\$0	
Provisiones	\$0	
Disminución de Inventarios	\$0	
Aumento por Insuficiencia de Estimaciones por Pérdida Deterioro u Obsolescencia.	\$0	
Aumento por Insuficiencia de Provisiones	\$0	
Otros Gastos	\$0	
Otros Gastos Contables No Presupuestales	\$0	

4. Total de Gasto Contable (4 = 1 - 2 + 3)		\$6,850,420.15
---	--	-----------------------

b) NOTAS DE MEMORIA (CUENTAS DE ORDEN)

No existen cuentas de orden.

c) NOTAS DE GESTIÓN ADMINISTRATIVA

1. Autorización e Historia.

El Tribunal para Menores Infractores del Poder Judicial fue creado el 22 de septiembre de 2006, cuenta con dos sedes: Durango y Gómez Palacio. A partir del 22 de septiembre de 2022 la presidencia de este Tribunal está a cargo del Dr. Álvaro Rodríguez Alcalá.

2. Organización y Objeto Social

a) Objeto social:

- Posicionar a la justicia para menores como parte del desarrollo del Estado, a través de la impartición de una justicia social, correctiva y educativa, la cual contribuya a la protección de los jóvenes y al mantenimiento del orden social.
- Promover el interés superior del menor, a fin de reducir la necesidad de intervenir con arreglo de la ley, a través de la imposición de las medidas concretas.
- Garantizar la especialización del personal que tiene contacto de alguna forma con los menores, a través de la enseñanza profesional y la impartición de cursos de capacitación y actualización.
- Promover el interés superior del menor privilegiando las medidas que conduzcan a su reintegración familiar y social, así como la aplicación de los medios alternos de justicia.

b) Principal actividad: Impartición de Justicia.

c) Consideraciones fiscales del ente: A partir del 1 de julio de 2015 la administración de los Servicios Personales los absorbió el Departamento de Recursos Humanos del Tribunal Superior de Justicia, empleando para el timbrado de nómina el RFC propio del Poder Judicial del Estado de Durango.

d) Estructura organizacional básica.

El Tribunal para Menores Infractores del Poder Judicial del Estado cuenta para el despacho de sus asuntos con el siguiente personal:

- I. Magistrado Presidente;
- II. Jueces Especializados en materia minoril ;
- III. Secretario General de Acuerdos;
- IV. Secretarios de Acuerdos de los Juzgados;
- V. Secretarios Administrativos de los Juzgados;
- VI. Actuarios Notificadores;
- VII. Secretaria Administrativa de la Comisión de Administración;
- VIII. Titular del Centro de Documentación y Estadística Jurisdiccional;
- IX. Personal Operativo.

3. Bases de Preparación de los Estados Financieros

En la actualidad se observa la normatividad emitida por el CONAC y las disposiciones legales aplicables.

4. Políticas de Contabilidad Significativas

Para este periodo no se utilizó ninguna política nueva.

INFORMACIÓN PRESUPUESTARIA

CUENTA PÚBLICA SEGUNDO TRIMESTRE
TRIBUNAL PARA MENORES INFRACTORES

2024

CUENTA PÚBLICA 2024
TRIBUNAL PARA MENORES INFRACTORES
 Estado Analítico de Ingresos
 Del 1 de enero al 30 de junio de 2024

Rubro de Ingresos	Ingreso				Diferencia (6 = 5 - 1)
	Estimado (1)	Ampliaciones y Reducciones (2)	Modificado (3 = 1 + 2)	Devolvido (4)	
Impuestos	0.00	0.00	0.00	0.00	0.00
Cuotas y Aportaciones de Seguridad Social	0.00	0.00	0.00	0.00	0.00
Contribuciones de Mejoras	0.00	0.00	0.00	0.00	0.00
Derechos	0.00	0.00	0.00	0.00	0.00
Productos	0.00	0.00	0.00	0.00	0.00
Corriente	0.00	0.00	0.00	0.00	0.00
Capital	0.00	0.00	0.00	0.00	0.00
Aprovechamientos	0.00	0.00	0.00	0.00	0.00
Corriente	0.00	0.00	0.00	0.00	0.00
Capital	0.00	0.00	0.00	0.00	0.00
Ingresos por Ventas de Bienes y Servicios	0.00	0.00	0.00	0.00	0.00
Participaciones y Aportaciones	0.00	0.00	0.00	0.00	0.00
Transferencias, Asignaciones, Subsidios y Otras Ayudas	17,344,780.00	0.00	17,344,780.00	7,970,526.00	-9,374,254.00
Ingresos Derivados de Financiamientos	0.00	0.00	0.00	0.00	0.00
Total	17,344,780.00	0.00	17,344,780.00	7,970,526.00	-9,374,254.00
			Ingresos excedentes¹	7,970,526.00	

Estado Analítico de Ingresos Por Fuente de Financiamiento	Ingreso				Diferencia (6 = 5 - 1)
	Estimado (1)	Ampliaciones y Reducciones (2)	Modificado (3 = 1 + 2)	Devolvido (4)	
Ingresos del Gobierno	17,344,780.00	0.00	17,344,780.00	7,970,526.00	-9,374,254.00
Impuestos	0.00	0.00	0.00	0.00	0.00
Contribuciones de Mejoras	0.00	0.00	0.00	0.00	0.00
Derechos	0.00	0.00	0.00	0.00	0.00
Productos	0.00	0.00	0.00	0.00	0.00
Corriente	0.00	0.00	0.00	0.00	0.00
Capital	0.00	0.00	0.00	0.00	0.00
Aprovechamientos	0.00	0.00	0.00	0.00	0.00
Corriente	0.00	0.00	0.00	0.00	0.00
Capital	0.00	0.00	0.00	0.00	0.00
Participaciones y Aportaciones	0.00	0.00	0.00	0.00	0.00
Transferencias, Asignaciones, Subsidios y Otras Ayudas	17,344,780.00	0.00	17,344,780.00	7,970,526.00	-9,374,254.00
Ingresos de Organismos y Empresas	0.00	0.00	0.00	0.00	0.00
Cuotas y Aportaciones de Seguridad Social	0.00	0.00	0.00	0.00	0.00
Ingresos por Ventas de Bienes y Servicios	0.00	0.00	0.00	0.00	0.00
Transferencias, Asignaciones, Subsidios y Otras Ayudas	0.00	0.00	0.00	0.00	0.00
Ingresos derivados de financiamiento	0.00	0.00	0.00	0.00	0.00
Ingresos Derivados de Financiamientos	0.00	0.00	0.00	0.00	0.00
Total	17,344,780.00	0.00	17,344,780.00	7,970,526.00	-9,374,254.00
			Ingresos excedentes¹	7,970,526.00	

¹ Los ingresos excedentes se presentan para efectos de cumplimiento de la Ley General de Contabilidad Gubernamental y el importe reflejado debe ser siempre mayor a cero

CUENTA PUBLICA 2024

TRIBUNAL PARA MENORES INFRACTORES

Estado Analítico del Ejercicio del Presupuesto de Egresos

Clasificación Administrativa

Del 1 de enero al 30 de junio de 2024

Concepto	Egresos					Subejercicio 6 = (3 - 4)
	Aprobado	Ampliaciones/ (Reducciones)	Modificado	Devengado	Pagado	
	1	2	3 = (1 + 2)	4	5	
OFICINA DE LA PRESIDENCIA DEL TRIBUNAL PARA MENORES INFRACTORES	3,249,301.43	0.00	3,249,301.43	1,204,257.35	1,204,257.35	2,045,044.08
OFICINA DE LA SECRETARIA GENERAL DE ACUERDOS	965,892.69	0.00	965,892.69	367,627.81	367,627.81	598,264.88
OFICINA DE LA SALA UNITARIA	551,708.39	0.00	551,708.39	194,826.13	194,826.13	356,882.26
OFICINA DEL JUZGADO PRIMERO DE MENORES DURANGO	2,185,253.86	0.00	2,185,253.86	841,402.27	841,402.27	1,343,851.59
OFICINA DEL JUZGADO SEGUNDO DE MENORES DURANGO	1,793,242.95	0.00	1,793,242.95	718,256.34	718,256.34	1,074,986.61
OFICINA DEL JUZGADO TERCERO DE MENORES DURANGO	2,090,082.12	0.00	2,090,082.12	866,280.51	866,280.51	1,223,801.61
OFICINA DEL JUZGADO DE MENORES GOMEZ PALACIO	2,366,310.27	0.00	2,366,310.27	1,128,195.30	1,128,195.30	1,238,114.97
OFICINA DE LA DIRECCION ADMINISTRATIVA	4,142,988.28	0.00	4,142,988.28	1,648,649.36	1,648,649.36	2,494,338.92
Total del Gasto	17,344,780.00	0.00	17,344,780.00	6,969,495.07	6,969,495.07	10,375,284.93

CUENTA PÚBLICA 2024

TRIBUNAL PARA MENORES INFRACTORES

Estado Analítico del Ejercicio del Presupuesto de Egresos

Clasificación Económica (por Tipo de Gasto)

Del 1 de enero al 30 de junio de 2024

Concepto	Egresos						Subejercicio
	Aprobado	Ampliaciones/ (Reducciones)	Modificado	Devengado	Pagado		
	1	2	3 = (1 + 2)	4	5	6 = (3 - 4)	
Gasto Corriente	17,153,575.00	0.00	17,153,575.00	6,850,420.15	6,850,420.15	10,303,154.85	
Gasto de Capital	191,205.00	0.00	191,205.00	119,074.92	119,074.92	72,130.08	
Amortización de la Deuda y Disminución de Pasivos	0.00	0.00	0.00	0.00	0.00	0.00	
Pensiones y Jubilaciones	0.00	0.00	0.00	0.00	0.00	0.00	
Participaciones	0.00	0.00	0.00	0.00	0.00	0.00	
Total del Gasto	17,344,780.00	0.00	17,344,780.00	6,969,495.07	6,969,495.07	10,375,284.93	

CUENTA PÚBLICA 2024
 TRIBUNAL PARA MENORES INFRACTORES
 Estado Analítico del Ejercicio del Presupuesto de Egresos
 Clasificación por Objeto del Gasto (Capítulo y Concepto)
 Del 1 de enero al 30 de junio de 2024

Concepto	Egresos					Subejercicio 6 = (3 + 4)
	Aprobado	Ampliaciones/ (Reducciones)	Modificado	Devengado	Pagado	
	1	2	3 = (1 + 2)	4	5	
Servicios Personales	14,813,963.00	0.00	14,813,963.00	5,961,892.55	5,961,892.55	8,852,070.45
Remuneraciones al Personal de Carácter Permanente	2,844,550.00	0.00	2,844,550.00	1,440,380.65	1,440,380.65	1,404,169.35
Remuneraciones al Personal de Carácter Transitorio	533,400.00	0.00	533,400.00	290,256.26	290,256.26	243,143.74
Remuneraciones Adicionales y Especiales	9,061,473.00	0.00	9,061,473.00	3,230,958.61	3,230,958.61	5,830,514.39
Seguridad Social	1,049,437.00	0.00	1,049,437.00	540,947.55	540,947.55	508,489.45
Otras Prestaciones Sociales y Económicas	1,325,103.00	0.00	1,325,103.00	459,349.48	459,349.48	865,753.52
Previsiones	0.00	0.00	0.00	0.00	0.00	0.00
Pago de Estímulos a Servidores Públicos	0.00	0.00	0.00	0.00	0.00	0.00
Materiales y Suministros	603,735.00	0.00	603,735.00	214,300.90	214,300.90	389,434.10
Materiales de Administración, Emisión de Documentos y Artículos Oficiales	321,118.00	0.00	321,118.00	67,671.20	67,671.20	253,446.80
Alimentos y Utensilios	69,447.00	0.00	69,447.00	45,895.98	45,895.98	23,551.02
Materias Primas y Materiales de Producción y Comercialización	0.00	0.00	0.00	0.00	0.00	0.00
Materiales y Artículos de Construcción y de Reparación	0.00	0.00	0.00	0.00	0.00	0.00
Productos Químicos, Farmacéuticos y de Laboratorio	0.00	0.00	0.00	0.00	0.00	0.00
Combustibles, Lubricantes y Aditivos	199,280.00	0.00	199,280.00	93,946.11	93,946.11	105,333.89
Vestuario, Blancos, Prendas de Protección y Artículos Deportivos	0.00	0.00	0.00	0.00	0.00	0.00
Materiales y Suministros Para Seguridad	0.00	0.00	0.00	0.00	0.00	0.00
Herramientas, Refacciones y Accesorios Menores	13,890.00	0.00	13,890.00	6,787.61	6,787.61	7,102.39
Servicios Generales	1,735,877.00	0.00	1,735,877.00	674,228.70	674,228.70	1,061,650.30
Servicios Básicos	198,049.00	0.00	198,049.00	63,837.10	63,837.10	134,211.90
Servicios de Arrendamiento	908,123.00	0.00	908,123.00	446,154.51	446,154.51	461,968.49
Servicios Profesionales, Científicos, Técnicos y Otros Servicios	146,425.00	0.00	146,425.00	0.00	0.00	146,425.00
Servicios Financieros, Bancarios y Comerciales	53,560.00	0.00	53,560.00	17,451.14	17,451.14	36,108.86
Servicios de Instalación, Reparación, Mantenimiento y Conservación	147,833.00	0.00	147,833.00	32,946.46	32,946.46	114,886.54
Servicios de Comunicación Social y Publicidad.	0.00	0.00	0.00	0.00	0.00	0.00
Servicios de Traslado y Viáticos	227,901.00	0.00	227,901.00	106,646.88	106,646.88	121,254.12
Servicios Oficiales	36,465.00	0.00	36,465.00	7,190.61	7,190.61	29,274.39
Otros Servicios Generales	17,521.00	0.00	17,521.00	0.00	0.00	17,521.00
Transferencias, Asignaciones, Subsidios y Otras Ayudas	0.00	0.00	0.00	0.00	0.00	0.00
Transferencias Internas y Asignaciones al Sector Público	0.00	0.00	0.00	0.00	0.00	0.00
Transferencias al Resto del Sector Público	0.00	0.00	0.00	0.00	0.00	0.00
Subsidios y Subvenciones	0.00	0.00	0.00	0.00	0.00	0.00
Ayudas Sociales	0.00	0.00	0.00	0.00	0.00	0.00
Pensiones y Jubilaciones	0.00	0.00	0.00	0.00	0.00	0.00
Transferencias a Fideicomisos, Mandatos y Otros Análogos	0.00	0.00	0.00	0.00	0.00	0.00
Transferencias a la Seguridad Social	0.00	0.00	0.00	0.00	0.00	0.00
Donativos	0.00	0.00	0.00	0.00	0.00	0.00
Transferencias al Exterior	0.00	0.00	0.00	0.00	0.00	0.00
Bienes Muebles, Inmuebles e Intangibles	191,205.00	0.00	191,205.00	119,074.92	119,074.92	72,130.08
Mobiliario y Equipo de Administración	191,205.00	0.00	191,205.00	119,074.92	119,074.92	72,130.08
Mobiliario y Equipo Educativo y Recreativo	0.00	0.00	0.00	0.00	0.00	0.00
Equipo e Instrumental Médico y de Laboratorio	0.00	0.00	0.00	0.00	0.00	0.00
Vehículos y Equipo de Transporte	0.00	0.00	0.00	0.00	0.00	0.00
Equipo de Defensa y Seguridad	0.00	0.00	0.00	0.00	0.00	0.00
Maquinaria, Otros Equipos y Herramientas	0.00	0.00	0.00	0.00	0.00	0.00
Activos Biológicos	0.00	0.00	0.00	0.00	0.00	0.00
Bienes Inmuebles	0.00	0.00	0.00	0.00	0.00	0.00
Activos Intangibles	0.00	0.00	0.00	0.00	0.00	0.00
Inversión Pública	0.00	0.00	0.00	0.00	0.00	0.00
Obra Pública en Bienes de Dominio Público	0.00	0.00	0.00	0.00	0.00	0.00
Obra Pública en Bienes Propios	0.00	0.00	0.00	0.00	0.00	0.00
Proyectos Productivos y Acciones de Fomento	0.00	0.00	0.00	0.00	0.00	0.00
Inversiones Financieras y Otras Provisiones	0.00	0.00	0.00	0.00	0.00	0.00
Inversiones Para el Fomento de Actividades Productivas.	0.00	0.00	0.00	0.00	0.00	0.00
Acciones y Participaciones de Capital	0.00	0.00	0.00	0.00	0.00	0.00
Compra de Títulos y Valores	0.00	0.00	0.00	0.00	0.00	0.00
Concesión de Préstamos	0.00	0.00	0.00	0.00	0.00	0.00
Inversiones en Fideicomisos, Mandatos y Otros Análogos	0.00	0.00	0.00	0.00	0.00	0.00
Otras Inversiones Financieras	0.00	0.00	0.00	0.00	0.00	0.00
Provisiones para Contingencias y Otras Erogaciones Especiales	0.00	0.00	0.00	0.00	0.00	0.00
Participaciones y Aportaciones	0.00	0.00	0.00	0.00	0.00	0.00
Participaciones	0.00	0.00	0.00	0.00	0.00	0.00
Aportaciones	0.00	0.00	0.00	0.00	0.00	0.00
Convenios	0.00	0.00	0.00	0.00	0.00	0.00
Deuda Pública	0.00	0.00	0.00	0.00	0.00	0.00
Amortización de la Deuda Pública	0.00	0.00	0.00	0.00	0.00	0.00
Intereses de la Deuda Pública	0.00	0.00	0.00	0.00	0.00	0.00
Comisiones de la Deuda Pública	0.00	0.00	0.00	0.00	0.00	0.00
Gastos de la Deuda Pública	0.00	0.00	0.00	0.00	0.00	0.00
Costo por Coberturas	0.00	0.00	0.00	0.00	0.00	0.00
Apoyos Financieros	0.00	0.00	0.00	0.00	0.00	0.00
Adeudos de Ejercicios Fiscales Anteriores (Adefas)	0.00	0.00	0.00	0.00	0.00	0.00
Total del Gasto	17,344,780.00	0.00	17,344,780.00	6,969,495.07	6,969,495.07	10,375,284.93

CUENTA PÚBLICA 2024
 TRIBUNAL PARA MENORES INFRACTORES
 Estado Analítico del Ejercicio del Presupuesto de Egresos
 Clasificación Funcional (Finalidad y Función)
 Del 1 de enero al 30 de junio de 2024

Concepto	Egresos					Subejercicio
	Aprobado 1	Ampliaciones/ Reducciones 2	Modificado 3 = (1 + 2)	Devengado 4	Pagado 5	
Gobierno	17,344,780.00	0.00	17,344,780.00	6,969,495.07	6,969,495.07	10,375,284.93
Legislación	0.00	0.00	0.00	0.00	0.00	0.00
Justicia	17,344,780.00	0.00	17,344,780.00	6,969,495.07	6,969,495.07	10,375,284.93
Coordinación de la Política de Gobierno	0.00	0.00	0.00	0.00	0.00	0.00
Relaciones Exteriores	0.00	0.00	0.00	0.00	0.00	0.00
Asuntos Financieros y Hacendarios	0.00	0.00	0.00	0.00	0.00	0.00
Seguridad Nacional	0.00	0.00	0.00	0.00	0.00	0.00
Asuntos de Orden Público y de Seguridad Interior	0.00	0.00	0.00	0.00	0.00	0.00
Otros Servicios Generales	0.00	0.00	0.00	0.00	0.00	0.00
Desarrollo Social	0.00	0.00	0.00	0.00	0.00	0.00
Protección Ambiental	0.00	0.00	0.00	0.00	0.00	0.00
Vivienda y Servicios a la Comunidad	0.00	0.00	0.00	0.00	0.00	0.00
Salud	0.00	0.00	0.00	0.00	0.00	0.00
Recreación, Cultura y Otras Manifestaciones Sociales	0.00	0.00	0.00	0.00	0.00	0.00
Educación	0.00	0.00	0.00	0.00	0.00	0.00
Protección Social	0.00	0.00	0.00	0.00	0.00	0.00
Otros Asuntos Sociales	0.00	0.00	0.00	0.00	0.00	0.00
Desarrollo Económico	0.00	0.00	0.00	0.00	0.00	0.00
Asuntos Económicos, Comerciales y Laborales en General	0.00	0.00	0.00	0.00	0.00	0.00
Agropecuaria, Silvicultura, Pesca y Caza	0.00	0.00	0.00	0.00	0.00	0.00
Combustibles y Energía	0.00	0.00	0.00	0.00	0.00	0.00
Minería, Manufacturas y Construcción	0.00	0.00	0.00	0.00	0.00	0.00
Transporte	0.00	0.00	0.00	0.00	0.00	0.00
Comunicaciones	0.00	0.00	0.00	0.00	0.00	0.00
Turismo	0.00	0.00	0.00	0.00	0.00	0.00
Ciencia, Tecnología e Innovación	0.00	0.00	0.00	0.00	0.00	0.00
Otras Industrias y Otros Asuntos Económicos	0.00	0.00	0.00	0.00	0.00	0.00
Otras no Clasificadas en Funciones Anteriores	0.00	0.00	0.00	0.00	0.00	0.00
Transacciones de la Deuda Pública / Costo Financiero de la Deuda	0.00	0.00	0.00	0.00	0.00	0.00
Transferencias, Participaciones y Aportaciones entre Diferentes Niveles y Ordenes de Gobierno	0.00	0.00	0.00	0.00	0.00	0.00
Saneamiento del Sistema Financiero	0.00	0.00	0.00	0.00	0.00	0.00
Adeudos de Ejercicios Fiscales Anteriores	0.00	0.00	0.00	0.00	0.00	0.00
Total del Gasto	17,344,780.00	0.00	17,344,780.00	6,969,495.07	6,969,495.07	10,375,284.93

INFORMACIÓN PROGRAMÁTICA

CUENTA PÚBLICA SEGUNDO TRIMESTRE
TRIBUNAL PARA MENORES INFRACTORES

2024

CUENTA PÚBLICA 2024						
TRIBUNAL PARA MENORES INFRACTORES						
Gasto por Categoría Programática						
Del 1 de enero al 30 de junio de 2024						
Concepto	Egresos					
	Aprobado 1	Ampliaciones/ (Reducciones) 2	Modificado 3 = (1+2)	Devengado 4	Pagado 5	Subejercicio 6 = (3-4)
Programas						
Subsidios: Sector Social y Privado o Entidades Federativas y Municipios						
Sujetos a Reglas de Operación	0.00	0.00	0.00	0.00	0.00	0.00
Otros Subsidios	0.00	0.00	0.00	0.00	0.00	0.00
Desempeño de las Funciones	17,344,780.00	0.00	17,344,780.00	6,969,495.07	6,969,495.07	10,375,284.93
Prestación de Servicios Públicos	17,344,780.00	0.00	17,344,780.00	6,969,495.07	6,969,495.07	10,375,284.93
Provisión de Bienes Públicos	0.00	0.00	0.00	0.00	0.00	0.00
Planeación, seguimiento y evaluación de políticas públicas	0.00	0.00	0.00	0.00	0.00	0.00
Promoción y fomento	0.00	0.00	0.00	0.00	0.00	0.00
Regulación y supervisión	0.00	0.00	0.00	0.00	0.00	0.00
Funciones de las Fuerzas Armadas (Únicamente Gobierno Federal)	0.00	0.00	0.00	0.00	0.00	0.00
Específicos	0.00	0.00	0.00	0.00	0.00	0.00
Proyectos de Inversión	0.00	0.00	0.00	0.00	0.00	0.00
Administrativos y de Apoyo	0.00	0.00	0.00	0.00	0.00	0.00
Apoyo al proceso presupuestario y para mejorar la eficiencia institucional	0.00	0.00	0.00	0.00	0.00	0.00
Apoyo a la función pública y al mejoramiento de la gestión	0.00	0.00	0.00	0.00	0.00	0.00
Operaciones ajenas	0.00	0.00	0.00	0.00	0.00	0.00
Compromisos	0.00	0.00	0.00	0.00	0.00	0.00
Obligaciones de cumplimiento de resolución jurisdiccional	0.00	0.00	0.00	0.00	0.00	0.00
Desastres Naturales	0.00	0.00	0.00	0.00	0.00	0.00
Obligaciones	0.00	0.00	0.00	0.00	0.00	0.00
Pensiones y jubilaciones	0.00	0.00	0.00	0.00	0.00	0.00
Aportaciones a la seguridad social	0.00	0.00	0.00	0.00	0.00	0.00
Aportaciones a fondos de estabilización	0.00	0.00	0.00	0.00	0.00	0.00
Aportaciones a fondos de inversión y reestructura de pensiones	0.00	0.00	0.00	0.00	0.00	0.00
Programas de Gasto Federalizado (Gobierno Federal)	0.00	0.00	0.00	0.00	0.00	0.00
Gasto Federalizado	0.00	0.00	0.00	0.00	0.00	0.00
Participaciones a entidades federativas y municipios	0.00	0.00	0.00	0.00	0.00	0.00
Costo financiero, deuda o apoyos a deudores y ahorradores de la banca	0.00	0.00	0.00	0.00	0.00	0.00
Adeudos de ejercicios fiscales anteriores	0.00	0.00	0.00	0.00	0.00	0.00
Total del Gasto	17,344,780.00	0.00	17,344,780.00	6,969,495.07	6,969,495.07	10,375,284.93

PROGRAMAS Y PROYECTOS DE INVERSIÓN

NO APLICA

TRIBUNAL PARA MENORES INFRACTORES
CUENTA PÚBLICA 2024
Flujo de Fondos
Del 1 de Enero al 30 de junio de 2024
(Cifras en pesos)

R/C	RUBRO / CAPÍTULO	ESTIMADO / APROBADO	AMPLIACIONES / REDUCCIONES	MODIFICADO	DEVENGADO	RECAUDADO / PAGADO	CxC / Cxp
	Rubros de Ingresos	17,344,780.00	0.00	17,344,780.00	7,970,526.00	7,970,526.00	9,374,254.00
1	Impuestos	0.00	0.00	0.00	0.00	0.00	0.00
2	Cuotas y Aportaciones de Seguridad Social	0.00	0.00	0.00	0.00	0.00	0.00
3	Contribuciones de Mejoras	0.00	0.00	0.00	0.00	0.00	0.00
4	Derechos	0.00	0.00	0.00	0.00	0.00	0.00
5	Productos	0.00	0.00	0.00	0.00	0.00	0.00
6	Aprovechamientos	0.00	0.00	0.00	0.00	0.00	0.00
7	Ingresos por Ventas de Bienes y Servicios	0.00	0.00	0.00	0.00	0.00	0.00
8	Participaciones y Aportaciones	0.00	0.00	0.00	0.00	0.00	0.00
9	Transferencias, Asignaciones, Subsidios y Otras Ayudas	17,344,780.00	0.00	17,344,780.00	7,970,526.00	7,970,526.00	9,374,254.00
0	Ingresos Derivados de Financiamientos	0.00	0.00	0.00	0.00	0.00	0.00
	Capítulos de Gasto	17,344,780.00	0.00	17,344,780.00	6,969,495.07	6,969,495.07	10,375,284.93
1	Servicios Personales	14,813,963.00	0.00	14,813,963.00	5,961,892.55	5,961,892.55	8,852,070.45
2	Materiales y Suministros	603,735.00	0.00	603,735.00	214,300.90	214,300.90	389,434.10
3	Servicios Generales	1,735,877.00	0.00	1,735,877.00	674,226.70	674,226.70	1,061,650.30
4	Transferencias, Asignaciones, Subsidios y Otras Ayudas	0.00	0.00	0.00	0.00	0.00	0.00
5	Bienes Muebles, Inmuebles e Intangibles	191,205.00	0.00	191,205.00	119,074.92	119,074.92	72,130.08
6	Inversión Pública	0.00	0.00	0.00	0.00	0.00	0.00
7	Inversiones Financieras y Otras Provisiones	0.00	0.00	0.00	0.00	0.00	0.00
8	Participaciones y Aportaciones	0.00	0.00	0.00	0.00	0.00	0.00
9	Deuda Pública	0.00	0.00	0.00	0.00	0.00	0.00
	Superávit / Déficit	0.00	0.00	0.00	1,001,030.93	1,001,030.93	-1,001,030.93

TRIBUNAL PARA MENORES INFRACTORES
CUENTA PÚBLICA 2024
Flujo de Fondos
Del 1 de Enero al 31 de marzo de 2024
(Cifras en pesos)

CCF	INGRESOS POR FUENTE DE FINANCIAMIENTO	ESTIMADO	AMPLIACIONES / REDUCCIONES	MODIFICADO	DEVENGADO	RECAUDADO	CxC
	No etiquetado	17,344,780.00	0.00	17,344,780.00	7,970,526.00	7,970,526.00	9,374,254.00
11	Recursos Fiscales	0.00	0.00	0.00	0.00	0.00	0.00
12	Financiamientos Internos	0.00	0.00	0.00	0.00	0.00	0.00
13	Financiamiento Externo	0.00	0.00	0.00	0.00	0.00	0.00
14	Ingresos Propios	0.00	0.00	0.00	0.00	0.00	0.00
15	Recursos Federales	17,344,780.00	0.00	17,344,780.00	7,970,526.00	7,970,526.00	9,374,254.00
16	Recursos Estatales	0.00	0.00	0.00	0.00	0.00	0.00
17	Otros Recursos LD	0.00	0.00	0.00	0.00	0.00	0.00
	Etiquetado	0.00	0.00	0.00	0.00	0.00	0.00
25	Recursos Federales	0.00	0.00	0.00	0.00	0.00	0.00
26	Recursos Estatales	0.00	0.00	0.00	0.00	0.00	0.00
27	Otros Recursos TFE	0.00	0.00	0.00	0.00	0.00	0.00
	TOTAL INGRESO	17,344,780.00	0.00	17,344,780.00	7,970,526.00	7,970,526.00	9,374,254.00


CCF	EGRESOS POR FUENTE DE FINANCIAMIENTO	APROBADO	AMPLIACIONES / REDUCCIONES	MODIFICADO	DEVENGADO	PAGADO	CxP
	No etiquetado	17,344,780.00	0.00	17,344,780.00	6,969,495.07	6,969,495.07	10,375,284.93
11	Recursos Fiscales	0.00	0.00	0.00	0.00	0.00	0.00
12	Financiamientos Internos	0.00	0.00	0.00	0.00	0.00	0.00
13	Financiamiento Externo	0.00	0.00	0.00	0.00	0.00	0.00
14	Ingresos Propios	0.00	0.00	0.00	0.00	0.00	0.00
15	Recursos Federales	17,344,780.00	0.00	17,344,780.00	6,969,495.07	6,969,495.07	10,375,284.93
16	Recursos Estatales	0.00	0.00	0.00	0.00	0.00	0.00
17	Otros Recursos LD	0.00	0.00	0.00	0.00	0.00	0.00
	Etiquetado	0.00	0.00	0.00	0.00	0.00	0.00
25	Recursos Federales	0.00	0.00	0.00	0.00	0.00	0.00
26	Recursos Estatales	0.00	0.00	0.00	0.00	0.00	0.00
27	Otros Recursos TFE	0.00	0.00	0.00	0.00	0.00	0.00
	TOTAL GASTO	17,344,780.00	0.00	17,344,780.00	6,969,495.07	6,969,495.07	10,375,284.93

CCF	INGRESOS MENOS EGRESOS POR FUENTE DE FINANCIAMIENTO	ESTIMADO / APROBADO	AMPLIACIONES / REDUCCIONES	MODIFICADO	DEVENGADO	RECAUDADO / PAGADO	CxC / CxP
	No etiquetado	0.00	0.00	0.00	1,001,030.93	1,001,030.93	-1,001,030.93
11	Recursos Fiscales	0.00	0.00	0.00	0.00	0.00	0.00
12	Financiamientos Internos	0.00	0.00	0.00	0.00	0.00	0.00
13	Financiamiento Externo	0.00	0.00	0.00	0.00	0.00	0.00
14	Ingresos Propios	0.00	0.00	0.00	0.00	0.00	0.00
15	Recursos Federales	0.00	0.00	0.00	1,001,030.93	1,001,030.93	-1,001,030.93
16	Recursos Estatales	0.00	0.00	0.00	0.00	0.00	0.00
17	Otros Recursos LD	0.00	0.00	0.00	0.00	0.00	0.00
	Etiquetado	0.00	0.00	0.00	0.00	0.00	0.00
25	Recursos Federales	0.00	0.00	0.00	0.00	0.00	0.00
26	Recursos Estatales	0.00	0.00	0.00	0.00	0.00	0.00
27	Otros Recursos TFE	0.00	0.00	0.00	0.00	0.00	0.00
	Superávit / Déficit	0.00	0.00	0.00	1,001,030.93	1,001,030.93	-1,001,030.93


TRIBUNAL PARA MENORES INFRACTORES
 CUENTA PÚBLICA 2024
 Flujo de Fondos
 Del 1 de Enero al 31 de Marzo de 2024
 (Cifras en pesos)

R/C	RUBRO / CAPITULO	DEVENGADO POR FUENTE DE FINANCIAMIENTO												E	TOTAL
		No Etiquetado						Etiquetado							
		11	12	13	14	15	16	17	NE	25	26	27			
	Rubros de Ingresos	7,970,526.00	0.00	0.00	0.00	0.00	0.00	0.00	0.00	0.00	0.00	0.00	0.00	7,970,526.00	
1	Impuestos	0.00	0.00	0.00	0.00	0.00	0.00	0.00	0.00	0.00	0.00	0.00	0.00	0.00	
2	Cuotas y Aportaciones de Seguridad Social	0.00	0.00	0.00	0.00	0.00	0.00	0.00	0.00	0.00	0.00	0.00	0.00	0.00	
3	Contribuciones de Mejoras	0.00	0.00	0.00	0.00	0.00	0.00	0.00	0.00	0.00	0.00	0.00	0.00	0.00	
4	Derechos	0.00	0.00	0.00	0.00	0.00	0.00	0.00	0.00	0.00	0.00	0.00	0.00	0.00	
5	Productos	0.00	0.00	0.00	0.00	0.00	0.00	0.00	0.00	0.00	0.00	0.00	0.00	0.00	
6	Aprovechamientos	0.00	0.00	0.00	0.00	0.00	0.00	0.00	0.00	0.00	0.00	0.00	0.00	0.00	
7	Ingresos por Ventas de Bienes y Servicios	0.00	0.00	0.00	0.00	0.00	0.00	0.00	0.00	0.00	0.00	0.00	0.00	0.00	
8	Participaciones y Aportaciones	0.00	0.00	0.00	0.00	0.00	0.00	0.00	0.00	0.00	0.00	0.00	0.00	0.00	
9	Transferencias, Asignaciones, Subsidios y Otras Ayudas	7,970,526.00	0.00	0.00	0.00	0.00	0.00	0.00	0.00	0.00	0.00	0.00	0.00	7,970,526.00	
0	Ingresos Derivados de Financiamientos	0.00	0.00	0.00	0.00	0.00	0.00	0.00	0.00	0.00	0.00	0.00	0.00	0.00	
	Capítulos de Gasto	6,969,495.07	0.00	0.00	0.00	0.00	0.00	0.00	0.00	0.00	0.00	0.00	0.00	6,969,495.07	
1	Servicios Personales	5,961,892.55	0.00	0.00	0.00	0.00	0.00	0.00	0.00	0.00	0.00	0.00	0.00	5,961,892.55	
2	Materiales y Suministros	214,300.90	0.00	0.00	0.00	0.00	0.00	0.00	0.00	0.00	0.00	0.00	0.00	214,300.90	
3	Servicios Generales	674,226.70	0.00	0.00	0.00	0.00	0.00	0.00	0.00	0.00	0.00	0.00	0.00	674,226.70	
4	Transferencias, Asignaciones, Subsidios y Otras Ayudas	0.00	0.00	0.00	0.00	0.00	0.00	0.00	0.00	0.00	0.00	0.00	0.00	0.00	
5	Bienes Muebles, Inmuebles e Intangibles	119,074.92	0.00	0.00	0.00	0.00	0.00	0.00	0.00	0.00	0.00	0.00	0.00	119,074.92	
6	Inversión Pública	0.00	0.00	0.00	0.00	0.00	0.00	0.00	0.00	0.00	0.00	0.00	0.00	0.00	
7	Inversiones Financieras y Otras Provisiones	0.00	0.00	0.00	0.00	0.00	0.00	0.00	0.00	0.00	0.00	0.00	0.00	0.00	
8	Participaciones y Aportaciones	0.00	0.00	0.00	0.00	0.00	0.00	0.00	0.00	0.00	0.00	0.00	0.00	0.00	
9	Deuda Pública	0.00	0.00	0.00	0.00	0.00	0.00	0.00	0.00	0.00	0.00	0.00	0.00	0.00	
	Superávit / Déficit	1,001,030.93	0.00	0.00	0.00	0.00	0.00	0.00	0.00	0.00	0.00	0.00	0.00	1,001,030.93	

Bajo protesta de decir verdad declaramos que los Estados Financieros y sus notas, son razonablemente correctos y son responsabilidad del emisor



DR. ALVARO RODRIGUEZ ALCALÁ
 MAGISTRADO PRESIDENTE



C.P. ISABEL DE LA CRUZ RODRIGUEZ RAMIREZ
 SECRETARIA ADMINISTRATIVA DE LA COMISION

INFORMACION ADICIONAL

CUENTA PÚBLICA SEGUNDO TRIMESTRE
TRIBUNAL PARA MENORES INFRACTORES

2024

Tribunal para Menores Infractores del Poder Judicial del Estado de Durango
 Estado de Situación Financiera Detallado - LDF
 Al 31 de diciembre de 2023 y 30 de junio de 2024
 (Pesos)

Concepto	30 de junio de 2024	31 de diciembre 2023	Concepto	30 de junio de 2024	31 de diciembre 2023
ACTIVO			PASIVO		
Activo Circulante			Activo Circulante		
a. Efectivo y Equivalentes de Efectivo (a=a1+a2+a3,a4+a5+a6+a7)	194,336	96,719	a. Cuentas por Pagar de Corto Plazo (e=a1+a2+a3+a4+a5+a6+a7+a8+a9)	1,670	139,208
a1) Efectivo	0	0	a1) Servicios Personales	0	0
a2) Bancos/tesorería	194,336	96,719	a2) Proveedores	1,670	139,208
a3) Bancos/Dependencias y otros	0	0	a3) Contratistas por Obras Públicas	0	0
a4) Inversiones Temporales (hasta 3 meses)	0	0	a4) Participaciones y Aportaciones	0	0
a5) Fondos con Afectación Específica	0	0	a5) Transferencias Otorgadas	0	0
a6) Depósitos de fondos de Terceros	0	0	a6) Intereses, Comisiones y Otros Gastos de la Deuda Pública	0	0
a7) Otros Efectivos y Equivalentes	0	0	a7) Retenciones y Contribuciones	0	0
b. Derechos a Recibir Efectivo o Equivalentes (b=b1+b2+b3,b4+b5+b6+b7)	36,008	42	a8) Devoluciones de la Ley de Ingresos	0	0
b1) Inversiones Financieras	0	0	a9) Otras Cuentas por Pagar	0	0
b2) Cuentas por Cobrar	0	0	b. Documentos por Pagar a Corto Plazo (b=b1+b2+b3)	0	0
b3) Deudores Diversos	36,008	42	b1) Documentos Comerciales por Pagar a Corto Plazo	0	0
b4) Ingresos por Recuperar	0	0	b2) Documentos con Contratas por Obras Públicas por Pagar a Corto Plazo	0	0
b5) Deudores por Anticipos de la Tesorería	0	0	b3) Otros Documentos por Pagar a Corto Plazo	0	0
b6) Prestamos Otorgados	0	0	c. Porción de Corto Plazo de la Deuda Pública de Largo Plazo (c=c1+c2)	0	0
b7) Otros Derechos a Recibir Efectivo o Equivalentes	0	0	c1) Porción a Corto Plazo de la Deuda Pública de Largo Plazo	0	0
c. Derechos a Recibir Bienes o Servicios (c=c1+c2+c3+c4+c5)	0	0	c2) Porción a Corto Plazo de Arrendamiento Financiero	0	0
c1) Anticipo a Proveedores por Adquisición de Bienes y Prestación de Servicios a Corto Plazo	0	0	d. Títulos y Valores a Corto Plazo	0	0
c2) Anticipo a Proveedores por Adquisición de Bienes Inmuebles y Muebles a Corto Plazo	0	0	e. Pasivos Diferidos a Corto Plazo (e=e1+e2+e3)	0	0
c3) Anticipo a Proveedores por Adquisición de Bienes Intangibles a Corto Plazo	0	0	e1) Ingresos Cobrados por Adelantado a Corto Plazo	0	0
c4) Anticipo a Contratistas por Obras Públicas a Corto Plazo	0	0	e2) Intereses Cobrados por Adelantado a Corto Plazo	0	0
c5) Otros Derechos a Recibir Bienes o Servicios a Corto Plazo	0	0	e3) Otros Pasivos Diferidos a Corto Plazo	0	0
d. Inventarios (d=d1+d2+d3+d4+d5)	0	0	f. Fondos y Bienes de Terceros en Garantía y/o Administración a Corto Plazo (f=f1+f2+f3)	0	0
d1) Inventarios de Mercancías para Venta	0	0	f1) Fondos en Garantía a Corto Plazo	0	0
d2) Inventarios de Mercancías Terminadas	0	0	f2) Fondos en Administración a Corto Plazo	0	0
d3) Inventarios de Mercancías en Proceso de Elaboración	0	0	f3) Fondos en Contingencias a Corto Plazo	0	0
d4) Inventarios de Materias Primas, Materiales y Suministros para Producción	0	0	f4) Fondos de Fideicomisos, Mandatos y Contratos Análogos a Corto Plazo	0	0
d5) Bienes en Tránsito	0	0	f5) Otros Fondos de Terceros en Garantía y/o Administración a Corto Plazo	0	0
e. Almacenes	0	0	f6) Valores y Bienes en Garantía a Corto Plazo	0	0
f. Estimación por Pérdida o Deterioro de Activos Circulantes (f=f1+f2)	0	0	g. Provisiones a Corto Plazo (g=g1+g2+g3)	0	0
f1) Estimaciones para Cuentas Incobrables por Derechos a Recibir Efectivo o equivalentes	0	0	g1) Provisión para Demandas y Juicios a Corto Plazo	0	0
f2) Estimación por Deterioro de Inventarios	0	0	g2) Provisión para Contingencias a Corto Plazo	0	0
g. Otros activos circulantes (g=g1+g2+g3+g4)	0	0	g3) Otras Provisiones a Corto Plazo	0	0
g1) Valores en Garantía	0	0	h. Otros Pasivos a Corto Plazo (h=h1+h2+h3)	3,575	3,899
g2) Bienes en Garantía (Excluye Depósitos de Fondos)	0	0	h1) Ingresos por Clasificar	0	0
g3) Bienes Derivados de Embargos, Decomisos, Aseguramientos y Dación en Pago	0	0	h2) Recaudación por Participar	0	0
g4) Adquisición con Fondos de Terceros	0	0	h3) Otros Pasivos Circulantes	3,575	3,899
IA) Total de Activos Circulantes (IA=a+b+c+d+e+f+g)	230,344	96,761	IIA. Total de Pasivos Circulantes (IIA= a+b+c+d+e+f+g+h)	5,245	143,107
Activo No Circulante			Pasivo No Circulante		
a. Inversiones Financieras a Largo Plazo	0	0	a. Cuentas por Pagar de Largo Plazo	0	0
b. Derechos a Recibir Efectivo o Equivalentes a Largo Plazo	12,000	12,000	b. Documentos por Pagar a Largo Plazo	0	0
c. Bienes Inmuebles, Infraestructura y Construcciones en Proceso	0	0	c. Deuda Pública a Largo Plazo	0	0
d. Bienes Muebles	3,187,816	3,187,816	d. Pasivos Diferidos a Largo Plazo	0	0
e. Activos Intangibles	11,809	11,809	e. Fondos y Bienes de Terceros en Garantía y/o Administración a Largo Plazo	0	0
f. Depreciación, Deterioro y Amortización Acumulada de Bienes	-2,874,648	-2,874,648	f. Provisiones a Largo Plazo	75,149	75,149
g. Activos Diferidos	0	0	IIIB. Total de Pasivos No Circulantes (a+b+c+d+e+f)	75,149	75,149
h. Estimación por Pérdida o Deterioro de Activos no Circulantes	0	0	II. Total del Pasivo (II=IIA+IIIB)	80,394	218,256
i. Otros Activos no Circulantes	0	0	HACIENDA PÚBLICA/PATRIMONIO		
IB. Total de Activos No Circulantes (IB=a+b+c+d+e+f+g+h+i)	336,977	336,977	III. Total del Activo (III=IA+IB)	1,919,415	1,919,415
I. Total del Activo (I=IA+IB)	567,321	433,738	III A. Hacienda Pública/Patrimonio Contribuido (III A=a+b+c)	0	0
			a. Aportaciones	0	0

Tribunal para Menores Infractores del Poder Judicial del Estado de Durango
 Estado de Situación Financiera Detallado - LDF
 Al 31 de diciembre de 2023 y 30 de junio de 2024
 (Pesos)

Concepto	30 de junio de 2024	31 de diciembre 2023	Concepto	30 de junio de 2024	31 de diciembre 2023
			b. Donaciones de Capital	0	0
			c. Actualizaciones del Patrimonio	1,919,415	1,919,415
			IIIB. Hacienda Pública/Patrimonio Generado (IIIB=a+b+c+d+e)	-1,432,488	-1,703,933
			a. Resultado del Ejercicio (Ahorro/desahorro)	271,446	-424,567
			b. Resultado de Ejercicios Anteriores	-1,703,934	-1,279,366
			c. Revaluos	0	0
			d. Reservas	0	0
			e. Rectificaciones de Resultados de Ejercicios Anteriores	0	0
			IIIC. Exceso o insuficiencia en la Actualización de la Hacienda Pública/Patrimonio (IIIC=	0	0
			a. Resultado por Posición Monetaria	0	0
			b. Resultado por Tenencia de Activos no Monetarios	0	0
			III. Total Hacienda Pública/Patrimonio (III=IIIA+IIIB+IIIC)	486,927	215,482
			IV. Total del Pasivo y Hacienda Pública/Patrimonio (IV=II+III)	567,321	433,738

Formato 2

Informe Analítico de la Deuda Pública y Otros Pasivos - LDF

Tribunal para Menores Infractores del Poder Judicial del Estado de Durango

Informe Analítico de la Deuda Pública y Otros Pasivos - LDF

Del 1 de enero al 30 de junio de 2024 (b)

(PESOS)

Denominación de la Deuda Pública y Otros Pasivos (c)	Saldo al 31 de diciembre de 2023(d)	Disposiciones del Periodo (e)	Amortizaciones del Periodo (f)	Revaluaciones, Reclasificaciones y Otros Ajustes (g)	Saldo Final del Periodo (h) h=c+e-f+g	Pago de intereses del Periodo (i)	Pago de Comisiones y demás costos asociados durante el Periodo (j)
1. Deuda Pública (1=A+B)	0	0	0	0	0	0	0
A. Corto Plazo (A=a1+a2+a3)	0	0	0	0	0	0	0
a1) Instituciones de Crédito	0	0	0	0	0	0	0
a2) Títulos y Valores	0	0	0	0	0	0	0
a3) Arrendamientos Financieros	0	0	0	0	0	0	0
B. Largo Plazo (B=b1+b2+b3)	0	0	0	0	0	0	0
b1) Instituciones de Crédito	0	0	0	0	0	0	0
b2) Títulos y Valores	0	0	0	0	0	0	0
b3) Arrendamientos Financieros	0	0	0	0	0	0	0
2. Otros Pasivos	0	0	0	0	0	0	0
3. Total de la Deuda Pública y Otros Pasivos (3=1+2)	0	0	0	0	0	0	0
4. Deuda Contingente 1 (informativo)	0	0	0	0	0	0	0
5. Valor de Instrumentos Bono Cupón Cero 2 (Informativo)	0	0	0	0	0	0	0

1. Se refiere a cualquier Financiamiento sin fuente o garantía de pago definida, que sea asumida de manera solidaria o subsidiaria por las Entidades Federativas con sus Municipios, organismos descentralizados y empresas de participación estatal mayoritaria y fideicomisos, locales o municipales, y por los Municipios con sus respectivos organismos descentralizados y empresas de participación municipal mayoritaria.

2. Se refiere al valor del Bono Cupón Cero que respalda el pago de los créditos asociados al mismo (Activo).

Obligaciones a Corto Plazo (k)	Monto Contratado (l)	Plazo Pactado (m)	Tasa de Interés (n)	Comisiones y Costos Relacionados (o)	Tasa Efectiva (p)
6. Obligaciones a Corto Plazo (Informativo)	0	0	0	0	0
A. Banorte	0	0	0	0	0
B. Crédito 2	0	0	0	0	0
C. Crédito XX	0	0	0	0	0

FUENTE: Elaborados con información del CONAC. Criterios para la elaboración y presentación homogénea de la información financiera y de los formatos a que hace referencia la Ley de Disciplina Financiera de las Entidades Federativas y los Municipios.

NOTA: Se adjunta archivo con que contiene instructivo de llenado de los formatos "Cuadros CONAC Criterios"

Formato 3

Informe Analítico de Obligaciones Diferentes de Financiamientos - LDF

Tribunal para Menores Infractores del Poder Judicial del Estado de Durango										
Informe Analítico de Obligaciones Diferentes de Financiamientos - LDF										
Del 1 de enero al 30 de junio de 2024 (b)										
(PESOS)										
Denominación de las Obligaciones Diferentes de Financiamiento (c)	Fecha del Contrato (d)	Fecha de inicio de operación del proyecto (e)	Fecha de vencimiento (f)	Monto de la inversión pactado (g)	Plazo pactado (h)	Monto promedio mensual del pago de la contraprestación (i)	Monto promedio mensual del pago de la contraprestación correspondiente al pago de inversión (j)	Monto pagado de la inversión al 30 de junio de 2024(k)	Monto pagado de la inversión actualizado al 30 de junio de 2024(l)	Saldo pendiente por pagar de la inversión al 30 de junio de 2024 (m = g - l)
A. Asociaciones Público Privadas (APP's) (A=a+b+c+d)				0	0	0	0	0	0	0
a) APP 1				0	0	0	0	0	0	0
b) APP 2				0	0	0	0	0	0	0
c) APP 3				0	0	0	0	0	0	0
d) APP XX				0	0	0	0	0	0	0
B. Otros Instrumentos (B=a+b+c+d)				0	0	0	0	0	0	0
a) Otro Instrumento 1				0	0	0	0	0	0	0
b) Otro Instrumento 2				0	0	0	0	0	0	0
c) Otro Instrumento 3				0	0	0	0	0	0	0
d) Otro Instrumento XX				0	0	0	0	0	0	0
C. Total de Obligaciones Diferentes de Financiamiento (C=A+B)				0	0	0	0	0	0	0

Balance Presupuestario - LDF

Tribunal para Menores Infractores del Poder Judicial del Estado de Durango

Balance Presupuestario - LDF
Del 1 de enero al 30 de junio de 2024 (b)
(PESOS)

Concepto (c)	Estimado/ Aprobado	Devengado	Recaudado/ Pagado
A. Ingresos Totales (A = A1+A2+A3)	17,344,780	7,970,526	7,970,526
A1. Ingresos de Libre Disposición	17,344,780	7,970,526	7,970,526
A2. Transferencias Federales Etiquetadas	0	0	0
A3. Financiamiento Neto	0	0	0
B. Egresos Presupuestarios¹ (B = B1+B2)	17,344,780	6,969,495	6,969,495
B1. Gasto No Etiquetado (sin incluir Amortización de la Deuda Pública)	17,344,780	6,969,495	6,969,495
B2. Gasto Etiquetado (sin incluir Amortización de la Deuda Pública)	0	0	0
C. Remanentes del Ejercicio Anterior (C = C1 + C2)	0	0	0
C1. Remanentes de Ingresos de Libre Disposición aplicados en el periodo	0	0	0
C2. Remanentes de Transferencias Federales Etiquetadas aplicados en el periodo	0	0	0
I. Balance Presupuestario (I = A - B + C)	0	1,001,031	1,001,031
II. Balance Presupuestario sin Financiamiento Neto (II = I - A3)	0	1,001,031	1,001,031
III. Balance Presupuestario sin Financiamiento Neto y sin Remanentes del Ejercicio Anterior (III= II - C)	0	1,001,031	1,001,031

Concepto	Aprobado	Devengado	Pagado
E. Intereses, Comisiones y Gastos de la Deuda (E = E1+E2)	0	0	0
E1. Intereses, Comisiones y Gastos de la Deuda con Gasto No Etiquetado	0	0	0
E2. Intereses, Comisiones y Gastos de la Deuda con Gasto Etiquetado	0	0	0
IV. Balance Primario (IV = III + E)	0	1,001,031	1,001,031

Concepto	Estimado/ Aprobado	Devengado	Recaudado/ Pagado
F. Financiamiento (F = F1 + F2)	0	0	0
F1. Financiamiento con Fuente de Pago de Ingresos de Libre Disposición	0	0	0
F2. Financiamiento con Fuente de Pago de Transferencias Federales Etiquetadas	0	0	0
G. Amortización de la Deuda (G = G1 + G2)	0	0	0
G1. Amortización de la Deuda Pública con Gasto No Etiquetado	0	0	0
G2. Amortización de la Deuda Pública con Gasto Etiquetado	0	0	0
A3. Financiamiento Neto (A3 = F - G)	0	0	0

Concepto	Estimado/ Aprobado	Devengado	Recaudado/ Pagado
A1. Ingresos de Libre Disposición	17,344,780	7,970,526	7,970,526
A3.1 Financiamiento Neto con Fuente de Pago de Ingresos de Libre Disposición (A3.1 = F1 - G1)	0	0	0
F1. Financiamiento con Fuente de Pago de Ingresos de Libre Disposición	0	0	0
G1. Amortización de la Deuda Pública con Gasto No Etiquetado	0	0	0
B1. Gasto No Etiquetado (sin incluir Amortización de la Deuda Pública)	17,344,780	6,969,495	6,969,495
C1. Remanentes de Ingresos de Libre Disposición aplicados en el periodo	0	0	0
V. Balance Presupuestario de Recursos Disponibles (V = A1 + A3.1 - B1 + C1)	0	1,001,031	1,001,031
VI. Balance Presupuestario de Recursos Disponibles sin Financiamiento Neto (VI = V - A3.1)	0	1,001,031	1,001,031

Concepto	Estimado/ Aprobado	Devengado	Recaudado/ Pagado
A2. Transferencias Federales Etiquetadas	0	0	0
A3.2 Financiamiento Neto con Fuente de Pago de Transferencias Federales Etiquetadas (A3.2 = F2 - G2)	0	0	0
F2. Financiamiento con Fuente de Pago de Transferencias Federales Etiquetadas	0	0	0
G2. Amortización de la Deuda Pública con Gasto Etiquetado	0	0	0
B2. Gasto Etiquetado (sin incluir Amortización de la Deuda Pública)	0	0	0
C2. Remanentes de Transferencias Federales Etiquetadas aplicados en el periodo	0	0	0
VII. Balance Presupuestario de Recursos Etiquetados (VII = A2 + A3.2 - B2 + C2)	0	0	0
VIII. Balance Presupuestario de Recursos Etiquetados sin Financiamiento Neto (VIII = VII - A3.2)	0	0	0

FUENTE: Elaborados con información del CONAC. Criterios para la elaboración y presentación homogénea de la información financiera y de los formatos a que hace referencia la Ley de Disciplina Financiera de las
NOTA: Se adjunta archivo con que contiene instructivo de llenado de los formatos "Cuadros CONAC Criterios"

Tribunal para Menores Infractores del Poder Judicial del Estado de Durango
 Estado Analítico de Ingresos Detallado - LDF
 del 1 de enero al 30 de junio de 2024 (b)
 (Pesos)

Concepto (c)	Ingresos					Diferencia (e)
	Estimado (d)	Ampliaciones/ (Reducciones)	Modificado	Devengado	Recaudado	
Ingresos de Libre Disposición						
A. Impuestos	0	0	0	0	0	0
B. Cuotas y Aportaciones de Seguridad Social	0	0	0	0	0	0
C. Contribuciones de mejoras	0	0	0	0	0	0
D. Derechos	0	0	0	0	0	0
E. Productos	0	0	0	0	0	0
F. Aprovechamientos	0	0	0	0	0	0
G. Ingresos por Venta de Bienes y Servicios	0	0	0	0	0	0
H. Participaciones (H=h1+h2+h3+h4+h5+h6+h7+h8+h9+h10+h11)	0	0	0	0	0	0
h1) Fondo General de Participaciones	0	0	0	0	0	0
h2) Fondo de Fomento Municipal	0	0	0	0	0	0
h3) Fondo de Fiscalización y Recaudación	0	0	0	0	0	0
h4) Fondo de Compensación	0	0	0	0	0	0
h5) Fondo de Extracción de Hidrocarburos	0	0	0	0	0	0
h6) Impuesto Especial Sobre Producción y servicios	0	0	0	0	0	0
h7) 0.136% de la Recaudación Federal Participable	0	0	0	0	0	0
h8) 3.17% Sobre Extracción de Petróleo	0	0	0	0	0	0
h9) Gasolinas y Diésel	0	0	0	0	0	0
h10) Fondo del Impuesto Sobre la Renta	0	0	0	0	0	0
h11) Fondo de Estabilización de los Ingresos de las Entidades Federativas	0	0	0	0	0	0
I. Incentivos Derivados de la Colaboración Fiscal (I=i1+i2+i3+i4+i5)	0	0	0	0	0	0
i1) Tenencia o Uso de Vehículos	0	0	0	0	0	0
i2) Fondo de compensación ISAN	0	0	0	0	0	0
i3) Impuesto Sobre Automóviles Nuevos	0	0	0	0	0	0
i4) Fondo de Compensación de Repecos-Intermedios	0	0	0	0	0	0
i5) Otros Incentivos Económicos	0	0	0	0	0	0
J. Transferencias	17,344,780	0	17,344,780	6,969,495	6,969,495	10,375,285
K. Convenios	0	0	0	0	0	0
k1) Otros Convenios y Subsidios	0	0	0	0	0	0
L. Otros ingresos de Libre Disposición (L=l1+l2)	0	0	0	0	0	0
l1) Participaciones en Ingresos Locales	0	0	0	0	0	0
l2) Otros Ingresos de Libre Disposición	0	0	0	0	0	0
I. Total de ingresos de Libre Disposición (I=A+B+C+D+E+F+G+H+I+J+K+L)	17,344,780	0	17,344,780	6,969,495	6,969,495	10,375,285
Ingresos Excedentes de Ingresos de Libre Disposición	0	0	0	0	0	0
Transferencias Federales Etiquetadas	0	0	0	0	0	0
A. Aportaciones (A=a1+a2+a3+a4+a5+a6+a7+a8)	0	0	0	0	0	0
a1) Fondo de Aportaciones para la Nómina Educativa y Gasto Operativo	0	0	0	0	0	0

Tribunal para Menores Infractores del Poder Judicial del Estado de Durango
 Estado Analítico de Ingresos Detallado - LDF
 del 1 de enero al 30 de junio de 2024 (b)
 (Pesos)

Concepto (c)	Ingresos					Diferencia (e)
	Estimado (d)	Ampliaciones/ (Reducciones)	Modificado	Devengado	Recaudado	
a2) Fondo de Aportaciones para los Servicios de Salud	0	0	0	0	0	0
a3) Fondo de Aportaciones para la Infraestructura Social	0	0	0	0	0	0
a4) Fondo de Aportaciones para el Fortalecimiento de los Municipios y de las Demarcaciones Territoriales del Distrito Federal	0	0	0	0	0	0
a5) Fondo de Aportaciones Múltiples	0	0	0	0	0	0
a6) Fondo de Aportaciones Para la Educación Tecnológica y de Adultos	0	0	0	0	0	0
a7) Fondo de Aportaciones para la Seguridad Pública de los Estados y del Distrito Federal	0	0	0	0	0	0
a8) Fondo de Aportaciones para el Fortalecimiento de las Entidades Federativas	0	0	0	0	0	0
B. Convenios (B=b1+b2+b3+b4)	0	0	0	0	0	0
b1) Convenios de Protección social en Salud	0	0	0	0	0	0
b2) Convenios de Descentralización	0	0	0	0	0	0
b3) Convenios de Reasignación	0	0	0	0	0	0
b4) Otros convenios y Subsidios	0	0	0	0	0	0
C. Fondos Distintos de Aportaciones (C=c1+c2)	0	0	0	0	0	0
c1) Fondo para Entidades Federativas y Municipios Productores de Hidrocarburos	0	0	0	0	0	0
c2) Fondo Minero	0	0	0	0	0	0
D. Transferencias, Subsidios y Subvenciones, y Pensiones y Jubilaciones	0	0	0	0	0	0
E. Otras Transferencias Federales Etiquetadas	0	0	0	0	0	0
II. Total de Transferencias Federales Etiquetadas (II=A+B+C+D+E)	0	0	0	0	0	0
III. Ingresos Derivados de Financiamientos (III=A)	0	0	0	0	0	0
A. Ingresos Derivados de Financiamientos	0	0	0	0	0	0
IV. Total de Ingresos (IV=I+II+III)	17,344,780	0	17,344,780	6,969,495	6,969,495	10,375,285
Datos Informativos	0	0	0	0	0	0
1. Ingresos Derivados de Financiamientos con Fuente de Pago de Ingresos de Libre Disposición	0	0	0	0	0	0
2. Ingresos Derivados de Financiamientos con Fuente de Pago de Transferencias Federales Etiquetadas	0	0	0	0	0	0
3. Ingresos Derivados de financiamientos (3=1+2)	0	0	0	0	0	0

FUENTE: Elaborados con información del CONAC. Criterios para la elaboración y presentación homogénea de la información financiera y de los formatos a que hace referencia la Ley de Disciplina Financiera de

NOTA: Se adjunta archivo que contiene instructivo de llenado de los formatos "Cuadros CONAC Criterios".

Tribunal para Menores Infractores del Poder Judicial del Estado de Durango
Estado Analítico del Ejercicio del Presupuesto de Egresos Detallado - LDF
Clasificación por Objeto del Gasto (Capítulo y Concepto)
del 1 de enero al 30 de junio de 2024

Concepto	Aprobado	Ampliaciones/ (Reducciones)	Modificado	Devengado	Pagado	Subejercicio
	1	2	3 = (1+2)	4	5	6 = (3-4)
I. Gasto No Etiquetado	17344780	0	17344780	6969495	6969495	10375285
A. Servicios Personales	14813963	0	14813963	5961893	5961893	8852070
a1) Remuneraciones al Personal de Carácter Permanente	2844550	0	2844550	1440381	1440381	1404169
a2) Remuneraciones al Personal de Carácter Transitorio	533400	0	533400	290256	290256	243144
a3) Remuneraciones Adicionales y Especiales	9061473	0	9061473	3230959	3230959	5830514
a4) Seguridad Social	1049437	0	1049437	540948	540948	508489
a5) Otras Prestaciones Sociales y Económicas	1325103	0	1325103	459349	459349	865754
a6) Previsiones	0	0	0	0	0	0
a7) Pago de Estímulos a Servidores Públicos	0	0	0	0	0	0
B. Materiales y Suministros	603735	0	603735	214301	214301	389434
b1) Materiales de Administración Emisión de Documentos y Artículos Oficiales	321118	0	321118	67671	67671	253447
b2) Alimentos y Utensilios	69447	0	69447	45896	45896	23551
b3) Materias Primas y Materiales de Producción y Comercialización	0	0	0	0	0	0
b4) Materiales y Artículos de Construcción y de Reparación	0	0	0	0	0	0
b5) Productos Químicos, Farmacéuticos y de Laboratorio	0	0	0	0	0	0
b6) Combustibles, Lubricantes y Aditivos	199280	0	199280	93946	93946	105334
b7) Vestuario, Blancos, Prendas de Protección y Artículos Deportivos	0	0	0	0	0	0
b8) Materiales y Suministros para Seguridad	0	0	0	0	0	0
b9) Herramientas, Refacciones y Accesorios Menores	13890	0	13890	6788	6788	7102
C. Servicios Generales	1735877	0	1735877	674227	674227	1061650
c1) Servicios Básicos	198049	0	198049	63837	63837	134212
c2) Servicios de Arrendamiento	908123	0	908123	446155	446155	461968
c3) Servicios Profesionales, Científicos, Técnicos y Otros Servicios	146425	0	146425	0	0	146425
c4) Servicios Financieros, Bancarios y Comerciales	53560	0	53560	17451	17451	36109
c5) Servicios de Instalación, Reparación, Mantenimiento y Conservación	147833	0	147833	32946	32946	114887
c6) Servicios de Comunicación Social y Publicidad	0	0	0	0	0	0
c7) Servicios de Traslado y Viáticos	227901	0	227901	106647	106647	121254
c8) Servicios Oficiales	36465	0	36465	7191	7191	29274
c9) Otros Servicios Generales	17521	0	17521	0	0	17521
D. Transferencias, Asignaciones, Subsidios y Otras Ayudas	0	0	0	0	0	0
d1) Transferencias Internas y Asignaciones al Sector Público	0	0	0	0	0	0
d2) Transferencias al Resto del Sector Público	0	0	0	0	0	0
d3) Subsidios y Subvenciones	0	0	0	0	0	0
d4) Ayudas Sociales	0	0	0	0	0	0
d5) Pensiones y Jubilaciones	0	0	0	0	0	0
d6) Transferencias a Fideicomisos Mandatos y Otros Análogos	0	0	0	0	0	0
d7) Transferencias a la Seguridad Social	0	0	0	0	0	0
d8) Donativos	0	0	0	0	0	0
d9) Transferencias al Exterior	0	0	0	0	0	0
E. Bienes Muebles	191205	0	191205	119075	119075	72130
e1) Mobiliario y Equipo de Administración	191205	0	191205	119075	119075	72130
e2) Mobiliario y Equipo Educativo y Recreativo	0	0	0	0	0	0
e3) Equipo e Instrumental Médico y de Laboratorio	0	0	0	0	0	0
e4) Vehículos y Equipo de Transporte	0	0	0	0	0	0
e5) Equipo de Defensa y Seguridad	0	0	0	0	0	0
e6) Maquinaria, Otros Equipos y Herramientas	0	0	0	0	0	0
e7) Activos Biológicos	0	0	0	0	0	0
e8) Bienes Inmuebles	0	0	0	0	0	0
e9) Activos Intangibles	0	0	0	0	0	0
F. Inversión Pública	0	0	0	0	0	0
f1) Obra Pública en Bienes de Dominio Público	0	0	0	0	0	0
f2) Obra Pública en Bienes Propios	0	0	0	0	0	0
f3) Proyectos Productivos y Acciones de Fomento	0	0	0	0	0	0
G. Inversiones Financieras y Otras Provisiones	0	0	0	0	0	0
g1) Inversiones para el fomento de Actividades Productivas	0	0	0	0	0	0
g2) Acciones y Participaciones de Capital	0	0	0	0	0	0
g3) Compra de Títulos y Valores	0	0	0	0	0	0
g4) Concesión de Préstamos	0	0	0	0	0	0
g5) Inversiones en Fideicomisos, Mandatos y Otros Análogos	0	0	0	0	0	0
g6) Otras Inversiones Financieras	0	0	0	0	0	0
g7) Provisiones para Contingencias y Otras Erogaciones Especiales	0	0	0	0	0	0
H. Participaciones y Aportaciones	0	0	0	0	0	0
h1) Participaciones	0	0	0	0	0	0
h2) Aportaciones	0	0	0	0	0	0
h3) Convenios	0	0	0	0	0	0
I. Deuda Pública	0	0	0	0	0	0
i1) Amortización de la Deuda Pública	0	0	0	0	0	0
i2) Intereses de la Deuda Pública	0	0	0	0	0	0
i3) Comisiones de la Deuda Pública	0	0	0	0	0	0
i4) Gastos de la Deuda Pública	0	0	0	0	0	0
i5) Costo por Coberturas	0	0	0	0	0	0
i6) Apoyos Financieros	0	0	0	0	0	0
i7) Adeudos de Ejercicios Fiscales Anteriores (Adefas)	0	0	0	0	0	0
II. Gasto Etiquetado	0	0	0	0	0	0
A. Servicios Personales	0	0	0	0	0	0
a1) Remuneraciones al Personal de Carácter Permanente	0	0	0	0	0	0
a2) Remuneraciones al Personal de Carácter Transitorio	0	0	0	0	0	0
a3) Remuneraciones Adicionales y Especiales	0	0	0	0	0	0

Tribunal para Menores Infractores del Poder Judicial del Estado de Durango
Estado Analítico del Ejercicio del Presupuesto de Egresos Detallado - LDF
Clasificación por Objeto del Gasto (Capítulo y Concepto)
del 1 de enero al 30 de junio de 2024

Concepto	Aprobado	Ampliaciones/ (Reducciones)	Modificado	Devengado	Pagado	Subejercicio
	1	2	3 = (1+2)	4	5	6 = (3-4)
a4) Seguridad Social	0	0	0	0	0	0
a5) Otras Prestaciones Sociales y Económicas	0	0	0	0	0	0
a6) Previsiones	0	0	0	0	0	0
a7) Pago de Estímulos a Servidores Públicos	0	0	0	0	0	0
B. Materiales y Suministros	0	0	0	0	0	0
b1) Materiales de Administración Emisión de Documentos y Artículos Oficiales	0	0	0	0	0	0
b2) Alimentos y Utensilios	0	0	0	0	0	0
b3) Materias Primas y Materiales de Producción y Comercialización	0	0	0	0	0	0
b4) Materiales y Artículos de Construcción y de Reparación	0	0	0	0	0	0
b5) Productos Químicos, Farmacéuticos y de Laboratorio	0	0	0	0	0	0
b6) Combustibles, Lubricantes y Aditivos	0	0	0	0	0	0
b7) Vestuario, Blancos, Prendas de Protección y Artículos Deportivos	0	0	0	0	0	0
b8) Materiales y Suministros para Seguridad	0	0	0	0	0	0
b9) Herramientas, Refacciones y Accesorios Menores	0	0	0	0	0	0
C. Servicios Generales	0	0	0	0	0	0
c1) Servicios Básicos	0	0	0	0	0	0
c2) Servicios de Arrendamiento	0	0	0	0	0	0
c3) Servicios Profesionales, Científicos, Técnicos y Otros Servicios	0	0	0	0	0	0
c4) Servicios Financieros, Bancarios y Comerciales	0	0	0	0	0	0
c5) Servicios de Instalación, Reparación, Mantenimiento y Conservación	0	0	0	0	0	0
c6) Servicios de Comunicación Social y Publicidad	0	0	0	0	0	0
c7) Servicios de Traslado y Viáticos	0	0	0	0	0	0
c8) Servicios Oficiales	0	0	0	0	0	0
c9) Otros Servicios Generales	0	0	0	0	0	0
D. Transferencias, Asignaciones, Subsidios y Otras Ayudas	0	0	0	0	0	0
d1) Transferencias Internas y Asignaciones al Sector Público	0	0	0	0	0	0
d2) Transferencias al Resto del Sector Público	0	0	0	0	0	0
d3) Subsidios y Subvenciones	0	0	0	0	0	0
d4) Ayudas Sociales	0	0	0	0	0	0
d5) Pensiones y Jubilaciones	0	0	0	0	0	0
d6) Transferencias a Fideicomisos Mandatos y Otros Análogos	0	0	0	0	0	0
d7) Transferencias a la Seguridad Social	0	0	0	0	0	0
d8) Donativos	0	0	0	0	0	0
d9) Transferencias al Exterior	0	0	0	0	0	0
E. Bienes Muebles	0	0	0	0	0	0
e1) Mobiliario y Equipo de Administración	0	0	0	0	0	0
e2) Mobiliario y Equipo Educativo y Recreativo	0	0	0	0	0	0
e3) Equipo e Instrumental Médico y de Laboratorio	0	0	0	0	0	0
e4) Vehículos y Equipo de Transporte	0	0	0	0	0	0
e5) Equipo de Defensa y Seguridad	0	0	0	0	0	0
e6) Maquinaria, Otros Equipos y Herramientas	0	0	0	0	0	0
e7) Activos Biológicos	0	0	0	0	0	0
e8) Bienes Inmuebles	0	0	0	0	0	0
e9) Activos Intangibles	0	0	0	0	0	0
F. Inversión Pública	0	0	0	0	0	0
f1) Obra Pública en Bienes de Dominio Público	0	0	0	0	0	0
f2) Obra Pública en Bienes Propios	0	0	0	0	0	0
f3) Proyectos Productivos y Acciones de Fomento	0	0	0	0	0	0
G. Inversiones Financieras y Otras Provisiones	0	0	0	0	0	0
g1) Inversiones para el fomento de Actividades Productivas	0	0	0	0	0	0
g2) Acciones y Participaciones de Capital	0	0	0	0	0	0
g3) Compra de Títulos y Valores	0	0	0	0	0	0
g4) Concesión de Préstamos	0	0	0	0	0	0
g5) Inversiones en Fideicomisos, Mandatos y Otros Análogos	0	0	0	0	0	0
g6) Otras Inversiones Financieras	0	0	0	0	0	0
g7) Provisiones para Contingencias y Otras Erogaciones Especiales	0	0	0	0	0	0
H. Participaciones y Aportaciones	0	0	0	0	0	0
h1) Participaciones	0	0	0	0	0	0
h2) Aportaciones	0	0	0	0	0	0
h3) Convenios	0	0	0	0	0	0
I. Deuda Pública	0	0	0	0	0	0
i1) Amortización de la Deuda Pública	0	0	0	0	0	0
i2) Intereses de la Deuda Pública	0	0	0	0	0	0
i3) Comisiones de la Deuda Pública	0	0	0	0	0	0
i4) Gastos de la Deuda Pública	0	0	0	0	0	0
i5) Costo por Coberturas	0	0	0	0	0	0
i6) Apoyos Financieros	0	0	0	0	0	0
i7) Adeudos de Ejercicios Fiscales Anteriores (Adefas)	0	0	0	0	0	0
Total del Gasto	17344780	0	17344780	6969495	6969495	10375285

Tribunal para Menores Infractores del Poder Judicial del Estado de Durango
 Estado Analítico del Ejercicio del Presupuesto de Egresos - LDF
 Clasificación Administrativa
 del 1 de enero al 30 de junio de 2024
 (Pesos)

Concepto	Egresos					Subejercicio
	Aprobado	Ampliaciones/ (Reducciones)	Modificado	Devengado	Pagado	
I. Gasto No Etiquetado	17344780	0	17344780	6969495	6969495	10375285
A. Poder Ejecutivo	0	0	0	0	0	0
a.1 Despacho del Ejecutivo	0	0	0	0	0	0
a.2 Secretaría General de Gobierno	0	0	0	0	0	0
a.3 Secretaría de Finanzas y de Administración	0	0	0	0	0	0
a.4 Secretaría de Comunicaciones y Obras Públicas	0	0	0	0	0	0
a.5 Secretaría de Desarrollo Económico	0	0	0	0	0	0
a.6 Secretaría de Agricultura Ganadería y Desarrollo Rural	0	0	0	0	0	0
a.7 Secretaría de Educación	0	0	0	0	0	0
a.8 Secretaría de Contraloría	0	0	0	0	0	0
a.9 Secretaría de Recursos Naturales y Medio Ambiente	0	0	0	0	0	0
a.10 Secretaría de Seguridad Pública	0	0	0	0	0	0
a.11 Secretaría de Desarrollo Social	0	0	0	0	0	0
a.12 Fiscalía General del Estado	0	0	0	0	0	0
a.13 Secretaría de Turismo	0	0	0	0	0	0
a.14 Secretaría del Trabajo y Previsión Social	0	0	0	0	0	0
a.15 Erogaciones A Nivel Gobierno	0	0	0	0	0	0
a.16 Ramos Generales	0	0	0	0	0	0
B. Poder Legislativo	0	0	0	0	0	0
C. Poder Judicial	17344780	0	17344780	6969495	6969495	10375285
D. Organismos Autónomos	0	0	0	0	0	0
E. Entidades Paraestatales y Fideicomisos No Empresariales y No Financ	0	0	0	0	0	0
F. Entidades Paraestatales Empresariales No Financieros con Participación Estatal Mayoritaria	0	0	0	0	0	0
G. Instituciones Públicas de la Seguridad Social	0	0	0	0	0	0
II. Gasto Etiquetado (II=A+B+C+D+E+F+G+H)	0	0	0	0	0	0
A. Poder Ejecutivo	0	0	0	0	0	0
a.1 Despacho del Ejecutivo	0	0	0	0	0	0
a.2 Secretaría General de Gobierno	0	0	0	0	0	0
a.3 Secretaría de Finanzas y de Administración	0	0	0	0	0	0
a.4 Secretaría de Comunicaciones y Obras Públicas	0	0	0	0	0	0
a.5 Secretaría de Desarrollo Económico	0	0	0	0	0	0
a.6 Secretaría de Agricultura Ganadería y Desarrollo Rural	0	0	0	0	0	0
a.7 Secretaría de Educación	0	0	0	0	0	0
a.8 Secretaría de Contraloría	0	0	0	0	0	0
a.9 Secretaría de Recursos Naturales y Medio Ambiente	0	0	0	0	0	0
a.10 Secretaría de Seguridad Pública	0	0	0	0	0	0

a.11	Secretaría de Desarrollo Social	0	0	0	0	0	0	0	0
a.12	Fiscalía General del Estado	0	0	0	0	0	0	0	0
a.13	Secretaría de Turismo	0	0	0	0	0	0	0	0
a.14	Secretaría del Trabajo y Previsión Social	0	0	0	0	0	0	0	0
a.15	Erogaciones A Nivel Gobierno	0	0	0	0	0	0	0	0
a.16	Ramos Generales	0	0	0	0	0	0	0	0
	B. Poder Legislativo	0	0	0	0	0	0	0	0
	C. Poder Judicial	0	0	0	0	0	0	0	0
	D. Organismos Autónomos	0	0	0	0	0	0	0	0
	E. Entidades Paraestatales y Fideicomisos No Empresariales y No Financieros	0	0	0	0	0	0	0	0
	F. Entidades Paraestatales Empresariales No Financieros con Participación	0	0	0	0	0	0	0	0
	G. Instituciones Públicas de la Seguridad Social	0	0	0	0	0	0	0	0
III. Total de Egresos		17344780	0	17344780	6969495	6969495	6969495	6969495	10375285

Tribunal para Menores Infractores del Poder Judicial del Estado de Durango
 Estado Analítico del Ejercicio del Presupuesto de Egresos Detallado - LDF
 Clasificación Funcional (Finalidad y Función)
 del 1 de enero al 30 de junio de 2024
 (Pesos)

Concepto	Egresos					Subejercicio
	Aprobado	Ampliaciones/ Reducciones	Modificado	Devengado	Pagado	
I. Gasto No Etiquetado (I=A+B+C+D)	17,344,780	0	17,344,780	6,969,495	6,969,495	10,375,285
A. Gobierno (A=a1+a2+a3+a4+a5+a6+a7+a8)	17,344,780	0	17,344,780	6,969,495	6,969,495	10,375,285
a1) Legislación	0	0	0	0	0	0
a2) Justicia	17,344,780	0	17,344,780	6,969,495	6,969,495	10,375,285
a3) Coordinación de la Política de Gobierno	0	0	0	0	0	0
a4) Relaciones Exteriores	0	0	0	0	0	0
a5) Asuntos Financieros y Hacendarios	0	0	0	0	0	0
a6) Seguridad Nacional	0	0	0	0	0	0
a7) Asuntos de Orden Público y de Seguridad Interior	0	0	0	0	0	0
a8) Otros Servicios Generales	0	0	0	0	0	0
B. Desarrollo Social (B=b1+b2+b3+b4+b5+b6+b7)	0	0	0	0	0	0
b1) Protección Ambiental	0	0	0	0	0	0
b2) Vivienda y Servicios a la Comunidad	0	0	0	0	0	0
b3) Salud	0	0	0	0	0	0
b4) Recreación, Cultura y Otras Manifestaciones Sociales	0	0	0	0	0	0
b5) Educación	0	0	0	0	0	0
b6) Protección Social	0	0	0	0	0	0
b7) Otros Asuntos Sociales	0	0	0	0	0	0
C. Desarrollo Económico (C=c1+c2+c3+c4+c5+c6+c7+c8+c9)	0	0	0	0	0	0
c1) Asuntos Económicos, Comerciales y Laborales en General	0	0	0	0	0	0
c2) Agropecuaria, Silvicultura, Pesca y Caza	0	0	0	0	0	0
c3) Combustibles y Energía	0	0	0	0	0	0
c4) Minería, Manufacturas y Construcción	0	0	0	0	0	0
c5) Transporte	0	0	0	0	0	0
c6) Comunicaciones	0	0	0	0	0	0
c7) Turismo	0	0	0	0	0	0
c8) Ciencia, Tecnología e Innovación	0	0	0	0	0	0
c9) Otras Industrias y Otros Asuntos Económicos	0	0	0	0	0	0
D. Otras No Clasificadas en Funciones Anteriores (D=d1+d2+d3+d4)	0	0	0	0	0	0
d1) Transacciones de la Deuda Pública / Costo Financiero de la Deuda	0	0	0	0	0	0
d2) Transferencias, Participaciones y Aportaciones Entre Diferentes Niveles y Ordenes de Gobierno	0	0	0	0	0	0
d3) Saneamiento del Sistema Financiero	0	0	0	0	0	0
d4) Adeudos de Ejercicios Fiscales Anteriores	0	0	0	0	0	0
II. Gasto Etiquetado (II=A+B+C+D)	0	0	0	0	0	0
A. Gobierno (A=a1+a2+a3+a4+a5+a6+a7+a8)	0	0	0	0	0	0
a1) Legislación	0	0	0	0	0	0
a2) Justicia	0	0	0	0	0	0
a3) Coordinación de la Política de Gobierno	0	0	0	0	0	0
a4) Relaciones Exteriores	0	0	0	0	0	0
a5) Asuntos Financieros y Hacendarios	0	0	0	0	0	0
a6) Seguridad Nacional	0	0	0	0	0	0
a7) Asuntos de Orden Público y de Seguridad Interior	0	0	0	0	0	0
a8) Otros Servicios Generales	0	0	0	0	0	0
B. Desarrollo Social (B=b1+b2+b3+b4+b5+b6+b7)	0	0	0	0	0	0
b1) Protección Ambiental	0	0	0	0	0	0
b2) Vivienda y Servicios a la Comunidad	0	0	0	0	0	0
b3) Salud	0	0	0	0	0	0
b4) Recreación, Cultura y Otras Manifestaciones Sociales	0	0	0	0	0	0
b5) Educación	0	0	0	0	0	0
b6) Protección Social	0	0	0	0	0	0
b7) Otros Asuntos Sociales	0	0	0	0	0	0
C. Desarrollo Económico (C=c1+c2+c3+c4+c5+c6+c7+c8+c9)	0	0	0	0	0	0
c1) Asuntos Económicos, Comerciales y Laborales en General	0	0	0	0	0	0
c2) Agropecuaria, Silvicultura, Pesca y Caza	0	0	0	0	0	0
c3) Combustibles y Energía	0	0	0	0	0	0
c4) Minería, Manufacturas y Construcción	0	0	0	0	0	0
c5) Transporte	0	0	0	0	0	0
c6) Comunicaciones	0	0	0	0	0	0
c7) Turismo	0	0	0	0	0	0
c8) Ciencia, Tecnología e Innovación	0	0	0	0	0	0
c9) Otras Industrias y Otros Asuntos Económicos	0	0	0	0	0	0
D. Otras No Clasificadas en Funciones Anteriores (D=d1+d2+d3+d4)	0	0	0	0	0	0
d1) Transacciones de la Deuda Pública / Costo Financiero de la Deuda	0	0	0	0	0	0
d2) Transferencias, Participaciones y Aportaciones Entre Diferentes Niveles y Ordenes de Gobierno	0	0	0	0	0	0
d3) Saneamiento del Sistema Financiero	0	0	0	0	0	0
d4) Adeudos de Ejercicios Fiscales Anteriores	0	0	0	0	0	0
III. Total de Egresos (III = I + II)	17,344,780	0	17,344,780	6,969,495	6,969,495	10,375,285

Tribunal para Menores Infractores del Poder Judicial del Estado de Durango
 Estado Analítico del Ejercicio del Presupuesto de Egresos Detallado - LDF
 Clasificación de Servicios Personales por Categoría
 del 1 de enero al 30 de junio de 2024
 (Pesos)

Concepto	Egresos					Subejercicio
	Aprobado	Ampliaciones/ (Reducciones)	Modificado	Devengado	Pagado	
I. Gasto No Etiquetado	14813963	0	14813963	5961893	5961893	8852070
A. Personal Administrativo y de Servicio Público	14813963	0	14813963	5961893	5961893	8852070
B. Magisterio	0	0	0	0	0	0
C. Servicios de Salud	0	0	0	0	0	0
Personal Administrativo	0	0	0	0	0	0
Personal Médico, Paramédico y afin	0	0	0	0	0	0
D. Seguridad Pública	0	0	0	0	0	0
E. Gastos asociados a la implementación de nuevas leyes federales o reformas a las mismas	0	0	0	0	0	0
Nombre del Programa o Ley 1	0	0	0	0	0	0
Nombre del Programa o Ley 2	0	0	0	0	0	0
F. Sentencias laborales definitivas	0	0	0	0	0	0
II. Gasto Etiquetado	0	0	0	0	0	0
A. Personal Administrativo y de Servicio Público	0	0	0	0	0	0
B. Magisterio	0	0	0	0	0	0
C. Servicios de Salud	0	0	0	0	0	0
Personal Administrativo	0	0	0	0	0	0
Personal Médico, Paramédico y afin	0	0	0	0	0	0
D. Seguridad Pública	0	0	0	0	0	0
E. Gastos asociados a la implementación de nuevas leyes federales o reformas a las mismas	0	0	0	0	0	0
Nombre del Programa o Ley 1	0	0	0	0	0	0
Nombre del Programa o Ley 2	0	0	0	0	0	0
F. Sentencias laborales definitivas	0	0	0	0	0	0
III. Total del Gasto en Servicios Personales	14813963	0	14813963	5961893	5961893	8852070